



MV-13-04-pril-1

Zpráva o realizaci Regionálního operačního programu Jihovýchod

(za období od 4. 10. 2011 do 28. 3. 2012)

Brno, duben 2012



Zpráva o realizaci ROP Jihovýchod

Obsah

| | | |
|--------|--|----|
| 1. | Pokrok v realizaci Regionálního operačního programu Jihovýchod | 3 |
| 1.1. | Souhrnné tabulky o pokroku v realizaci Regionálního operačního programu Jihovýchod | 3 |
| 1.1.1. | Kumulativní pokrok Regionálního operačního programu Jihovýchod | 3 |
| 1.1.2. | Pokrok od minulého monitorovacího výboru | 8 |
| 1.2. | Pokrok v plnění indikátorů na úrovni operačního programu | 10 |
| 1.3. | Hlavní aktivity v období od minulého jednání monitorovacího výboru | 11 |
| 1.3.1. | Vytváření a naplňování nezbytných podmínek pro realizaci ROP JV | 11 |
| 1.3.2. | Spolupráce s dalšími zainteresovanými subjekty, koordinace a komplementarita operačních programů | 12 |
| 1.3.3. | Realizace výzev k předkládání projektů v oblastech podpory | 12 |
| 1.3.4. | Pokrok ve schvalování projektových žádostí | 13 |
| 1.3.5. | Změny a dodatky důležitých dokumentů ROP Jihovýchod | 13 |
| 1.4. | Hlavní problémy při realizaci programu a přijatí opatření | 16 |
| 1.5. | Opatření přijatá k závěrům minulého jednání Monitorovacího výboru ROP Jihovýchod | 16 |
| 1.6. | Analýza rizik ve vztahu ke splnění pravidla $n+2/n+3$ | 16 |
| 1.7. | Stručná analýza rizik ve vztahu k budoucímu pokroku implementace Regionálního operačního programu Jihovýchod a predikce vývoje čerpání | 17 |
| 1.7.1. | Analýza rizik implementace Regionálního operačního programu Jihovýchod | 17 |
| 1.7.2. | Predikce plateb | 21 |
| 1.8. | Předpokládaný harmonogram vyhlašování výzev | 22 |
| 1.9. | Přehled schválených projektů | 23 |
| 2. | Pokrok v realizaci ROP Jihovýchod na úrovni prioritních os a oblastí podpory | 24 |
| 2.1. | Prioritní osa 1 Dostupnost dopravy | 24 |
| 2.1.1. | Stručná informace o zaměření prioritní osy 1 | 24 |
| 2.1.2. | Pokrok v realizaci oblastí podpory prioritní osy 1 | 24 |
| 2.1.3. | Pokrok v naplňování indikátorů prioritní osy 1 | 28 |
| 2.1.4. | Specifické problémy realizace prioritní osy 1 | 29 |
| 2.1.5. | Příklad úspěšného projektu prioritní osy 1 | 31 |



| | |
|---|----|
| 2.2. Prioritní osa 2 Rozvoj udržitelného cestovního ruchu | 32 |
| 2.2.1. Stručná informace o zaměření prioritní osy 2 | 32 |
| 2.2.2. Pokrok v realizaci oblastí podpory prioritní osy 2 | 32 |
| 2.2.3. Pokrok v naplňování indikátorů prioritní osy 2 | 37 |
| 2.2.4. Specifické problémy realizace osy 2 | 38 |
| 2.2.5. Příklad úspěšného projektu prioritní osy 2 | 39 |
| 2.3. Prioritní osa 3 Udržitelný rozvoj měst a venkovských sídel | 40 |
| 2.3.1. Stručná informace o zaměření prioritní osy 3 | 40 |
| 2.3.2. Pokrok v realizaci oblastí podpory prioritní osy 3 | 40 |
| 2.3.3. Pokrok v naplňování indikátorů prioritní osy 3 | 45 |
| 2.3.4. Specifické problémy realizace prioritní osy 3 | 47 |
| 2.3.5. Příklad úspěšného projektu prioritní osy 3 | 47 |
| 2.4. Prioritní osa 4 Technická pomoc | 48 |
| 2.4.1. Stručná informace o zaměření prioritní osy 4 | 48 |
| 2.4.2. Pokrok v realizaci oblastí podpory prioritní osy 4 | 49 |
| 2.4.3. Pokrok v naplňování indikátorů prioritní osy 4 | 53 |
| 2.4.4. Specifické problémy realizace prioritní osy 4 | 53 |
| 3. Administrativní zajištění programu | 54 |
| 3.1. Informace o provádění a výsledcích auditů a finančních kontrol | 54 |
| 3.2. Realizace komunikačního plánu a aktivit v oblasti publicity | 59 |
| 3.2.1. Technická pomoc ve sledovaném období | 59 |
| 3.2.2. Komunikační plán a jeho realizace | 62 |
| 3.3. Provedené evaluace | 73 |
| 3.4. Aktivity Monitorovacího výboru | 74 |
| 3.5. Administrativní kapacita subjektů implementační struktury OP | 76 |
| 4. Závěry a doporučení | 80 |
| Příloha – hodnoty indikátorů | 84 |



1. Pokrok v realizaci Regionálního operačního programu Jihovýchod

Cílem Regionálního operačního programu Jihovýchod (dále ROP JV) je posilování konkurenceschopnosti regionu vytvořením podmínek pro efektivní využívání rozvojového potenciálu na území NUTS 2 Jihovýchod. Dle nastavení programu schváleného Evropskou komisí se tak má stát prostřednictvím komplexního zlepšení dopravní dostupnosti a propojením rozvojových pólů regionu s rozvinutými a zkvalitňováním podmínek pro život obyvatel ve městech a na venkově. Tato opatření mají být prováděna v souladu s principy udržitelného rozvoje a mají vést především k lepšímu využívání potenciálu regionu v oblasti cestovního ruchu, k dalšímu rozvoji měst a ke stabilizaci osídlení venkovských oblastí.

1.1. Souhrnné tabulky o pokroku v realizaci Regionálního operačního programu Jihovýchod

1.1.1. Kumulativní pokrok Regionálního operačního programu Jihovýchod

V rámci ROP Jihovýchod byla k 28. 3. 2012 podepsána smlouva u 590 projektů o objemu veřejných prostředků ve výši přibližně 18 701,48 mil. Kč, tj. 751,06 mil. EUR¹, což představuje 87,87 % celkové alokace programu². Registrováno bylo od počátku realizace programu k 28. 3. 2012 již 1075 žádostí o platbu a proplaceno příjemcům bylo 12 259,62 mil. Kč (tj. 492,35 mil. EUR)³, což představuje 57,60 % alokace. Certifikovány byly veřejné prostředky ve výši 10 650,77 mil. Kč (tj. 420,46 mil. EUR)⁴, tedy 50,04 % alokace. Svou realizační část již ukončilo 477 projektů o objemu 13 550,59 mil Kč (tj. 544,2 mil. EUR) celkových veřejných prostředků.

¹ Pro všechny finanční údaje v dokumentu je použit kurz Evropské centrální banky březen 2012, tj. 24,90 Kč/EUR, pokud není uvedeno jinak. Platí ovšem, že alokace v CZK nejsou přímo přepočítávány z částek v EUR daným kurzem, neboť dochází ke zpřesnění údajů pomocí již certifikovaných prostředků a jim přiděleným kurzům.

² Alokací se rozumí alokace celkových veřejných prostředků tj. podíl ERDF plus veřejné národní prostředky.

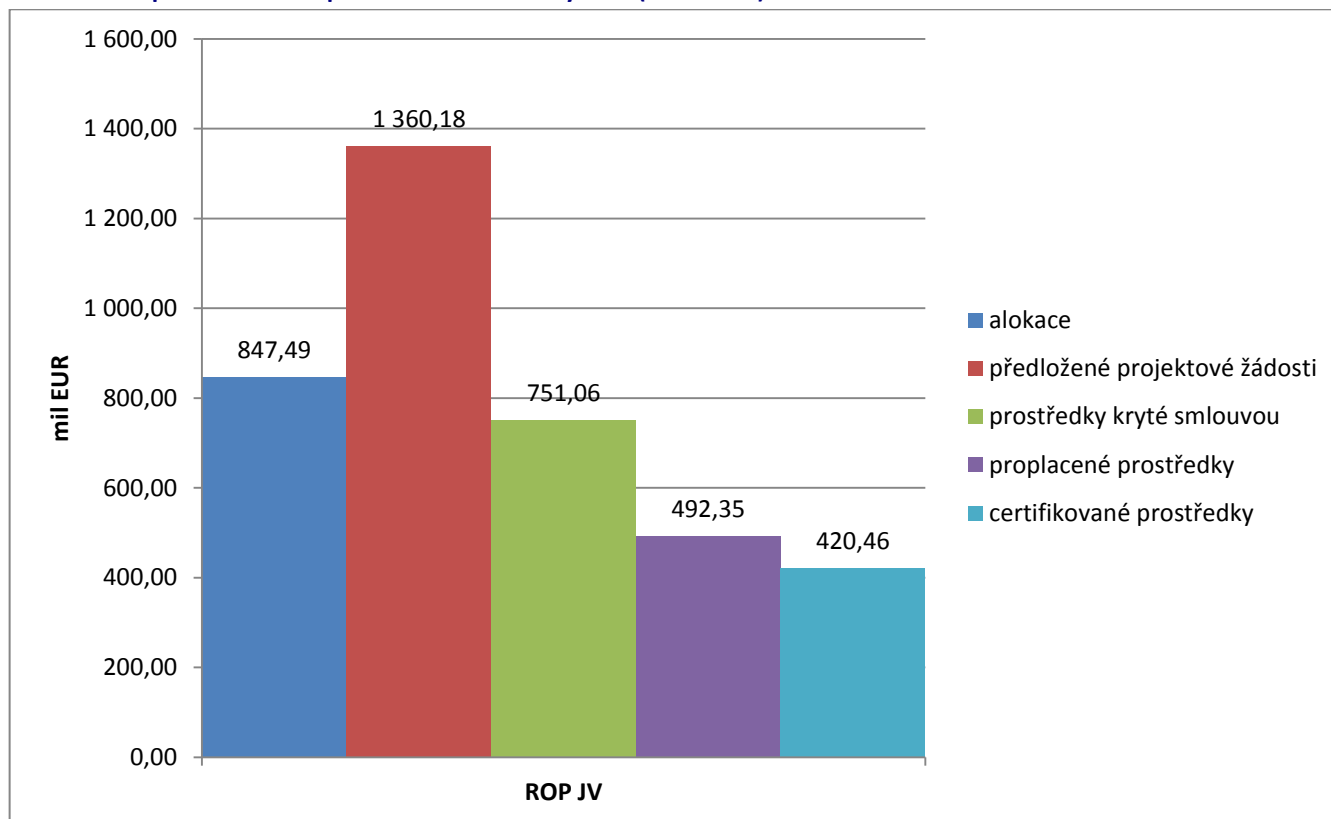
³ Jedná se o celkové veřejné prostředky, což u nesoukromých (veřejných) příjemců zahrnuje i vlastní podíl příjemce.

⁴ Z toho přibližně 325,42 mil. EUR jako příspěvek ERDF.





Graf č. 1: Čerpání finančních prostředků ROP Jihovýchod (v mil. EUR)



Zdroj dat: MSC2007, údaje platné k 28. 3. 2012, částky přepočítány kursem ECB březen 2012, tj. 24,90 Kč/EUR. V případě žádostí o platbu zaúčtovaných do IS VIOLA byl použit kurz platný v měsíci zaúčtování.

Uvedené částky představují veřejné prostředky celkem, tj. podíl ERDF a podíl národních veřejných prostředků.





Tabulka č. 1: Pokrok v realizaci OP od počátku programového období k 28. 3. 2012 (I. část; kumulativně)

| Prioritní osa / oblast podpory | Celková alokace podpory 2007 - 2013 | | Podané žádosti | | | | Projekty s vydaným rozhodnutím / podepsanou smlouvou | | | |
|--------------------------------------|--|---------------|----------------|------------------|----------------|-----------------|---|------------------|---------------|---------------|
| | mil. CZK | mil. EUR | počet | mil. CZK | % | mil. EUR | počet | mil. CZK | % | mil. EUR |
| | a | | | b | b/a | | | c | c/a | |
| 1 | 10 576,59 | 419,88 | 245 | 11 164,36 | 105,56% | 448,37 | 161 | 9 134,51 | 86,37% | 366,85 |
| 1,1 | 7 684,81 | 305,02 | 110 | 7 493,11 | 97,51% | 300,93 | 94 | 6 250,35 | 81,33% | 251,02 |
| 1,2 | 1 248,33 | 50,15 | 61 | 1 557,50 | 124,77% | 62,55 | 33 | 907,83 | 72,72% | 36,46 |
| 1,3 | 1 112,71 | 43,58 | 4 | 1 010,84 | 90,84% | 40,6 | 4 | 1 480,38 | 133,04% | 59,45 |
| 1,4 | 530,74 | 21,13 | 70 | 1 102,92 | 207,81% | 44,29 | 30 | 495,94 | 93,44% | 19,92 |
| 2 | 3 940,19 | 157,46 | 509 | 7 911,20 | 200,78% | 317,72 | 208 | 2 926,96 | 74,28% | 117,55 |
| 2,1 | 3 565,79 | 142,49 | 318 | 7 257,76 | 203,54% | 291,48 | 127 | 2 592,13 | 72,69% | 104,1 |
| 2,2 | 374,4 | 14,97 | 191 | 653,43 | 174,53% | 26,24 | 81 | 334,82 | 89,43% | 13,45 |
| 3 | 6 059,41 | 241,96 | 560 | 14 048,29 | 231,84% | 564,19 | 213 | 5 969,62 | 98,52% | 239,74 |
| 3,1 | 2 385,90 | 95,9 | 72 | 2 091,27 | 87,65% | 83,99 | 49 | 1 615,36 | 67,70% | 64,87 |
| 3,2 | 1 474,08 | 58,75 | 134 | 4 858,20 | 329,57% | 195,11 | 63 | 1 695,97 | 115,05% | 68,11 |
| 3,3 | 1 131,06 | 44,86 | 326 | 4 924,49 | 435,39% | 197,77 | 77 | 789,38 | 69,79% | 31,7 |
| 3,4 | 1 068,38 | 42,45 | 28 | 2 174,32 | 203,52% | 87,32 | 24 | 1 868,91 | 174,93% | 75,06 |
| 4 | 707,47 | 28,18 | 9 | 744,61 | 105,25% | 29,9 | 8 | 670,39 | 94,76% | 26,92 |
| 4,1 | 530,76 | 21,13 | 4 | 498,8 | 93,98% | 20,03 | 4 | 498,8 | 93,98% | 20,03 |
| 4,2 | 176,71 | 7,04 | 5 | 245,81 | 139,10% | 9,87 | 4 | 171,59 | 97,10% | 6,89 |
| ROP Jihovýchod | 21 283,67 | 847,49 | 1323 | 33 868,46 | 159,13% | 1 360,18 | 590 | 18 701,48 | 87,87% | 751,06 |





Tabulka č. 2: Pokrok v realizaci OP od počátku programového období k 28. 3. 2012 (II. část; kumulativně)

| Prioritní osa / Oblast podpory | Proplacené prostředky příjemcům | | | Prostředky v souhrnných žádostech zaúčtovaných PCO | | | Certifikované výdaje předložené EK | | |
|-----------------------------------|------------------------------------|---------------|---------------|---|---------------|---------------|------------------------------------|---------------|---------------|
| | mil. CZK | % | mil. EUR | mil. CZK | % | mil. EUR | mil. CZK | % | mil. EUR |
| | e | e/a | | f | f/a | | g | g/a | |
| 1 | 6 458,74 | 61,07% | 259,39 | 6 426,82 | 60,76% | 252,80 | 5 861,98 | 55,42% | 230,54 |
| 1.1 | 4 784,23 | 62,26% | 192,14 | 4 784,23 | 62,26% | 188,13 | 4 397,21 | 57,22% | 172,99 |
| 1.2 | 617,95 | 49,50% | 24,82 | 586,03 | 46,95% | 23,54 | 527,28 | 42,24% | 21,19 |
| 1.3 | 765,81 | 68,82% | 30,76 | 765,81 | 68,82% | 29,65 | 667,67 | 60,00% | 25,71 |
| 1.4 | 290,74 | 54,78% | 11,68 | 290,74 | 54,78% | 11,48 | 269,82 | 50,84% | 10,65 |
| 2 | 1 300,55 | 33,01% | 52,23 | 1 168,46 | 29,66% | 46,08 | 1 024,60 | 26,00% | 40,37 |
| 2.1 | 1 114,05 | 31,24% | 44,74 | 983,60 | 27,58% | 38,73 | 858,79 | 24,08% | 33,78 |
| 2.2 | 186,50 | 49,81% | 7,49 | 184,87 | 49,38% | 7,35 | 165,81 | 44,29% | 6,59 |
| 3 | 4 095,74 | 67,59% | 164,49 | 4 093,43 | 67,55% | 162,93 | 3 599,91 | 59,41% | 143,18 |
| 3.1 | 611,66 | 25,64% | 24,56 | 609,34 | 25,54% | 24,44 | 462,10 | 19,37% | 18,64 |
| 3.2 | 1 515,19 | 102,79% | 60,85 | 1 515,19 | 102,79% | 60,36 | 1 438,71 | 97,60% | 57,33 |
| 3.3 | 746,57 | 66,01% | 29,98 | 746,57 | 66,01% | 29,42 | 746,57 | 66,01% | 29,42 |
| 3.4 | 1 222,33 | 114,41% | 49,09 | 1 222,33 | 114,41% | 48,70 | 952,53 | 89,16% | 37,80 |
| 4 | 404,59 | 57,19% | 16,25 | 227,43 | 32,15% | 8,80 | 164,28 | 23,22% | 6,36 |
| 4.1 | 347,04 | 65,39% | 13,94 | 190,64 | 35,92% | 7,39 | 134,90 | 25,42% | 5,24 |
| 4.2 | 57,55 | 32,57% | 2,31 | 36,79 | 20,82% | 1,42 | 29,38 | 16,63% | 1,13 |
| ROP Jihovýchod | 12 259,62 | 57,60% | 492,35 | 11 916,13 | 55,99% | 470,61 | 10 650,77 | 50,04% | 420,46 |





Klasifikace: chráněné

Zdroj dat: MSC2007, údaje platné k 28.3.2012

Částky přepočítány kursem ECB březen 2012, tj. 24,90 Kč/EUR. V případě certifikovaných výdajů byl použit kurz v době zaúčtování do žádosti do IS VIOLA.

Uvedené částky představují veřejné prostředky celkem, tj. podíl ERDF a podíl národních veřejných prostředků. Procentní podíly se vztahují k alokaci příslušné osy, resp. oblasti podpory.



1.1.2. Pokrok od minulého monitorovacího výboru

Pokrok v realizaci Regionálního operačního programu Jihovýchod za období od 4. 10. 2011 do 28. 3. 2012 zachycují následující tabulky. Nově byla smlouva podepsána u projektů o objemu 1 340,62 mil. Kč (tj. 44,27 mil. EUR), tedy 6,30 % alokace ROP Jihovýchod. Největší objem nově schválených prostředků přitom připadá na prioritní osu 2, kde byla smlouva uzavřena na 13,32 % alokace této osy. Registrováno bylo ve sledovaném období 137 žádostí o platbu a proplaceno bylo 1 043,23 mil. Kč (tj. 35,71 mil. EUR) celkových veřejných prostředků, což představuje 4,90 % alokace programu. Nově byly certifikovány celkové veřejné prostředky v objemu přibližně 996,28 mil. Kč (tj. 40,96 mil. EUR), což činí 4,68 % alokace programu.

Tabulka č. 3: Pokrok čerpání za období 4. 10. 2011 – 28. 3. 2012 (I. část)

| Prioritní osa / oblast podpory | Celková alokace podpory 2007 - 2013 | | Podané žádosti | | | | Projekty s vydaným rozhodnutím / podepsanou smlouvou | | | |
|-----------------------------------|---|---------------|----------------|-----------------|--------------|--------------|---|-----------------|---------------|--------------|
| | mil. CZK | mil. EUR | počet | mil. CZK | % | mil. EUR | počet | mil. CZK | % | mil. EUR |
| | a | | | b | b/a | | | c | c/a | |
| 1 | 10 576,59 | 419,88 | 21 | 690,56 | 6,53% | 21,96 | 8 | 327,72 | 3,10% | 8,31 |
| 1,1 | 7 684,81 | 305,02 | 7 | 315,91 | 4,11% | 8,73 | 8 | 327,73 | 4,26% | 9,90 |
| 1,2 | 1 248,33 | 50,15 | 14 | 374,66 | 30,01% | 14,39 | 0 | 0,00 | 0,00% | -0,50 |
| 1,3 | 1 112,71 | 43,58 | 0 | 0,00 | 0,00% | -0,55 | 0 | 0,00 | 0,00% | -0,82 |
| 1,4 | 530,74 | 21,13 | 0 | 0,00 | 0,00% | -0,61 | 0 | 0,00 | 0,00% | -0,27 |
| 2 | 3 940,19 | 157,46 | 0 | 0,00 | 0,00% | -4,36 | 19 | 524,68 | 13,32% | 19,75 |
| 2,1 | 3 565,79 | 142,49 | 0 | 0,00 | 0,00% | -4,00 | 19 | 524,67 | 14,71% | 19,93 |
| 2,2 | 374,4 | 14,97 | 0 | 0,00 | 0,00% | -0,36 | 5 | 11,17 | 2,98% | 0,23 |
| 3 | 6 059,41 | 241,96 | 32 | 468,30 | 7,73% | 11,33 | 10 | 488,22 | 8,06% | 16,58 |
| 3,1 | 2 385,90 | 95,9 | 14 | 173,42 | 7,27% | 5,91 | 10 | 488,22 | 20,46% | 18,98 |
| 3,2 | 1 474,08 | 58,75 | 7 | 100,24 | 6,80% | 0,74 | 0 | 0,00 | 0,00% | -0,94 |
| 3,3 | 1 131,06 | 44,86 | 11 | 194,63 | 17,21% | 5,21 | 0 | 0,00 | 0,00% | -0,44 |
| 3,4 | 1 068,38 | 42,45 | 0 | 0,00 | 0,00% | -1,20 | 0 | 0,00 | 0,00% | -1,03 |
| 4 | 707,47 | 28,18 | 0 | 0,00 | 0,00% | -0,41 | 0 | 0,00 | 0,00% | -0,37 |
| 4,1 | 530,76 | 21,13 | 0 | 0,00 | 0,00% | -0,28 | 0 | 0,00 | 0,00% | -0,28 |
| 4,2 | 176,71 | 7,04 | 0 | 0,00 | 0,00% | -0,14 | 0 | 0,00 | 0,00% | -0,10 |
| ROP Jihovýchod | 21 283,67 | 847,49 | 53 | 1 158,86 | 5,44% | 28,52 | 37 | 1 340,62 | 6,30% | 44,27 |



Tabulka č. 4: Pokrok čerpání k 3 za období 4. 10. 2011 – 28. 3. 2012 (II. část)

| Prioritní osa / Oblast podpory | Proplacené prostředky příjemcům | | | Prostředky v souhrnných žádostech zaúčtovaných PCO | | | Certifikované výdaje předložené EK | | |
|-----------------------------------|------------------------------------|--------------|--------------|--|--------------|--------------|---------------------------------------|--------------|--------------|
| | mil. CZK | % | mil. EUR | mil. CZK | % | mil. EUR | mil. CZK | % | mil. EUR |
| | e | e/a | | f | f/a | | g | g/a | |
| 1 | 499,94 | 4,73% | 16,80 | 564,84 | 5,34% | 22,26 | 435,93 | 4,12% | 17,86 |
| 1,1 | 331,30 | 4,31% | 10,85 | 387,02 | 5,04% | 15,14 | 356,97 | 4,65% | 14,62 |
| 1,2 | 57,93 | 4,64% | 2,02 | 58,75 | 4,71% | 2,35 | 64,30 | 5,15% | 2,64 |
| 1,3 | 98,14 | 8,82% | 3,48 | 98,14 | 8,82% | 3,94 | 0,00 | 0,00% | 0,00 |
| 1,4 | 12,55 | 2,36% | 0,35 | 20,92 | 3,94% | 0,83 | 14,66 | 2,76% | 0,60 |
| 2 | 224,56 | 5,70% | 8,42 | 143,86 | 3,65% | 5,71 | 78,44 | 1,99% | 3,23 |
| 2,1 | 204,46 | 5,73% | 7,71 | 124,81 | 3,50% | 4,95 | 59,03 | 1,66% | 2,43 |
| 2,2 | 20,10 | 5,37% | 0,72 | 19,06 | 5,09% | 0,76 | 19,41 | 5,18% | 0,80 |
| 3 | 318,73 | 5,26% | 10,72 | 490,06 | 8,09% | 19,61 | 481,92 | 7,95% | 19,86 |
| 3,1 | 118,39 | 4,96% | 4,48 | 147,24 | 6,17% | 5,80 | 110,64 | 4,64% | 4,56 |
| 3,2 | 32,47 | 2,20% | 0,49 | 73,03 | 4,95% | 2,90 | 259,27 | 17,59% | 10,69 |
| 3,3 | 0,00 | 0,00% | -0,41 | 0,00 | 0,00% | 0,00 | 43,12 | 3,81% | 1,78 |
| 3,4 | 167,88 | 15,71% | 6,16 | 269,80 | 25,25% | 10,90 | 68,89 | 6,45% | 2,85 |
| 4 | 0,00 | 0,00% | -0,22 | 63,15 | 8,93% | 2,44 | 0,00 | 0,00% | 0,00 |
| 4,1 | 0,00 | 0,00% | -0,19 | 55,74 | 10,50% | 2,15 | 0,00 | 0,00% | 0,00 |
| 4,2 | 0,00 | 0,00% | -0,03 | 7,41 | 4,19% | 0,29 | 0,00 | 0,00% | 0,00 |
| ROP Jihovýchod | 1 043,23 | 4,90% | 35,71 | 1 261,90 | 5,93% | 50,01 | 996,28 | 4,68% | 40,96 |

Zdroj dat: MSC2007, údaje platné k 28. 3. 2012

Částky přepočítány kursem ECB březen 2012, tj. 24,90 Kč/EUR. V případě certifikovaných výdajů byl použit kurz v době zaúčtování do žádosti do IS VIOLA.

Uvedené částky představují veřejné prostředky celkem, tj. podíl ERDF a podíl národních veřejných prostředků. Procentní podíly se vztahují k alokaci příslušné osy, resp. oblasti podpory.



1.2. Pokrok v plnění indikátorů na úrovni operačního programu

Cílem monitorování a hodnocení ROP podporovaného ze zdrojů EU je měření účinnosti poskytované podpory, hodnocení dopadů na cíle stanovené pro řešení specifických strukturálních problémů. Hlavním předpokladem pro posouzení účinnosti podpory je použití systému monitorovacích indikátorů, resp. získávání kvalitních dat a informací o implementaci programu. V první fázi jsou potřebné údaje o projektech získávány ze žádosti o poskytnutí pomoci. Následný sběr informací a údajů o projektech je navržen jako integrovaný systém tvořený několika úrovněmi monitorovacích zpráv, které jsou zpracovávány příjemci podpory. Tyto údaje slouží jako podklad pro sledování věcného pokroku a pro přípravu monitorovacích zpráv na úrovni programu.

Na programové úrovni jsou navázány indikátory, které jsou většinou sledovány statisticky, tedy nejsou vyhodnocované řídicím orgánem. U několika indikátorů dochází k nápočtu hodnot z projektové úrovně – jedná se o indikátor 651120 Plocha nově založené nebo rekonstruované veřejné zeleně, indikátor 652000 Plocha revitalizovaných nevyužívaných nebo zanedbaných areálů (brownfields) celkem a indikátor 520100 Počet nově vytvořených pracovních míst celkem (včetně rozdělení pracovních míst na muže (520101) a ženy (520102)). Statistické údaje dle doporučení NOK ve zprávě o realizaci neuvádíme.

Všechny indikátory vykazují z projektové úrovně na úrovni programu vyšší závazek příjemců než je stanovený indikativní cíl ROP Jihovýchod. Ve srovnání s minulou zprávou o realizaci programu došlo k posunu v nasmlouvané hodnotě zejména u indikátoru 652000, který vykazoval nižší závazek příjemců, než byl indikativní plán ROP JV.⁵

Cílové hodnoty u indikátorů byly na základě doporučení Evaluace dosavadní implementace ROP Jihovýchod (z července 2011) upraveny. Evaluační zpráva navrhovala: „Změny cílových hodnot indikátorů, u nichž je reálné riziko přeplnění o více než 200 % nebo naopak nenaplnění. Návrh změn cílových hodnot indikátorů je jedním z klíčových výstupů evaluace. V dlouhodobém měřítku doporučuje evaluátor pro předcházení nevyváženého plnění cílů a naplňování monitorovacích indikátorů vyhlášovat od počátku implementace úžeji zaměřené výzvy, které umožní lepší kontrolu nad výstupy schvalovaných a realizovaných projektů.“⁶

Tabulka č. 5: Pokrok v plnění indikátorů na úrovni operačního programu

| Kód indikátoru | Úplný název indikátoru | Typ indikátoru | Měrná jednotka indikátoru | Výchozí hodnota indikátoru | Cílová hodnota indikátoru | Závazek příjemce | Dosažená hodnota indikátoru |
|----------------|---|----------------|------------------------------|----------------------------|---------------------------|------------------|-----------------------------|
| 520100 | Počet nově vytvořených pracovních míst celkem | Výsledky | Počet pracovních míst celkem | 0 | 219,00 | 674,72 | 355,90 |
| 520101 | Počet nově vytvořených pracovních míst pro muže | Výsledky | Počet pracovních míst - muži | 0 | 0,00 | 0,00 | 113,55 |

⁵ Nicméně je třeba podotknout, že u tohoto indikátoru byla revizí ROP snížena cílová hodnota z 6,6 na 2 ha.

⁶ *Evaluace dosavadní implementace ROP Jihovýchod – Závěrečná zpráva, červenec 2011, s. 9, dostupné online <<http://www.jihovychod.cz/pro-zadatele/dokumenty-ke-stazeni/analyzy>>, cit. 28.3.2012.*



Klasifikace: chráněné

| | | | | | | | |
|--------|--|----------|------------------------------|---|-------|-------|--------|
| 520102 | Počet nově vytvořených pracovních míst pro ženy | Výsledky | Počet pracovních míst - ženy | 0 | 0,00 | 0,00 | 237,85 |
| 651120 | Plocha nově založené nebo rekonstruované veřejné zeleně | Výsledky | Plocha v ha | 0 | 20,00 | 33,51 | 24,58 |
| 652000 | Plocha revitalizovaných nevyužívaných nebo zanedbaných areálů (brownfields) celkem | Výsledky | Plocha v ha | 0 | 2,00 | 5,29 | 2,90 |

Zdroj: IS MSC2007

Výchozí hodnoty jsou platné k 1. 1. 2005, dosažené hodnoty plnění indikátorů jsou platné k 28. 3. 2012. Cílové hodnoty odpovídají hodnotám po schválení revize OP.

V tabulce jsou uvedeny indikátory dle platné agregační mapy indikátorů schválené NOK, Výborem regionální rady a Monitorovacím výborem.

U indikátorů 520101 a 520102 není stanovena cílová hodnota, protože se jedná o indikátory dílčí indikátoru 520100.

1.3. Hlavní aktivity v období od minulého jednání monitorovacího výboru

Ve sledovaném období, tj. od 4. 10. 2011 do 28. 3. 2012, byl zaznamenán pokrok směrem ke splnění zmíněných cílů uskutečněním zejména v níže uvedených opatřeních.

1.3.1. Vytváření a naplňování nezbytných podmínek pro realizaci ROP JV

- Finalizace zadání pro sledování vrtek v informačním systému
- Další rozvoj manažerského systému
- Nastavení komplexního systému vyhlásování posledních výzev, které finančně uzavírají jednotlivé oblasti podpory
- Nastavení systému sledování čerpání prostředků ze státního rozpočtu a opatření pro optimalizaci využití tohoto zdroje financování



- Schválení revize ROP Jihovýchod (21. prosince 2011)⁷

1.3.2. Spolupráce s dalšími zainteresovanými subjekty, koordinace a komplementarita operačních programů

- Zastoupení ROP Jihovýchod v Monitorovacím výboru Operačního programu Podnikání a inovace a v Monitorovacím výboru Výzkum a vývoj pro inovace, recipročně zastoupení členů i ostatních operačních programů v Monitorovacím výboru ROP Jihovýchod
- Koordinace na úrovni Řídicího a koordinačního výboru, schůzky ředitelů operačních programů za účelem koordinace implementace
- Koordinace postupu administrace programu s ostatními ROPy prostřednictvím setkávání na pracovních skupinách
- Dohody o vzájemné spolupráci Řídicího orgánu ROP Jihovýchod a řídicích orgánů Integrovaný operační program a Operační program Doprava
- ŘO spolupracuje s NOK na úpravách Metodiky monitorování programů strukturálních fondů a Fondu soudržnosti
- ŘO spolupracuje s NOK a Národním fondem na rozvoji monitorovacího systému
- Probíhá spolupráce s ÚOHS při posuzování veřejné podpory
- Spolufinancování programu z národních veřejných zdrojů je zabezpečeno tím, že jsou uzavřeny smlouvy s kraji regionu NUTS 2 Jihovýchod (Jihomoravským krajem a Vysočinou) na celé programové období 2007–2013 a jsou nastaveny postupy pro administraci žádosti o dotaci a její poskytnutí Ministerstvem pro místní rozvoj ČR (formou Rámcového rozhodnutí o poskytování dotací ROP Jihovýchod v období 2007–2013).
- Spolupráce s asociací krajů a ostatními Úřady regionálních rad na přípravě priorit pro nové programové období

1.3.3. Realizace výzev k předkládání projektů v oblastech podpory

Pokračovaly kontinuální výzvy v oblastech podpory 1.1 (2 výzvy – na silnice a na letiště zvlášť), 3.1, 4.1 a 4.2.

Ve sledovaném období probíhalo také 6 kolových výzev: dvě výzvy v oblasti podpory 3.3 zaměřené na podporu zařízení neziskové sociální péče (jedna v brownfields a jedna mimo brownfields; obě otevřené od 12. 9. 2011 do 12. 1. 2012) a dvě výzvy pro oblast podpory 3.2 stejného zaměření jako předchozí jmenované (otevřené od 12. 9. 2011 do 12. 12. 2011). Jedna kolová výzva v oblasti podpory 2.1 zaměřená na turistickou infrastrukturu a památky byla ve sledovaném období dle plánu ukončena (probíhala od 8. 11. 2010 do 14. 4. 2011). Dále výzva v oblasti podpory 3.4 zaměřená na podporu zařízení pro vzdělání včetně technického vybavení pro výuku (otevřená od 19. 3. 2012 do 20. 6. 2012). V realizaci jsou nadále IPRM Jihlavy „Regenerace městského prostředí, rozvoj infrastruktury v oblastech sociálních služeb a vzdělávání a všestranný rozvoj občanské vybavenosti“ (VRR schválil 2. 7. 2008) a dvě IPRM Brna: 1) „Komplexní

⁷ K revizi ROP blíže viz dále subkapitola 1.3.5.

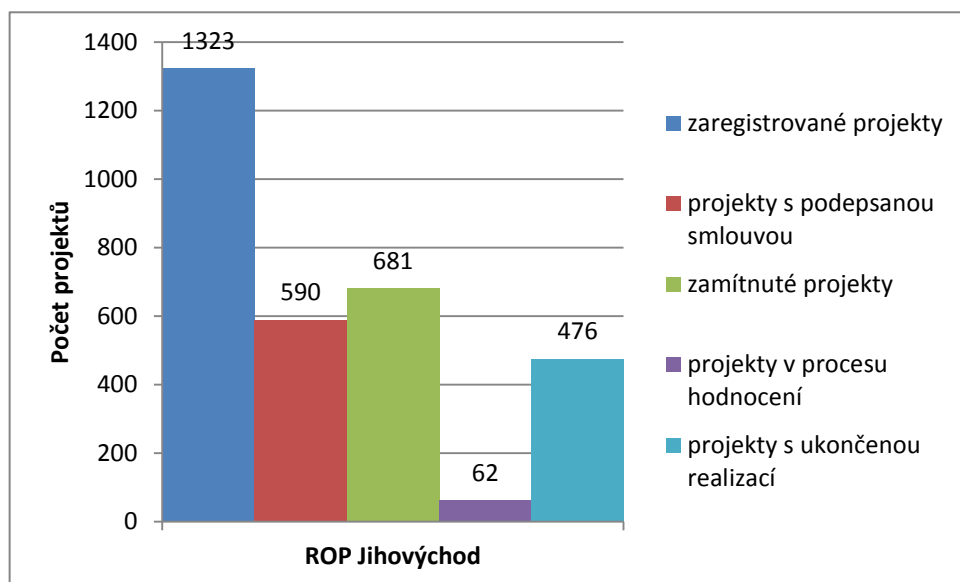


regenerace historického centra, včetně rozvoje služeb pro cestovní ruch“ (VRR schválil 7. 10. 2008) a 2) „Zvýšení kvality poskytovaných služeb pro veřejnost a rozšíření občanské vybavenosti města“ (VRR schválil 19. 12. 2008).

1.3.4. Pokrok ve schvalování projektových žádostí

V období od 4. 10. 2011 do 28.3.2012 bylo v ROP Jihovýchod zaregistrováno 53 nových projektových žádostí. Ke dni 28. 3. 2012 bylo od počátku programového období v rámci ROP Jihovýchod zaregistrováno 1323 projektů, z toho u 590 byla podepsána Smlouva o poskytnutí dotace (z toho 37 ve sledovaném období), 681 projektů bylo zamítnuto a u 62 projektů zatím nebyl dokončen hodnotící proces. U 8 projektů došlo po předchozím podpisu k rozvázání Smlouvy o poskytnutí dotace.

Graf č. 2: Projekty ROP Jihovýchod podle stavu administrace



Zdroj: Monitorovací systém MSC2007, údaje platné k 28. 3. 2012

1.3.5. Změny a dodatky důležitých dokumentů ROP Jihovýchod

Řídicí orgán po dohodě s Národním orgánem pro koordinaci zaslal v roce 2011 Evropské komisi žádost o změnu operačního programu. Revize OP byla Evropskou komisí schválena 21.12.2011. V rámci revize OP došlo k těmto podstatným změnám:

1) Úprava cílových a/nebo výchozích hodnot vybraných indikátorů

Řídicí orgán navrhl změnu cílových hodnot některých indikátorů, u nichž v některých případech došlo k překročení cílové hodnoty, u jiných se naopak ukázalo, že zřejmě nebude možné dosáhnout cílové hodnoty stanovené na začátku programového období a proto byla jejich cílová hodnota snížena. Oba druhy změn byly řádně zdůvodněny a předjednány s Národním orgánem pro koordinaci.



2) Zvýšení alokace programu o dodatečné prostředky z Evropské komise (přibližně 11,7 mil. EUR)

Dle čl. 17 Meziinstitucionální dohody jsou dodatečné prostředky přidělené ROP využity na projekty zaměřené na rekonstrukci dopravní infrastruktury s tím, že jakákoliv výstavba či rekonstrukce dopravní infrastruktury by měla být zacílena na podporu dlouhodobého zvýšení konkurenceschopnosti daného území. V rámci dodatečných prostředků budou podpořeny projekty s vyšším regionálním významem, tzn. cílem je zajistit podporu projektů, které mají návaznost na hlavní dopravní tahy. Základní podmínkou pro podporu takové aktivity je zajištění, že prostředky nebudou využívány jako udržovací investice. Dvě třetiny dodatečných prostředků (7 815 798 EUR) byly přiděleny do oblasti podpory 1.2 Rozvoj dopravní obslužnosti a veřejné dopravy a jedna třetina dodatečných prostředků (3 907 899 EUR) byla alokována do oblasti podpory 1.1 Rozvoj dopravní infrastruktury v regionu.

Ve sledovaném období (tj. od 4. 10. 2011 do 28. 3. 2012) došlo rovněž k některým změnám v další dokumentaci ROP. Jedná se jak o doplnění některých částí, tak o formální úpravy nebo úpravy textu dokumentů, které vedou k větší srozumitelnosti a pochopení podstaty textu. Nejvýznamnější změny dokumentace jsou jmenovány níže.

Změny v Příručce pro žadatele a příjemce k Regionálnímu operačnímu programu Jihovýchod (PŽP ROP JV) jsou následující:

- Úprava definice pojmu „Ukončení projektu“.
- Zpřesnění definice „Příjmy dle čl. 55 odhadnutelné předem“.
- Zrušeno dělení indikátorů na hlavní a vedlejší.
- Kapitola doplněna v souladu s pravidly pro publicitu.
- Doplnění zákazu použití smluvních pokut a losování u zadávacích řízení
- Zpřesnění formulace v části 6.5 Forma zahájení výběrového řízení.
- Doplněny „podmínky změn procentuálního podílu dotace“ – metodický pokyn č. 12/2011 EXTERNÍ.
- Doplněna podkapitola „Dokládání přenesení daňové povinnosti a změna sazby DPH“ – metodický pokyn č. 1/2012 EXTERNÍ.
- Doplněn postup při dokládání soupisu položek stavebního rozpočtu – není nutné již dokládat tištěný soupis všech položek, ale pouze těch vztahujících se k dané ŽoP.
- Doplněn text čestného prohlášení, týkající se insolvenčního řízení, úpadku a trestního řízení žadatele, který je součástí také Benefit7 a Smlouvy o poskytnutí dotace.
- Doplněna podmínka, kdy zadavatel nesmí uzavřít smlouvu s uchazečem (zákaz činnosti, zákaz plnění VZ atd.).

Změny v Operačním manuálu k Regionálnímu operačnímu programu Jihovýchod (OM ROP JV) jsou následující:

- Kapitola 5 Řízení programu
 - Aktualizovány kompetence VRR JV dle novely zákona č. 248/2000 Sb., o podpoře regionálního rozvoje.
- Kapitola 7 Administrativní postupy





Klasifikace: chráněné

- Zpracována možnost předložení projektů ke schválení VRR dříve než po 60 dnech od registrace projektu (v případě kontinuálních výzev) a dříve než po 60 dnech od ukončení výzvy (v případě kolových výzev).
- Kapitola 8 Finanční řízení a kontrola
 - Zpřehlednění a upřesnění postupu vymáhání finančních prostředků dotčených nesrovnalostí. Aktualizace přílohy č. 44 – Interní sdělení – Stanovení rozpadu celkové částky vrácené příjemcem, zrušení přílohy č. 45 – Potvrzení o přijetí platby a vložení nové přílohy č. 53 – Upomínka na splatnost pohledávky.
 - Doplnění informace, že ÚRR navrhuje prominutí penále v celém rozsahu.
 - Zpracování interního metodického pokynu č. 8/2011 Interní - Použití finančních prostředků u položek rozpočtu dotčených porušením podmínek poskytnutí dotace.
 - Upraveno zakládání pověření ke kontrole do složek projektu.
- Kapitola 9 Manuál Technické pomoci
 - Upraveno financování projektů TP - převedení dalších zálohových plateb s podmínkou vyčerpání většiny prostředků předešlých záloh.

Změny v Prováděcím dokumentu k Regionálnímu operačnímu programu Jihovýchod (PŽP ROP JV) jsou následující:

- Upřesněna definice brownfields z hlediska převodníku klasifikace NACE.
- Formální úprava textu režimu poskytování veřejné podpory v rámci ROP JV.
- Upřesnění definice způsobilých výdajů na organizaci výběrových řízení.
- Změna finančního plánu.
- Úprava indikátorů v souladu se změnou programového dokumentu.
- Úprava pokynů pro poskytování veřejné podpory slučitelné se společným trhem mimo režim tzv. „blokové výjimky“ a de minimis.

Změny v Pravidlech pro publicitu k Regionálnímu operačnímu programu Jihovýchod (PŽP ROP JV) jsou následující:

- Odstraněna duplicita v textu.

Změny ve Smlouvě o poskytnutí dotace Regionálního operačního programu Jihovýchod jsou následující:

- Doplněn text v článku V. Povinnosti příjemce týkající se zamýšlených změn v průběhu realizace projektu.
- Doplněn text v článku VI. Čestná prohlášení příjemce, týkající se trestní odpovědnosti právnických osob, který je součástí také Benefit7 a Příručky pro žadatele a příjemce.
- Přeformulován text týkající se pravidla DPH.
- Zpřesněna formulace textu finanční mezery.



1.4. Hlavní problémy při realizaci programu a přijatí opatření

Každoročně je zde problém se zajištěním proplácení žádostí o platbu v prvních měsících roku, kdy ŘO čeká na finanční prostředky z kapitoly Ministerstva pro místní rozvoj. Příjemci tak musí na prostředky čekat, což může být vážná komplikace především v případě využití režimu modifikovaných plateb. ŘO tento problém může řešit čerpáním kontokorentu, náklady s ním spojené jsou ale nezpůsobilým výdajem.

V rámci analýzy rizik bylo identifikováno především riziko nízké kvality výběrových řízení u příjemců. Tomuto problému je dlouhodobě věnována zvýšená pozornost. Žadatelé i příjemci jsou na možné problémy upozorňováni v rámci seminářů, na webových stránkách úřadu byl zveřejněn check-list pro kontrolu výběrových řízení a materiál k nejčastějším chybám. Příjemcům jsou nabízeny konzultace speciálně zaměřené na toto téma. Řídící orgán na kontrolách výběrových řízení spolupracuje s advokátní kanceláří.

Řídící orgán také sleduje možná rizika spojená s finančním uzavíráním jednotlivých prioritních os a programu jako celku. S Platebním a certifikačním orgánem a také s Ministerstvem pro místní rozvoj byla diskutována řada otázek týkající se nastavení pravidel pro projekty, které budou finančně uzavírat prioritní osy. Musí být umožněno proplácení prostředků jen do výše zbývajících alokací a také doplácení uspořených prostředků příjemcům po ukončení projektu za splnění podmínek čl. 13 Nařízení Komise 1828/2006.

V souvislosti s finančním uzavíráním je třeba také maximálně využívat možností monitorovacího systému. Především sledování vývoje kurzu Kč k euru a aktuálního zůstatku alokace je klíčové pro zajištění dočerpání a nepřecherpání finančních prostředků. Proto byl v závěru roku 2011 Řídícím orgánem znovu přednesen požadavek na zapracování sledování vrátek v IS MONIT7+.

1.5. Opatření přijatá k závěrům minulého jednání Monitorovacího výboru ROP Jihovýchod

Na základě požadavku Evropské komise z 6. zasedání Monitorovacího výboru jsou připraveny podrobné informace o realizaci Integrovaných plánů rozvoje měst Brna a Jihlavy. Tyto informace byly připraveny ve spolupráci se zástupci jednotlivých měst a jsou zvláštním bodem jednání 13. zasedání Monitorovacího výboru.

Monitorovací výbor je dále ve zvláštním bodu programu podrobněji informován o postupu přípravy a realizace strategických projektů.

1.6. Analýza rizik ve vztahu ke splnění pravidla n+2/n+3

Podle pravidla n+3/n+2 musí být každý závazek členské země přijatý vůči Evropské komisi splněn do tří (resp. dvou) let od přijetí tohoto závazku (do konce třetího roku po roce přijetí závazku). Pravidlo n+3 platí na alokaci roku 2008, 2009 a 2010, pravidlo n+2 potom na alokaci roku 2011, 2012 a 2013 (pro rok 2013 je v souladu s nařízením Rady 1083/2006 možná výjimka – žádost o konečný zůstatek prostředků je do EK možné zaslat až do 31. 3. 2017). Při nerespektování těchto pravidel může Evropská komise část závazku, který nebyl uhrazen platbou na účet, nebo na kterou neobdržela žádost o platbu, zrušit. Případně je možné převést část závazku na jiný operační program v rámci členského státu. Do vyčerpaných prostředků jsou započítávány i zálohy zaslané EK.



V období od 4. 10. 2011 do 28. 3. 2012 bylo zadministrováno 6 souhrnných žádostí o platbu v celkové hodnotě přibližně 917,71 mil. Kč (36,26 mil. EUR) z podílu ERDF.

Ve sledovaném období byla proplacena jedna žádost o průběžnou platbu z Evropské Komise, ve výši 34,20 mil. EUR z podílu ERDF. Další proplácení prostředků v tomto období EK programům čerpajícím prostředky z ERDF pozastavila. Zjišťuje fungování kontrolního systému a požaduje např. změny v oblasti nezávislosti pověřeného auditního subjektu.

V plnění pravidla N+3 má ROP JV velký náskok. Certifikováno z podílu ERDF bylo 8 252, 59 mil. Kč, přibližně 352, 42 mil. EUR. Limit, který musí ROP JV překročit k 31. 12. 2012, je 216, 86 mil. EUR.

Tabulka č. 6: Plnění pravidla n+2 a n+3

| Finanční plán - rok | Celková alokace EU prostředků 2007–2013 - roční | N+3/N+2 limity – souhrnné* | Předběžné platby z EK – roční | Žádosti o průběžnou / závěrečnou platbu předložené EK – roční | Předběžné platby z EK + žádosti o platby z ČR - roční | Předběžné platby z EK + žádosti o platby z ČR - souhrnné | Rozdíl mezi limity a platbami – souhrnné |
|---------------------|---|----------------------------|-------------------------------|---|---|--|--|
| | | a | b | c | d=b+c | e | f=a-e |
| 2007 | 87 402 795,00 | | 14 088 912,72 | | 14 088 912,72 | 14 088 912,72 | |
| 2008 | 91 702 020,00 | | 21 133 369,08 | | 21 133 369,08 | 35 222 281,80 | |
| 2009 | 96 020 039,00 | | 28 177 825,44 | 23 486 606,76 | 51 664 432,20 | 86 886 714,00 | |
| 2010 | 100 539 972,00 | | | 212 243 064,06 | 212 243 064,06 | 299 129 778,06 | |
| 2011 | 113 164 082,00 | 106 269 152,50 | | 121 049 068,22 | 121 049 068,22 | 420 178 846,28 | -313 909 693,78 |
| 2012 | 113 475 427,00 | 216 856 324,00 | | | | | |
| 2013 | 118 059 212,00 | 459 694 643,00 | | | | | |
| 2014 | | 587 737 202,50 | | | | | |
| 2015 | | 720 363 547,00 | | | | | |
| Celkem | 720 363 547,00 | 720 363 547,00 | 63 400 107,24 | 356 778 739,04 | 420 178 846,28 | 420 178 846,28 | 300 184 700,72 |

Zdroj dat: Regionální operační program NUTS 2 Jihovýchod 2007 – 2013 (revidovaná verze 12/2011 schválená 21.12.2011), s. 198, dostupné on-line <<http://www.jihovychod.cz/pro-zadatele/dokumenty-ke-stazeni/aktualni-dokumenty>>, cit. 15. 3. 2012

IS MSC2007 (modul Finanční monitoring, záložka Platby z/do EK), údaje platné k 4. 1. 2012

1.7. Stručná analýza rizik ve vztahu k budoucímu pokroku implementace Regionálního operačního programu Jihovýchod a predikce vývoje čerpání

1.7.1. Analýza rizik implementace Regionálního operačního programu Jihovýchod

Na základě vyhodnocení významnosti potencionálních rizik ohrožujících implementaci Regionálního operačního programu byla identifikována nejvýznamnější rizika a v rámci procesu řízení rizik byla ze strany



Výboru pro řízení rizik přijata adekvátní opatření. Na základě hodnocení významnosti rizik byla na úrovni Regionální rady regionu soudržnosti Jihovýchod, jakožto řídicího orgánu ROP JV identifikována celkem 3 rizika. Jedná se o tato rizika:

- 1) Nízká kvalita výběrových řízení u příjemců
- 2) Nezajištění finančních prostředků na proplácení žádostí o platbu v letech 2011 - 2015
- 3) Změna podmínek v průběhu implementace

Přehled identifikovaných rizik znázorňuje následující tabulka.

Tabulka č. 7: Seznam identifikovaných rizik

| Název rizika | Popis rizika | Pravděp. | Dopad | Významnost | |
|---|---|----------|-------|------------|---------|
| Nízká kvalita výběrových řízení u příjemců | Výběrová řízení příjemců neprobíhají v souladu s pravidly ROP JV | 3,6 | 2,4 | 8,7 | Závažná |
| Nezajištění finančních prostředků na proplácení žádostí o platbu v roce 2011-2015 | Bude schválen státní rozpočet z 0 % spolufinancováním ROP ze strany státního rozpočtu | 3,7 | 2,1 | 7,7 | Závažná |
| Změna podmínek v průběhu implementace | Změna podmínek v průběhu implementace | 3,1 | 2,4 | 7,3 | Závažná |

Zdroj: řídicí orgán ROP Jihovýchod

V rámci procesu řízení rizik byla ze strany Výboru pro řízení rizik přijata adekvátní opatření. Jejich podrobný přehled je uveden níže.

Nízká kvalita výběrových řízení u příjemců

Nejsou dodržovány stanovené lhůty.

Tabulka č. 8: Přehled přijatých opatření

| Opatření k zvládnutí rizika | Status: [Nové / Zrušené / Upravené] | Předpokládaný termín realizace opatření | Předpokládaný termín dokončení opatření | Realizace opatření |
|---|--|---|--|-----------------------|
| OP 49/9 Zlepšování systému kontroly výběrových řízení (konzultace mezi RR JV a externími experty) | Upravené | IV. čtvrtletí 2010 – III. čtvrtletí 2011 | III. čtvrtletí 2011 | Dokončené |
| OP 49/10 Informační kampaň pro příjemce (možnost konzultací) | Upravené | IV. čtvrtletí 2010 – III. čtvrtletí 2011 | III. čtvrtletí 2011 | Dokončené |

| Opatření k zvládnutí rizika | Status: [Nové / Zrušené / Upravené] | Předpokládaný termín realizace opatření | Předpokládaný termín dokončení opatření | Realizace opatření |
|--|--|---|--|-----------------------|
| OP 49/11 Analýza preventivních opatření pro proces výběrových řízení | Upravené | IV. čtvrtletí 2010 | IV. čtvrtletí 2010 | Dokončené |
| OP 49/12 Zpracovat typové porušení pravidel pro výběrová řízení a tato uveřejnit k dokumentaci u každé výzvy | Upravené | IV. čtvrtletí 2010 – III. čtvrtletí 2011 | III. čtvrtletí 2011 | Dokončené |
| OP49/13 Zpracovat a uveřejnit příklady „best practice“ pro hodnocení nabídek pro oblast podpory 2.2 a stavební zakázky | Upravené | IV. čtvrtletí 2010 – III. čtvrtletí 2011 | III. čtvrtletí 2011 | Dokončené |
| OP49/14 Projednat se zástupci expertní podpory (RRA) možnosti jejich zapojení do kontroly výběrových řízení či jejich účast na otevírání obálek (zasedání hodnotící komise) | Upravené | I. čtvrtletí 2011 | I. čtvrtletí 2011 | Dokončené |
| OP49/15 Zkrátit lhůtu nutnou pro kontrolu výběrových řízení a zadávací dokumentace (včetně související kampaně) | Upravené | II. čtvrtletí 2011 – III. čtvrtletí 2011 | III. čtvrtletí 2011 | Dokončené |
| OP49/16 Zjistit přístup ke kontrole výběrových řízení před uzavřením smlouvy s vybraným dodavatelem na jednotlivých regionálních radách a případné sankce spojené s nedodržením této „povinnosti“ ze strany příjemců | Upravené | II. čtvrtletí 2011 – III. čtvrtletí 2011 | III. čtvrtletí 2011 | Dokončené |

Zdroj: řídicí orgán ROP Jihovýchod

Nezajištění finančních prostředků na proplácení žádostí o platbu v letech 2011 - 2015

Bude schválen státní rozpočet z 0 % spolufinancováním ROP ze strany státního rozpočtu

Tabulka č. 9: Přehled přijatých opatření

| Opatření k zvládnutí rizika | Status: [Nové / Zrušené / Upravené] | Předpokládaný termín realizace opatření | Předpokládaný termín dokončení opatření | Realizace opatření |
|---|--|---|---|-----------------------|
| OP 57/1 V rámci schvalování změn finančního plánu provést finanční analýzu dopadů na rozpočet RR JV (změnu finančního plánu musí odsouhlasit FO) | Upravené | III. čtvrtletí 2010 – I. čtvrtletí 2011 | I. čtvrtletí 2011 | Dokončené |
| OP 57/2 Zajistit detailní podklady pro přípravu rozpočtů a rozpočtového výhledu (očekávané projekty krajů, objem finančních prostředků u plánovaných výzev) | Upravené | III. čtvrtletí 2010 – II. čtvrtletí 2011 | II. čtvrtletí 2011 | Dokončené |
| OP 57/3 Úprava systému financování, změna výzev, úprava znění smlouvy o poskytnutí dotace | Upravené | IV. čtvrtletí 2010 | IV. čtvrtletí 2010 | Dokončené |
| OP57/4 Projednat podmínky Rozhodnutí o poskytnutí dotace na rok 2011 ve vztahu k pravidlům rozpadu financování projektů | Upravené | IV. čtvrtletí 2010– II. čtvrtletí 2011 | II. čtvrtletí 2011 | Dokončené |
| OP57/5 Soustavný monitoring predikce stavu finančních prostředků na proplácení ŽOP pro potřeby vedení ÚRR a VRR | Nové | I. čtvrtletí 2011 – III. čtvrtletí 2011 | průběžně | Probíhá |



| Opatření k zvládnutí rizika | Status: [Nové / Zrušené / Upravené] | Předpokládaný termín realizace opatření | Předpokládaný termín dokončení opatření | Realizace opatření |
|---|--|---|---|-----------------------|
| OP57/6 Zpracovat návrh změny smlouvy o poskytnutí dotace, s cílem eliminovat dopady pozdního poskytnutí finančních prostředků ze SR | Upravené | I. čtvrtletí 2011 – II. čtvrtletí 2011 | II. čtvrtletí 2011 | Dokončené |
| OP57/7 Zjistit možnost propojení mezi rozpočtem a výstupem R17 | Upravené | I. čtvrtletí 2011 – III. čtvrtletí 2011 | III. čtvrtletí 2011 | Dokončené |

Zdroj: řídicí orgán ROP Jihovýchod

Změna podmínek v průběhu implementace

Tabulka č. 10: Přehled přijatých opatření

| Opatření k zvládnutí rizika | Status: [Nové / Zrušené / Upravené] | Předpokládaný termín realizace opatření | Předpokládaný termín dokončení opatření | Realizace opatření |
|--|--|---|--|-----------------------|
| OP15/1 Soustavné sledování změn podmínek pro implementaci ROP JV | Upravené | IV. čtvrtletí 2010 – III. čtvrtletí 2011 | III. čtvrtletí 2011 | Probíhá |

Zdroj: řídicí orgán ROP Jihovýchod

Pozn. Manažerský informační systém mj. zahrnuje i kontroly harmonogramu realizace ROP Jihovýchod a tím budou také odhaleny nedostatky v administrativním zajištění programu.

1.7.2. Predikce plateb

Od počátku realizace programu bylo k 28. 3. 2012 registrováno již 1075 žádostí o platbu, proplaceno bylo 998 žádostí o platbu, což činí 12 259,62 mil. Kč (tj. 492,35 mil. EUR) celkových veřejných prostředků, což představuje 57,60 % alokace. Ve sledovaném období bylo registrováno 137 žádostí o platbu a proplaceno bylo 75 žádostí v objemu 1 043,23 (tj. 35,71 mil. EUR) celkových veřejných prostředků, což představuje 4,90 % alokace programu. K 28. 3. 2012 čekalo 44 žádostí na doplnění ze strany příjemce nebo dalších stran (např. vyjádření Úřadu pro ochranu hospodářské soutěže) nebo byly v procesu administrace. V nadcházejícím





Klasifikace: chráněné

sledovaném období (tj. přibližně od konce března do začátku října 2012) očekává řídicí orgán předložení dalších 163 žádostí o platbu o objemu asi 1,98 mld. Kč.

1.8. Předpokládaný harmonogram vyhlášení výzev

Tabulka č. 11: Harmonogram výzev

| Oblast podpory | Datum zahájení | Datum ukončení | Omezení | Alokace v mil. Kč. | Alokace v mil. EUR |
|---|-------------------------------------|---|--|--------------------|--------------------|
| 1.1 Rozvoj dopravní infrastruktury v regionu | Okamžikem vyčerpání předchozí výzvy | Okamžikem vyčerpání výzvy | Pouze investiční výdaje - stavební a technologické činnosti, nákup nemovitostí - viz Prováděcí dokument ROP Jihovýchod. | 856 | 34,38 |
| 1.2 Rozvoj dopravní obslužnosti a veřejné dopravy | 2. 10. 2012 | 3. 12. 2012 | Terminály veřejné hromadné dopravy | 147 | 5,90 |
| 1.4 Rozvoj infrastruktury pro nemotorovou dopravu | 2. 10. 2012 | 3. 12. 2012 | Cyklostezky tvořící páteřní síť nebo na ni navazují | 76 | 3,05 |
| 2.1 Rozvoj infrastruktury pro CR | 2. 4. 2012 (sběr námětů) | 29. 6. 2012 (ukončení sběru námětů) 31. 3. 2013 (doložení podkladů k bodovému hodnocení) | Infrastruktura - turistické téma, osobnost nadregionálního významu; cyklo a běžecké trasy a přístupové komunikace; památky nadregionálního významu | 500 | 20,08 |
| 2.2 Rozvoj služeb v cestovním ruchu | 4. čtvrtletí 2012 | leden 2013 | Tvorba, propagace turistických materiálů přesahujících region | 66 | 2,65 |
| 3.1 Rozvoj regionálních center | Okamžikem vyčerpání předchozí výzvy | Okamžikem vyčerpání výzvy | | 399 | 16,29 |





| Oblast podpory | Datum zahájení | Datum ukončení | Omezení | Alokace v mil. Kč. | Alokace v mil. EUR |
|--|-------------------|-----------------|--|--------------------|--------------------|
| 3.2 Rozvoj regionálních středisek | 4. čtvrtletí 2012 | únor 2013 | Komplexní revitalizace významných území měst (nejedná se o přístupové komunikace k průmyslovým areálům a podnikům) | 197 | 7,91 |
| 3.3 Rozvoj a stabilizace venkovských sídel | 2. května 2012 | březen 2013 | Pouze na broadbandové aktivity* | 100 | 4,02 |
| 3.3 Rozvoj a stabilizace venkovských sídel | 4. čtvrtletí 2012 | březen 2013 | Komplexní revitalizace významných území měst a obcí; vyjma přístupů k průmyslovým areálům a podnikům | 64 | 2,57 |
| 3.4 Veřejné služby regionálního významu | 19. březen 2012 | 20. březen 2012 | Infrastruktura pro vzdělávání | 104 | 4,18 |

Zdroj: řídicí orgán ROP Jihovýchod

Použitý kurz je kurz Evropské centrální banky březen 2012, tj. 24,90 Kč/EUR.

* Broadbandové aktivity se pro potřeby ROP JV týkají rozvoje NGA sítí v oblastech postižených prokazatelným selháním trhu, (typicky z důvodů nízké nebo nulové návratnosti soukromých investic). Aktivity se zaměří především na výstavbu místních datových sítí sloužících pro zpřístupnění broadbandových služeb veřejnosti (vyjma interní služby veřejné správy) a fungujících na principu nediskriminačních otevřených sítí.

Dále budou pokračovat již probíhající kontinuální výzvy.

1.9. Přehled schválených projektů

Přehled schválených projektů je k dispozici na webových stránkách Regionální rady regionu soudržnosti Jihovýchod pod odkazem Seznam příjemců na úvodní stránce, v sekci Pro příjemce.⁸

⁸ Přímý odkaz: <<http://www.jihovychod.cz/cs/pro-prijemce/seznam-prijemcu.>>



2. Pokrok v realizaci ROP Jihovýchod na úrovni prioritních os a oblastí podpory

Regionální operační program Jihovýchod je realizován v rámci čtyř prioritních os: 1 Dostupnost dopravy, 2 Rozvoj udržitelného cestovního ruchu, 3 Udržitelný rozvoj měst a venkovských sídel a 4 Technická pomoc. Pro každou osu jsou určeny konkrétní oblasti podpory, v jejichž rámci může určený příjemce žádat o podporu z ROP JV.

Úspěšný projekt musí splnit formální kritéria, kritéria přijatelnosti, získat dostatečný počet bodů při hodnocení a také uspět v konkurenci ostatních projektů. Při hodnocení projektů žádajících o podporu z ROP JV je zohledněn nejen jejich přínos pro naplňování cílů jednotlivých prioritních os a oblastí podpory, ale také v oblasti horizontálních témat. Těmi jsou rovné příležitosti a udržitelný rozvoj. Projekty s negativním vlivem na horizontální témata jsou z podpory ROP JV vyloučeny.

2.1. Prioritní osa 1 Dostupnost dopravy

2.1.1. Stručná informace o zaměření prioritní osy 1

Hlavním cílem prioritní osy 1 Dostupnost dopravy je zkvalitnění dopravní dostupnosti a dopravní obslužnosti území regionu soudržnosti Jihovýchod, a to v souladu s udržitelným rozvojem. Specifickými cíli jsou napojení regionu soudržnosti na nadregionální dopravní síť TEN-T, zlepšení úrovně veřejné dopravy s důrazem na podporu environmentálně šetrných druhů veřejné dopravy, vybudování husté sítě vhodně umístěných bezpečných cyklostezek a zvýšení bezpečnosti chodců v urbanizovaných prostorech.

Tyto cíle jsou naplňovány v rámci čtyř oblastí podpory:

- 1.1 Rozvoj dopravní infrastruktury v regionu
- 1.2 Rozvoj dopravní obslužnosti a veřejné dopravy
- 1.3 Obnova vozového parku drážních vozidel hromadné přepravy osob
- 1.4 Rozvoj infrastruktury pro nemotorovou dopravu

Podpora je zaměřena například na výstavbu a rekonstrukci silnic II. a III. třídy, dopravních terminálů, na nákup ekologických veřejných dopravních prostředků, vozidel terminály, vozidel pro příměstskou regionální dopravu, na výstavbu cyklostezek nebo na stavebnětechnická opatření pro nevidomé.

Možnými příjemci podpory pro tuto prioritní osu jsou kraje a organizace zřizované krajem.

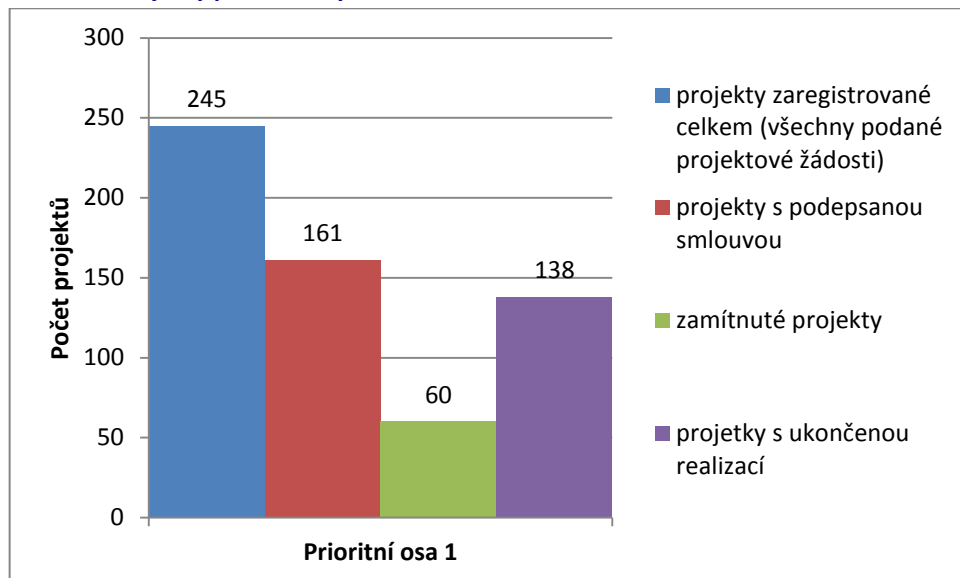
2.1.2. Pokrok v realizaci oblastí podpory prioritní osy 1

Ve sledovaném období (4. 10. 2012 do 28. 3. 2012) v prioritní ose 1 Dostupnost dopravy pokračovaly 2 kontinuální výzvy v oblasti podpory 1.1 (jedna výzva zaměřená na silnice a jedna zaměřená na letiště). Zaregistrováno bylo v tomto období 21 nových projektů v objemu 690,56 mil. Kč (21,96 mil. EUR), tedy v objemu 6,53 % alokace osy.



Ke dni 28. 3. 2012 bylo od počátku programového období v rámci prioritní osy 1 zaregistrováno 245 projektů, z toho u 161 byla podepsána Smlouva o poskytnutí dotace. 60 projektových záměrů nebylo podpořeno a u 11 projektů zatím nebyl dokončen hodnoticí proces. 138 projektů již dokončilo svou realizační část.

Graf č. 3: Projekty prioritní osy 1 dle stavu administrace



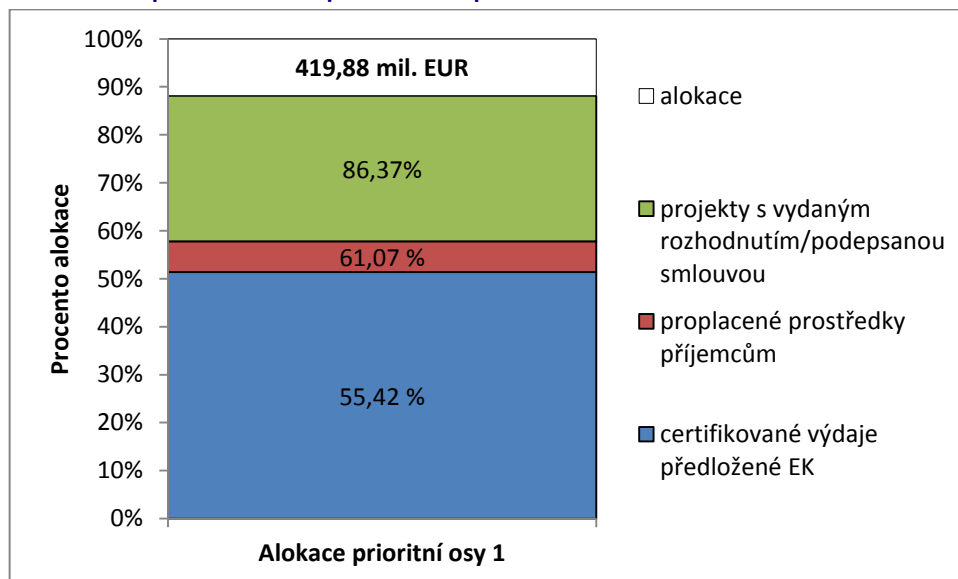
Zdroj dat: MSC2007, údaje platné k 28.3.2012

V prioritní ose 1 Dostupnost dopravy byla ke konci sledovaného období podepsána smlouva o poskytnutí dotace u projektů o objemu celkových veřejných prostředků ve výši 9 134,51 mil. Kč (tj. 366,85mil. EUR), což představuje přibližně 86,37 % z její alokace⁹. V rámci prioritní osy 1 bylo dosud proplaceno 6 458,74mil. Kč (tj. 259,39 mil. EUR) veřejných prostředků, tzn. 61,07 % alokace osy. Certifikovány byly v prioritní ose 1 veřejné prostředky o objemu 5 861,98 mil. Kč (tj. 230,54 mil. EUR), tedy 55,42 % alokace osy.

⁹ Alokačí se rozumí alokace celkových veřejných prostředků.



Graf č. 4: Čerpání finančních prostředků v prioritní ose 1



Zdroj dat: MSC2007, údaje platné k 28. 3. 2012

Částky přepočítány kursem ECB březen 2012, tj. 24,90 Kč/EUR. V případě certifikovaných výdajů byl použit kurz v době zaúčtování do žádosti do IS VIOLA.

Uvedené částky představují veřejné prostředky celkem, tj. podíl ERDF a podíl národních veřejných prostředků.

Procentní podíly uvedené v grafu vyjadřují podíl alokace prioritní osy.

Ve sledovaném období (od 4. 10. 2011 do 28. 3. 2012) byla v rámci prioritní osy 1 podepsána smlouva o poskytnutí dotace u 8 projektů o objemu celkových veřejných prostředků ve výši 327,72 mil. Kč (tj. 8,31 mil. EUR), tedy 3,10 % alokace prioritní osy 1. Proplaceno ve stejné době bylo 499,94 mil. Kč (tj. 16,80 mil. EUR) celkových veřejných prostředků, tedy 4,73 % alokace. Certifikováno bylo 435,93 mil. Kč (tj. 17,86 mil. EUR) celkových veřejných výdajů, tedy 4,12 % alokace osy.





Tabulka č. 12 Pokrok čerpání na úrovni oblastí podpory prioritní osy 1 (I. část)

| Prioritní osa/ oblast podpory | Celková alokace podpory 2007 - 2013 | | Podané žádosti | | | | Projekty s vydaným rozhodnutím / podepsanou smlouvou | | | |
|----------------------------------|--|----------|----------------|-----------|---------|----------|---|----------|---------|----------|
| | mil. CZK | mil. EUR | počet | mil. CZK | % | mil. EUR | počet | mil. CZK | % | mil. EUR |
| | a | | | b | b/a | | | c | c/a | |
| 1 Aktuální MV | 10 576,59 | 419,88 | 245 | 11 164,36 | 105,56% | 448,37 | 161 | 9 134,51 | 86,37% | 366,85 |
| 1 Předchozí MV | 10 516,00 | 419,88 | 224 | 10 473,80 | 99,60% | 426,41 | 153 | 8 806,79 | 83,75% | 358,54 |
| 1.1 Aktuální MV | 7 684,81 | 305,02 | 110 | 7 493,11 | 97,51% | 300,93 | 94 | 6 250,35 | 81,33% | 251,02 |
| 1.1 Předchozí MV | 7 642,86 | 305,02 | 103 | 7 177,20 | 93,91% | 292,2 | 86 | 5 922,62 | 77,49% | 241,12 |
| 1.2 Aktuální MV | 1 248,33 | 50,15 | 61 | 1 557,48 | 124,77% | 62,55 | 33 | 907,83 | 72,72% | 36,46 |
| 1.2 Předchozí MV | 1 239,16 | 50,15 | 47 | 1 182,84 | 95,45% | 48,16 | 33 | 907,83 | 73,26% | 36,96 |
| 1.3 Aktuální MV | 1 112,71 | 43,58 | 4 | 1 010,84 | 90,84% | 41,15 | 4 | 1 480,38 | 133,04% | 59,45 |
| 1.3 Předchozí MV | 1 106,69 | 43,58 | 4 | 1 010,84 | 91,34% | 41,15 | 4 | 1 480,38 | 133,77% | 60,27 |
| 1.4 Aktuální MV | 530,74 | 21,13 | 70 | 1 102,92 | 207,81% | 44,9 | 30 | 495,94 | 93,44% | 19,92 |
| 1.4 Předchozí MV | 527,29 | 21,13 | 70 | 1 102,92 | 209,17% | 44,9 | 30 | 495,94 | 94,06% | 20,19 |

Zdroj dat: MSC2007, údaje platné k 28. 3. 2012 (Aktuální MV), resp. k 3. 10. 2011 (Předchozí MV)

Částky přepočítány kursem ECB březen 2012, tj. 24,90 Kč/EUR

Uvedené částky představují veřejné prostředky celkem, tj. podíl ERDF a podíl národních veřejných prostředků.

Procentní podíly uvedené v tabulce vyjadřují podíl alokace prioritní osy resp. oblastí podpory.



Tabulka č. 13: Pokrok čerpání na úrovni oblastí podpory prioritní osy 1 (II. část)

| Oblast podpory | Proplacené prostředky příjemcům | | | Prostředky v souhrnných žádostech zaúčtovaných PCO | | | Certifikované výdaje předložené EK | | |
|------------------------|---------------------------------|--------|----------|--|--------|----------|------------------------------------|--------|----------|
| | mil. CZK | % | mil. EUR | mil. CZK | % | mil. EUR | mil. CZK | % | mil. EUR |
| | e | e/a | | f | f/a | | g | g/a | |
| 1 Aktuální MV | 6 458,74 | 61,42% | 259,39 | 6 426,82 | 61,11% | 257,71 | 5 861,98 | 55,74% | 230,54 |
| 1 Předchozí MV | 5 958,80 | 56,66% | 242,59 | 5 861,98 | 55,74% | 230,54 | 5 426,05 | 51,60% | 212,68 |
| 1.1 Aktuální MV | 4 784,23 | 62,60% | 192,14 | 4 784,23 | 62,60% | 191,83 | 4 397,21 | 57,53% | 172,99 |
| 1.1 Předchozí MV | 4 452,93 | 58,26% | 181,29 | 4 397,21 | 57,53% | 172,99 | 4 040,24 | 52,86% | 158,37 |
| 1.2 Aktuální MV | 617,95 | 49,87% | 24,82 | 586,03 | 47,29% | 23,55 | 527,28 | 42,55% | 21,19 |
| 1.2 Předchozí MV | 560,02 | 45,19% | 22,8 | 527,28 | 42,55% | 21,19 | 462,98 | 37,36% | 18,55 |
| 1.3 Aktuální MV | 765,81 | 69,20% | 30,76 | 765,81 | 69,20% | 30,67 | 667,67 | 60,33% | 25,71 |
| 1.3 Předchozí MV | 667,67 | 60,33% | 27,28 | 667,67 | 60,33% | 25,71 | 667,67 | 60,33% | 25,71 |
| 1.4 Aktuální MV | 290,74 | 55,14% | 11,67 | 290,74 | 55,14% | 11,66 | 269,82 | 51,17% | 10,65 |
| 1.4 Předchozí MV | 278,19 | 52,76% | 11,33 | 269,82 | 51,17% | 10,65 | 255,16 | 48,39% | 10,05 |

Zdroj dat: MSC2007, údaje platné k 28. 3. 2012 (Aktuální MV), resp. k 3. 10. 2011 (Předchozí MV)

Částky přepočítány kursem ECB březen 2012, tj. 24,900 Kč/EUR. V případě certifikovaných výdajů byl použit kurz v době zaúčtování do žádosti do IS VIOLA.

Uvedené částky představují veřejné prostředky celkem, tj. podíl ERDF a podíl národních veřejných prostředků.

Procentní podíly uvedené v tabulce vyjadřují podíl alokace prioritní osy resp. oblasti podpory.

2.1.3. Pokrok v naplňování indikátorů prioritní osy 1

Z dostupných dat pro prioritní osu 1 Dostupnost dopravy je patrné, že cílové hodnoty většiny indikátorů budou bez problémů dosaženy. Revize operačního programu na základě doporučení externí evaluační studie pozměnila cílové hodnoty u některých indikátorů, takže hodnota závazků příjemců se nyní významně blíží cílovým hodnotám indikátorů.¹⁰ Dále řídicí orgán dle pravidelného vyhodnocování plnění závazků indikátorů upravuje zaměření vypisovaných výzev na předkládání projektů.

Některé indikátory prioritní osy 1 Dostupnost dopravy nejsou vyhodnocovány na projektové úrovni, ale budou vyhodnocovány řídicím orgánem ROP JV prostřednictvím interních, příp. externích evaluací.

V rámci Prioritní osy 1 Rozvoj dopravní infrastruktury v regionu došlo ve sledovaném období k dalšímu věcnému pokroku, který se odrazil v dosažených hodnotách definovaných indikátorů. V rámci projektů realizovaných v prioritní ose 1 tak již bylo např. postaveno nebo rekonstruováno přibližně 314 km silnic II. a III. třídy a více než 10 km silničních obchvatů, bylo zakoupeno 33 nových vozidel kolejové a trakční dopravy a 93

¹⁰ K revizi ROP blíže viz výše subkapitola 1.3.5.



ekologických vozidel ve veřejné dopravě. Bylo také vybudováno více než 57 km nových cyklostezek. K 28. 3. 2012 byla v rámci prioritní osy 1 ukončena realizace u 139 projektů.

Bližší údaje o dosažených a cílových hodnotách indikátorů prioritní osy 1 přináší níže uvedená tabulka. Podrobný přehled na úrovni jednotlivých oblastí podpory je přílohou tohoto dokumentu.

Tabulka č. 14: Pokrok v plnění indikátorů na úrovni prioritní osy 1 a jejích oblastí podpory (údaje platné k 28. 3. 2012)¹¹

| Kód indikátoru | Úplný název indikátoru | Typ indikátoru | Měrná jednotka indikátoru | Výchozí hodnota indikátoru | Cílová hodnota indikátoru | Závazek příjemce | Dosažená hodnota indikátoru |
|----------------|---|----------------|---------------------------|----------------------------|---------------------------|------------------|-----------------------------|
| 511100 | Počet podpořených projektů na rozvoj dopravy (dopravní dostupnost) | Výstupy | Počet projektů | 0,00 | 150,00 | 161,00 | 138,00 |
| 610100 | Délka nových a rekonstruovaných silnic II. a III. třídy celkem | Výstupy | Počet kilometrů | 0,00 | 400,00 | 401,77 | 313,59 |
| 610109 | Délka nově vybudovaných nebo rekonstruovaných silničních obchvatů měst a obcí | Výstupy | Počet kilometrů | 0,00 | 12,00 | 10,42 | 10,42 |
| 610111 | Délka nově vybudovaných cyklostezek | Výstupy | Počet kilometrů | 0,00 | 70,00 | 85,51 | 57,01 |
| 610241 | Počet nově pořízených ekologických vozidel ve veřejné dopravě | Výstupy | Počet | 0,00 | 100,00 | 114,00 | 93,00 |
| 610244 | Počet nově pořízených vozidel kolejové a trakční dopravy ve veřejné dopravě | Výstupy | Počet | 0,00 | 35,00 | 45,00 | 33,00 |
| 610249 | Počet nových nebo rekonstruovaných přestupních terminálů ve veřejné dopravě | Výstupy | Počet | 0,00 | 40,00 | 35,00 | 32,00 |
| 610301 | Počet upravených regionálních letišť | Výstupy | Počet | 0,00 | 1,00 | 1,00 | 1,00 |

Zdroje: MSC2007

Výchozí hodnoty jsou platné k 1. 1. 2005. Dosažené hodnoty plnění indikátorů jsou platné k 28. 3. 2012. Cílové hodnoty odpovídají hodnotám po schválení revize OP.

V tabulce jsou zahrnuty pouze ty hlavní indikátory, které jsou vyhodnocované z projektové úrovně (tedy bez statických údajů z externích zdrojů jako je např. ČSÚ)

Dosažená hodnota indikátoru 511100 je uváděna od stavu „realizace projektu ukončena“.

2.1.4. Specifické problémy realizace prioritní osy 1

V prioritní ose 1 se neprojevují žádné zásadní problémy. Na projektech rekonstrukce silnic dochází k největším úsporám oproti plánovaným rozpočtům. S tím je potřeba počítat při plánování závěrečných výzev.

¹¹ Podrobná tabulka o věcném pokroku na úrovni oblastí podpory je uvedena v příloze.





Klasifikace: chráněné

Dochází zde také k největším úpravám finančního plánu – žádosti o platbu jsou odsouvány na další rok, což ovlivňuje míru využití prostředků z rozhodnutí o poskytnutí dotace z MMR pro daný rok.



Evropská unie
Evropský fond pro regionální rozvoj
Investice do vaší budoucnosti

2.1.5. Příklad úspěšného projektu prioritní osy 1

| | |
|----------------------------------|--|
| Název projektu | Nákup ekologických dopravních prostředků |
| Reg. číslo projektu | CZ.1.11/1.2.00/07.00934 |
| Stav projektu | P6 Financování projektu ukončeno |
| Žadatel | ICOM transport a.s. |
| Převažující místo realizace | Jihlava |
| Celkové veřejné prostředky (Kč) | 47 177 576,22 |
| Celkové veřejné prostředky (EUR) | 1 882 191 |

Obrázek č. 1: Příklad realizace projektu v prioritní ose 1



Projekt řeší obnovu vozového parku v příměstské linkové osobní dopravě. Nově pořízené autobusy splňují emisní normu EURO V, jsou vybaveny speciálními zvedacími plošinami pro imobilní občany, které umožňují nástup/výstup cestujících se sníženou pohyblivostí, s kočárky apod. Autobusy jsou dále vybaveny také informačními systémy pro cestující, které jsou zároveň on-line propojeny s dispečerskými systémy a se



systémy na autobusových nádražích, takže je možné okamžitě reagovat na nepředvídatelné situace v dopravě – zpoždění, dopravní nehody, objíždky. Realizací projektu došlo ke zlepšení úrovně veřejné dopravy v regionu s důrazem na environmentálně šetrný druh veřejné dopravy.

2.2. Prioritní osa 2 Rozvoj udržitelného cestovního ruchu

2.2.1. Stručná informace o zaměření prioritní osy 2

Cílem prioritní osy 2 Rozvoj udržitelného cestovního ruchu je zkvalitnit podmínky pro rozvoj cestovního ruchu v regionu podporou rozvoje infrastruktury a technického zázemí pro rozvoj udržitelného cestovního ruchu v regionu, koordinace rozvojových aktivit, marketingu a lidských zdrojů.

Tento cíl je naplňován ve dvou oblastech podpory:

- 2.1 Rozvoj infrastruktury pro cestovní ruch,
- 2.2 Rozvoj služeb v cestovním ruchu.

Podpora může být například zaměřena na výstavbu a technické zhodnocení lázeňských a kongresových center, rekreační zařízení, turistická informační centra, zpřístupnění památek, podporovány jsou rovněž např. výstavba ubytovacích a stravovacích kapacit, značení cyklotras, výstavba hippostezek a další aktivity.

Možnými příjemci podpory jsou například obce, svazky obcí a jejich organizace, kraje, nebo právnické osoby s účastí samosprávy, malí a střední podnikatelé.

2.2.2. Pokrok v realizaci oblastí podpory prioritní osy 2

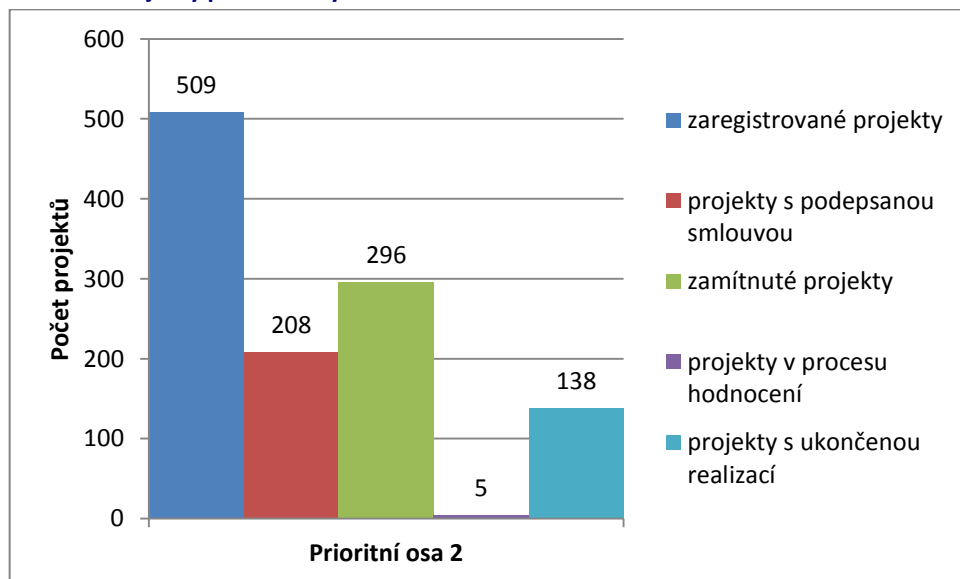
Ve sledovaném období (od 4. 10. 2011 do 28. 3. 2012) byla v rámci oblasti podpory 2.1 vyhlášena výzva na rozvoj infrastruktury pro cestovní ruch (výzva byla vyhlášena 20. 2. 2012, sběr projektových záměrů probíhá od 2. 4. 2012 do 29. 6. 2012, žádosti jsou přijímány od 2. 10. 2012 do 31. 1. 2013).

V období od 4. 10. 2011 do 28. 3. 2012 nebyl v prioritní ose 2 Rozvoj udržitelného cestovního ruchu zaregistrován žádný nový projekt.

Ke dni 28. 3. 2012 bylo od počátku programového období v rámci prioritní osy 2 zaregistrováno 509 projektů, z toho u 208 byla podepsána smlouva o poskytnutí dotace (z toho u 6 projektů byla později rozvázána smlouva o poskytnutí dotace) a 297 projektových záměrů bylo zamítnuto. U 5 projektů nebyl zatím dokončen hodnoticí proces. V rámci této prioritní osy již 138 projektů dokončilo svou realizační část.



Graf č. 5: Projekty prioritní osy 2 dle stavu administrace



Zdroj dat: MSC2007, údaje platné k 28. 3. 2012

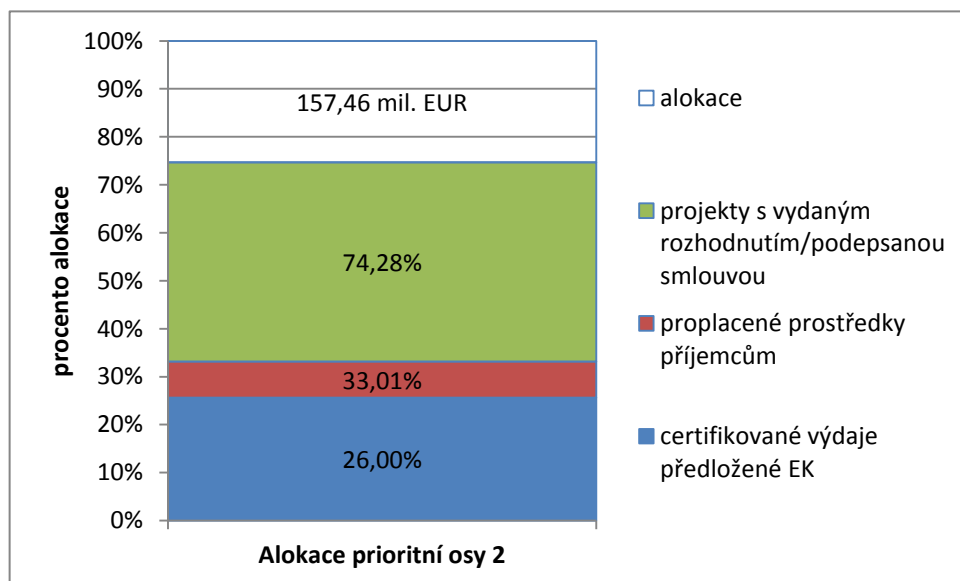
V prioritní ose 2 Rozvoj udržitelného cestovního ruchu byla dosud podepsána smlouva o poskytnutí dotace u projektů o objemu veřejných prostředků ve výši 2 926,96 mil. Kč (tj. 117,55 mil. EUR¹²), což představuje 74,28 % z její alokace¹³. V rámci prioritní osy 2 byly dosud proplaceny veřejné prostředky ve výši 1300,55 mil. Kč (tj. 52,23 mil. EUR), tzn. 33,01 % alokace osy. Certifikovány byly v prioritní ose 2 veřejné prostředky o objemu 1 024,60 mil. Kč (tj. 40,37 mil. EUR), tedy 26,00 % alokace osy.

¹² Pro všechny finanční údaje v dokumentu je použit kurz Evropské centrální banky k1. 3. 2012, tj. 24,900Kč/EUR, pokud není uvedeno jinak.

¹³ Alokací se rozumí alokace celkových veřejných prostředků.



Graf č. 6: Čerpání finančních prostředků v prioritní ose 2



Zdroj dat: MSC2007, údaje platné k 28.3.2012

Částky přepočítány kursem ECB březen 2012, tj. 24,90 Kč/EUR. V případě certifikovaných výdajů byl použit kurz v době zaúčtování do žádosti do IS VIOLA.

Uvedené částky představují veřejné prostředky celkem, tj. podíl ERDF a podíl národních veřejných prostředků. Procentní podíly vyjadřují podíly alokace prioritní osy.

Ve sledovaném období (od 4. 10. 2011 do 28. 3. 2012) byla v rámci prioritní osy 2 podepsána smlouva o poskytnutí dotace u projektů o objemu celkových veřejných prostředků ve výši 524,68 mil. Kč (tj. 19,75 mil. EUR), tedy 13,32 % alokace prioritní osy 2. Proplaceno ve stejné době bylo 224,56 mil. Kč (tj. 8,42 mil. EUR) celkových veřejných prostředků, tedy 5,70 % alokace. Certifikováno bylo 78,44 mil. Kč (tj. 3,23 mil. EUR) celkových veřejných výdajů, tedy 1,99 % alokace osy.





Tabulka č. 15: Pokrok čerpání na úrovni oblastí podpory prioritní osy 2 (I. část)

| Oblast podpory | Celková alokace podpory 2007 - 2013 | | Podané žádosti | | | | Projekty s vydaným Rozhodnutím / podepsanou Smlouvou | | | |
|------------------------|---|----------|----------------|----------|---------|----------|---|----------|--------|----------|
| | mil. CZK | mil. EUR | počet | mil. CZK | % | mil. EUR | počet | mil. CZK | % | mil. EUR |
| | a | | | b | b/a | | | c | c/a | |
| 2 Aktuální MV | 3 940,19 | 157,46 | 509 | 7 911,20 | 200,78% | 317,72 | 208 | 2 926,96 | 74,28% | 117,85 |
| 2 Předchozí MV | 3 901,64 | 157,46 | 509 | 7 911,20 | 202,77% | 322,08 | 189 | 2 402,28 | 61,57% | 97,8 |
| 2.1 Aktuální MV | 3 565,79 | 142,49 | 318 | 7 257,76 | 203,54% | 291,48 | 127 | 2 592,13 | 72,69% | 104,1 |
| 2.1 Předchozí MV | 3 529,84 | 142,49 | 318 | 7 257,76 | 205,61% | 295,48 | 108 | 2 067,46 | 58,57% | 84,17 |
| 2.2 Aktuální MV | 374,4 | 14,97 | 191 | 653,43 | 174,53% | 26,24 | 81 | 334,82 | 89,43% | 13,45 |
| 2.2 Předchozí MV | 371,8 | 14,97 | 191 | 653,43 | 175,75% | 26,6 | 81 | 323,65 | 87,05% | 13,22 |

Zdroj dat: IS MONIT7+ a MSC2007, údaje platné k 28. 3. 2012 (Aktuální MV), resp. k 3. 10. 2011 (Předchozí MV)

Částky přepočítány kursem ECB březen 2012, tj. 24,90 Kč/EUR

Uvedené částky představují veřejné prostředky celkem, tj. podíl ERDF a podíl národních veřejných prostředků.





Tabulka č. 16: Pokrok čerpání na úrovni oblastí podpory prioritní osy 2 (II. část)

| Prioritní osa / Oblast podpory | Proplacené prostředky příjemcům | | | Prostředky v souhrnných žádostech zaúčtovaných PCO | | | Certifikované výdaje předložené EK | | |
|-----------------------------------|------------------------------------|--------|----------|--|--------|----------|---------------------------------------|--------|----------|
| | mil. CZK | % | mil. EUR | mil. CZK | % | mil. EUR | mil. CZK | % | mil. EUR |
| | e | e/a | | f | f/a | | g | g/a | |
| 2 Aktuální MV | 1 300,55 | 33,01% | 52,33 | 1 168,46 | 29,65% | 46,89 | 1024,6 | 26,00% | 40,37 |
| 2 Předchozí MV | 1 075,99 | 27,58% | 43,81 | 1 024,60 | 26,26% | 40,37 | 946,16 | 24,25% | 37,14 |
| 2.1 Aktuální MV | 1114,05 | 31,24% | 42,44 | 983,6 | 27,58% | 39,47 | 858,79 | 24,08% | 33,78 |
| 2.1 Předchozí MV | 909,59 | 25,77% | 37,03 | 858,79 | 24,33% | 33,78 | 799,76 | 22,66% | 31,35 |
| 2.2 Aktuální MV | 186,5 | 49,81% | 4,06 | 184,87 | 49,38% | 7,42 | 165,81 | 44,29% | 6,59 |
| 2.2 Předchozí MV | 166,4 | 44,75% | 6,77 | 165,81 | 44,60% | 6,59 | 146,4 | 39,38% | 5,79 |

Zdroj dat: MSC2007, údaje platné k 28. 3. 2012 (Aktuální MV), resp. k 3. 10. 2011(Předchozí MV)

Částky přepočítány kursem ECB březen 2012, tj. 24, 90 Kč/EUR. V případě certifikovaných výdajů byl použit kurz v době zaúčtování do žádosti do IS VIOLA. V certifikovaných prostředcích jsou zahrnuty vratky.

Uvedené částky představují veřejné prostředky celkem, tj. podíl ERDF a podíl národních veřejných prostředků. Procentní podíly vyjadřují podíl alokace prioritní osy respektive oblasti podpory.



2.2.3. Pokrok v naplňování indikátorů prioritní osy 2

Z dostupných dat pro prioritní osu 2 Rozvoj udržitelného cestovního ruchu je patrné, že cílové hodnoty většiny indikátorů budou bez problémů dosaženy. Revize operačního programu na základě doporučení externí evaluační studie pozměnila cílové hodnoty u některých indikátorů, což napomohlo tomu, že hodnota závazků příjemců se nyní významně blíží cílovým hodnotám.¹⁴ Nejvýrazněji se liší cílová hodnota a závazek příjemce u indikátoru 520100 (Počet nově vytvořených pracovních míst celkem), aktuálně cílová hodnota tohoto indikátoru překračuje cíl o 10 %.

Dále řídicí orgán dle pravidelného vyhodnocování plnění závazků na indikátorech upravuje zaměření vypisovaných výzev na předkládání projektů.

V rámci prioritní osy 2 zaměřené na udržitelný cestovní ruch bylo k 28. 3. 2012 mimo jiné vybudováno přes 802 km nových stezek pro hippo a pěší turistiku, zrekonstruováno 20 památkových objektů, vytvořeno více než 1 400 propagačních a marketingových produktů. Také bylo vybudováno nebo zrekonstruováno více než 1900 lůžek v ubytovacích zařízeních a 24 ubytovacích zařízení bylo nově certifikováno. V rámci prioritní osy také došlo k vytvoření na 225,78 nových pracovních míst. U 140 projektů byla k 28. 3. 2012 v prioritní ose 2 ukončena realizace.

Bližší údaje o dosažených a cílových hodnotách indikátorů prioritní osy 2 přináší níže uvedená tabulka. Podrobný přehled na úrovni jednotlivých oblastí podpory je přílohou tohoto dokumentu.

Tabulka č. 17: Pokrok v plnění indikátorů na úrovni prioritní osy 2 a jejích oblastí podpory (údaje platné k 28. 3. 2012)¹⁵

| Kód indikátoru | Úplný název indikátoru | Typ indikátoru | Měrná jednotka indikátoru | Výchozí hodnota indikátoru | Cílová hodnota indikátoru | Závazek příjemce | Dosažená hodnota indikátoru |
|----------------|---|----------------|------------------------------|----------------------------|---------------------------|------------------|-----------------------------|
| 511200 | Počet podpořených projektů na rozvoj cestovního ruchu | Výstupy | Počet | 0,00 | 185,00 | 201,00 | 138,00 |
| 520100 | Počet nově vytvořených pracovních míst celkem | Výsledky | Počet pracovních míst celkem | 0,00 | 200,00 | 482,7 | 225,78 |
| 520101 | Počet nově vytvořených pracovních míst pro muže | Výsledky | Počet pracovních míst - muži | 0,00 | 0,00 | 0,00 | 78,23 |
| 520102 | Počet nově vytvořených pracovních míst pro ženy | Výsledky | Počet pracovních míst - ženy | 0,00 | 0,00 | 0,00 | 146,55 |
| 610115 | Délka nově vybudovaných stezek výhradně pro hippo a pěší | Výstupy | Počet kilometrů | 0,00 | 940 | 1240,42 | 802,33 |
| 630100 | Počet nově vybudovaných nebo zrekonstruovaných lůžek celkem | Výstupy | Počet | 0,00 | 1800,00 | 2079,00 | 1904,00 |
| 632102 | Počet nově certifikovaných ubytovacích zařízení v cestovním ruchu | Výsledky | Počet | 0,00 | 40,00 | 44,00 | 31,00 |
| 632200 | Počet zrekonstruovaných památkových objektů | Výstupy | Počet objektů | 0,00 | 30,00 | 39,00 | 20,00 |

¹⁴ K revizi operačního programu blíže viz výše subkapitola 1.3.5.

¹⁵ Podrobná tabulka o věcném pokroku na úrovni oblastí podpory je uvedena v příloze.





Klasifikace: chráněné

| Kód indikátoru | Úplný název indikátoru | Typ indikátoru | Měrná jednotka indikátoru | Výchozí hodnota indikátoru | Cílová hodnota indikátoru | Závazek příjemce | Dosažená hodnota indikátoru |
|----------------|---|----------------|---------------------------|----------------------------|---------------------------|------------------|-----------------------------|
| 632300 | Počet nových a technicky zhodnocených objektů turistické infrastruktury | Výsledky | Počet objektů | 0,00 | 70,00 | 95,00 | 104,00 |
| 633101 | Počet vytvořených propagačních nebo marketingových produktů pro cestovní ruch | Výstupy | Počet produktů | 0,00 | 1 100,00 | 1 441,00 | 1 088,00 |
| 633111 | Počet vytvořených produktů pro orientaci a směřování návštěvníků | Výstupy | Počet produktů | 0,00 | 220,00 | 274,00 | 128,00 |

Zdroj: MSC2007

V tabulce jsou zahrnuty pouze ty hlavní indikátory, které jsou vyhodnocované z projektové úrovně (tedy bez statických údajů z externích zdrojů jako je např. ČSÚ)

Výchozí hodnoty jsou platné k 1. 1. 2005. Dosažené hodnoty plnění indikátorů jsou platné k 28. 3. 2012. Cílové hodnoty odpovídají hodnotám po schválení revize OP.

Dosažená hodnota indikátoru 511200 je uváděna od stavu „realizace projektu ukončena“.

U indikátorů 520101 a 520102 není stanovena cílová hodnota, protože se jedná o indikátory dílčí indikátoru 520100.

2.2.4. Specifické problémy realizace osy 2

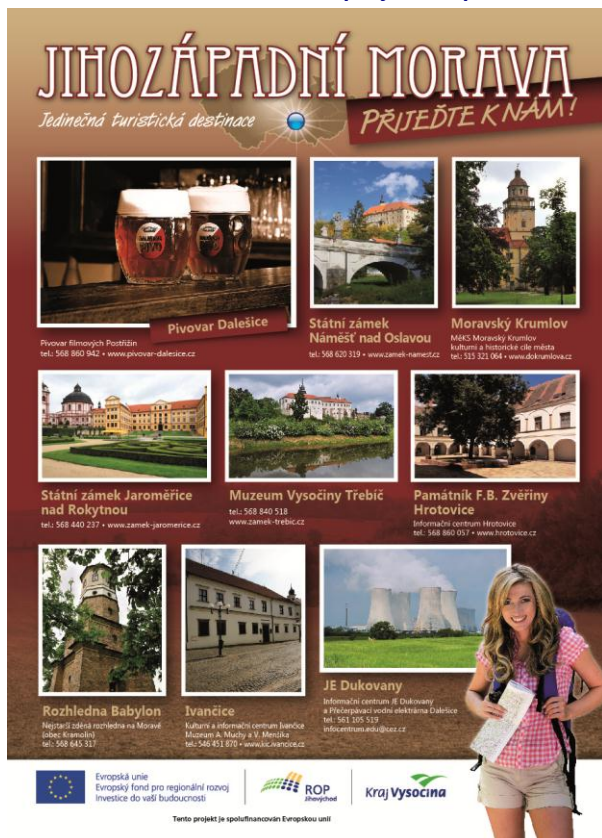
Ve sledovaném období nebyly v implementaci prioritní osy 2 řešeny žádné zásadní problémy. Došlo k posunu ve schvalování strategických projektů a v procesu hodnocení tak již zbývají poslední 2 projekty s celkovou výší dotace přibližně 198 mil. Kč.



2.2.5. Příklad úspěšného projektu prioritní osy 2

| | |
|----------------------------------|---|
| Název projektu | Jihozápadní Morava – jedinečná turistická destinace |
| Reg. číslo projektu | CZ.1.11/2.2.00/06.00984 |
| Stav projektu | P5 Realizace projektu ukončena |
| Žadatel | AKCIOVÝ PIVOVAR DALEŠICE, a.s. |
| Převažující místo realizace | Dalešice |
| Celkové veřejné prostředky (Kč) | 660 912,6 |
| Celkové veřejné prostředky (EUR) | 26 569,87 |

Obrázek č. 2: Příklad realizace projektu v prioritní ose 2



JIHOZÁPADNÍ MORAVA
Jedinečná turistická destinace **PŘIJEĎTE K NÁM!**

Pivovar Dalešice
Pivovar Křemlovyh Postřilín
tel.: 568 860 942 • www.pivovar-dalesice.cz

Státní zámek Náměšť nad Oslavou
tel.: 568 620 219 • www.zamek-namest.cz

Moravský Krumlov
Město Moravský Krumlov
kultura a historické sídlo města
tel.: 515 221 064 • www.dokumbr.cz

Státní zámek Jaroměřice nad Rokytnou
tel.: 568 440 237 • www.zamek-jaromerice.cz

Muzeum Vysočiny Třebíč
tel.: 568 840 518
www.zamek-trebic.cz

Památník F.B. Zvěřiny Hrotovice
Informační centrum Hrotovice
tel.: 568 880 031 • www.hrotovice.cz

Rozhledna Babylon
Hospitálská rozhledna na Moravě
Jiří Štěpán
tel.: 568 645 517

Ivančice
Kultura a informační centrum Ivančice
Miroslav A. Machy a V. Menčík
tel.: 540 451 870 • www.kci-ivanice.cz

JE Dukovany
Informační centrum JE Dukovany
a Přehledná vodní elektrárna Dalešice
tel.: 561 305 519
info.centrum.ardul.cz

Tento projekt je spolufinancován Evropskou unií



Klasifikace: chráněné

Projekt si klade za cíl prostřednictvím aktivní propagační kampaně oslovit, přilákat a udržet návštěvníky v regionu jihozápadní Moravy. Žadatel vytvořil síť subjektů (zámků, informačních center, muzeí), kterou bude dále koordinovat a jejímž účelem bude vzájemná propagace pomocí propagačních plakátů a letáků ve formě zajímavých mapek regionu. Letáky (mapky) dostane návštěvník ke vstupence do zapojeného subjektu. Projekt bude trvat po dvě turistické sezony, celkem 24 měsíců. Hlavním cílem projektu je zkvalitnit a rozšířit propagační a informační služby cestovního ruchu v daném regionu.

2.3. Prioritní osa 3 Udržitelný rozvoj měst a venkovských sídel

2.3.1. Stručná informace o zaměření prioritní osy 3

Hlavním cílem prioritní osy 3 Udržitelný rozvoj měst a venkovských sídel je systematické zvyšování konkurenceschopnosti regionu posilováním rozvojového potenciálu měst a stabilizací osídlení ve venkovském prostoru. Specifickými cíli jsou rozvoj socioekonomických funkcí urbanizačních center jako akceleratorů růstu a rozvoje regionu, posilování úlohy regionálních středisek jako dalších významných rozvojových center regionu, udržitelný rozvoj a stabilizace sídel ve venkovském prostoru a zvýšení jejich atraktivity pro život a celkové zvyšování kvality života obyvatel regionu.

Tyto cíle jsou naplňovány ve čtyřech oblastech podpory:

- 3.1 Rozvoj urbanizačních center,
- 3.2 Rozvoj regionálních středisek,
- 3.3 Rozvoj a stabilizace venkovských sídel,
- 3.4 Veřejné služby regionálního významu.

Podpora je zaměřena například na obnovu zchátralých a nevyužívaných objektů a ploch v obcích, úpravy náměstí, dětských hřišť a zeleně, výstavba a technické zhodnocení škol, zdravotnických, neziskových sociálních zařízení, kulturních zařízení a zařízení pro činnost spolků a občanských iniciativ a výstavba místních datových sítí pro veřejnost (podpora nabídky).

Možnými příjemci podpory jsou například definované obce a jejich organizace, svazky obcí, právnické osoby s účastí samosprávy, malí a střední podnikatelé, nestátní neziskové organizace, vzdělávací instituce, příp. kraje.

2.3.2. Pokrok v realizaci oblastí podpory prioritní osy 3

Ve sledovaném období pokračovala kontinuální výzva v oblasti podpory 3.1. Dále běžely v oblastech podpory 3.2 dvě kolové výzvy, další dvě v oblasti 3.3 a jedna v oblasti 3.4. Celkem tedy bylo aktivních ve sledovaném období v prioritní ose 3 5 kolových výzev. Ve čtyřech z nich (výzvy z oblasti 3.2 a 3.3) byl ukončen příjem projektových žádostí v prosinci 2011 respektive v lednu 2012 a u poslední (výzva v oblasti 3.4) začala běžet lhůta pro podávání projektových žádostí v březnu 2012.

V rámci oblasti podpory 3.1 jsou v realizaci IPRM Jihlavy „Regenerace městského prostředí, rozvoj infrastruktury v oblastech sociálních služeb a vzdělávání a všestranný rozvoj občanské vybavenosti“ (VRR schválil 2. 7. 2008) a dvě IPRM Brna: 1) „Komplexní regenerace historického centra, včetně rozvoje služeb pro cestovní ruch“ (VRR schválil 7. 10. 2008) a 2) „Zvýšení kvality poskytovaných služeb pro veřejnost a rozšíření občanské vybavenosti města“ (VRR schválil 19. 12. 2008). Ve sledovaném období bylo v rámci integrovaných plánů rozvoje měst předloženo 14 nových projektových žádostí



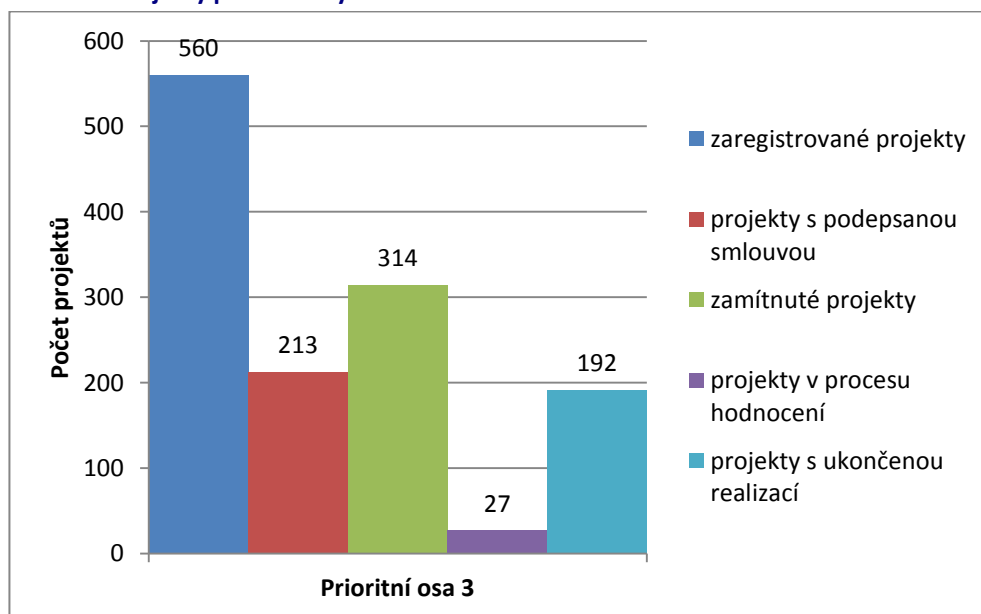
Klasifikace: chráněné

a podepsány byly 10 nových smluv o poskytnutí dotace v celkovém objemu veřejných finančních prostředků o objemu 488,22 mil. Kč (tj. 18,98 mil. EUR), tedy 20,46 % alokace oblasti podpory. Oblast podpory 3.1 jako jediná ze všech oblastí podpory v rámci prioritní osy 3 zaznamenala růst objemu prostředků krytých smlouvou. Podrobná informace o pokroku jednotlivých IPRM je zvláštním bodem zasedání Monitorovacího výboru.

V období od 4. 10. 2011 do 28. 3. 2012 bylo v prioritní ose 3 Udržitelný rozvoj měst a venkovských sídel registrováno 32 nových projektových žádostí a bylo podepsáno 10 smluv o poskytnutí dotace.

Ke dni 28. 3. 2012 bylo od počátku programového období v rámci prioritní osy 3 zaregistrováno 560 projektů, z toho u 213 projektů byla podepsána smlouva o poskytnutí dotace, 314 projektových záměrů bylo zamítnuto a 27 projektů bylo v procesu hodnocení. Pouze u 1 projektu byla ke konci sledovaného období po předchozím podpisu rozvázána smlouva o poskytnutí dotace a 192 projektů již dokončilo svou realizační část.

Graf č. 7: Projekty prioritní osy 3 dle stavu administrace



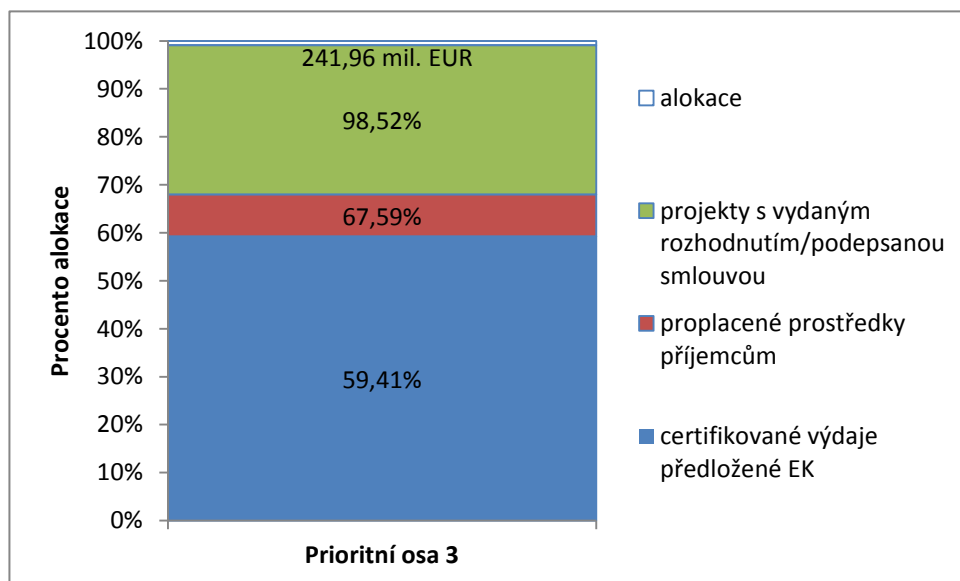
Zdroj dat: MSC2007, údaje platné k 28. 3. 2012

V prioritní ose 3 Udržitelný rozvoj měst a venkovských sídel byla dosud podepsána smlouva o poskytnutí podpory u projektů o objemu veřejných prostředků ve výši přibližně 5 969,62 mil. Kč (tj. 239,74 mil. EUR), což představuje přibližně 98,52 % z její alokace¹⁶. V rámci prioritní osy 3 byla ke konci sledovaného období proplacena dotace ve výši 4 095,74 mil. Kč (tj. 164,49 mil. EUR) celkových veřejných prostředků, tzn. 67,59 % alokace osy. Certifikovány byly v prioritní ose 3 veřejné prostředky o objemu 3 599,91 mil. Kč (tj. 143,18 mil. EUR), tedy 59,41 % alokace osy.

¹⁶ Alokačí se rozumí alokace celkových veřejných prostředků.



Graf č. 8: Čerpání finančních prostředků v prioritní ose 3



Zdroj dat: MSC2007, údaje platné k 28. 3. 2012

Částky přepočítány kursem ECB březen 2012, tj. 24,900 Kč/EUR. V případě certifikovaných výdajů byl použit kurz v době zaúčtování do žádosti do IS VIOLA.

Uvedené částky představují veřejné prostředky celkem, tj. podíl ERDF a podíl národních veřejných prostředků. Procentní podíly na alokaci se vztahují k alokaci určené pro příslušnou osu, resp. oblast podpory. Tato zpráva již počítá s dodatečnými prostředky dle článku 17 Meziinstitucionální dohody a prostředky z OP Technická pomoc.

Národní veřejné zdroje z rozpočtu krajů, obcí a jiné národní prostředky v rámci alokace na jednotlivé prioritní osy a oblasti podpory jsou pouze odhadovanými výdaji. Proto poměr schválených veřejných prostředků vůči alokaci může být zkreslený.

Ve sledovaném období (od 4. 10. 2011 do 28. 3. 2012) byla v rámci prioritní osy 3 podepsána smlouva o poskytnutí dotace u projektů o objemu celkových veřejných prostředků ve výši 488,22 mil. Kč (tj. 16,58 mil. EUR), tedy 8,06 % alokace prioritní osy 3. Proplaceno ve stejné době bylo 318,73 mil. Kč (tj. 10,72 mil. EUR) celkových veřejných prostředků, tedy 5,26 % alokace. Certifikováno bylo 481,92 mil. Kč (tj. 19,86 mil. EUR) celkových veřejných výdajů, tedy 7,95 % alokace osy.



Tabulka č. 18: Pokrok čerpání na úrovni oblastí podpory prioritní osy 3 (I. část)

| Oblast podpory | Celková alokace 2007 - 2013 | | Předložené projektové žádosti | | | | Projekty s podepsanou smlouvou / vydaným rozhodnutím | | | |
|------------------------|--------------------------------|---------------|-------------------------------|------------------|----------------|---------------|---|-----------------|----------------|---------------|
| | mil. CZK | mil. EUR | počet | mil. CZK | % | mil. EUR | počet | mil. CZK | % | mil. EUR |
| | a | | | b | b/a | | | c | c/a | |
| 3 Aktuální MV | 6 059,41 | 241,96 | 560 | 14 048,29 | 231,84% | 564,19 | 213 | 5 969,62 | 98,52% | 239,74 |
| 3 Předchozí MV | 6 032,56 | 241,96 | 528 | 13 579,99 | 225,11% | 552,86 | 203 | 5 481,40 | 90,86% | 223,16 |
| 3.1 Aktuální MV | 2 385,90 | 95,9 | 72 | 2 091,27 | 87,65% | 83,97 | 49 | 1 615,36 | 67,70% | 64,87 |
| 3.1 Předchozí MV | 2 361,07 | 95,9 | 58 | 1 917,85 | 81,23% | 78,08 | 39 | 1 127,14 | 47,74% | 45,89 |
| 3.2 Aktuální MV | 1 474,08 | 58,75 | 134 | 4 858,20 | 329,58% | 195,11 | 63 | 1 695,96 | 115,05% | 68,11 |
| 3.2 Předchozí MV | 1 477,25 | 58,75 | 127 | 4 757,96 | 322,08% | 194,37 | 63 | 1 695,97 | 114,81% | 69,05 |
| 3.3 Aktuální MV | 1 131,06 | 44,86 | 326 | 4 924,49 | 435,39% | 197,77 | 77 | 789,38 | 69,79% | 31,7 |
| 3.3 Předchozí MV | 1 126,43 | 44,86 | 315 | 4 729,86 | 419,90% | 192,56 | 77 | 789,38 | 70,08% | 32,14 |
| 3.4 Aktuální MV | 1 068,38 | 42,45 | 28 | 2 174,32 | 203,52% | 87,32 | 24 | 1 868,91 | 174,93% | 75,06 |
| 3.4 Předchozí MV | 1 067,80 | 42,45 | 28 | 2 174,32 | 203,63% | 88,52 | 24 | 1 868,91 | 175,02% | 76,09 |

Zdroj dat: MSC2007, údaje platné k 28. 3. 2012(Aktuální MV), resp. k3. 10. 2011 (Předchozí MV)

Částky přepočítány kursem ECB březen 2012, tj. 24,90Kč/EUR.

Uvedené částky představují veřejné prostředky celkem, tj. podíl ERDF a podíl národních veřejných prostředků.



Tabulka č. 19: Pokrok čerpání na úrovni oblastí podpory prioritní osy 3 (II. část)

| Oblast podpory | Proplacené prostředky příjemcům | | | Prostředky v souhrnných žádostech zaúčtovaných PCO | | | Certifikované výdaje předložené EK | | |
|------------------------|---------------------------------|----------------|---------------|--|----------------|---------------|------------------------------------|---------------|---------------|
| | mil. CZK | % | mil. EUR | mil. CZK | % | mil. EUR | mil. CZK | % | mil. EUR |
| | e | e/a | | f | f/a | | g | g/a | |
| 3 Aktuální MV | 4 095,74 | 67,59% | 164,49 | 3 948,48 | 65,16% | 164,49 | 3 599,91 | 59,41% | 143,18 |
| 3 Předchozí MV | 3 777,01 | 62,61% | 153,77 | 3 603,37 | 59,73% | 143,32 | 3 117,99 | 51,69% | 123,32 |
| 3.1 Aktuální MV | 611,66 | 25,64% | 24,56 | 609,34 | 25,54% | 24,56 | 462,1 | 19,37% | 18,63 |
| 3.1 Předchozí MV | 493,27 | 20,89% | 20,08 | 462,1 | 19,57% | 18,64 | 351,46 | 14,89% | 14,08 |
| 3.2 Aktuální MV | 1 515,19 | 102,78% | 60,85 | 1 515,19 | 102,78% | 60,72 | 1 438,71 | 97,60% | 57,33 |
| 3.2 Předchozí MV | 1 482,72 | 100,37% | 60,36 | 1 442,16 | 97,62% | 57,46 | 1 179,44 | 79,84% | 46,64 |
| 3.3 Aktuální MV | 746,57 | 66,01% | 29,98 | 746,57 | 66,01% | 29,04 | 746,57 | 66,01% | 29,42 |
| 3.3 Předchozí MV | 746,57 | 66,28% | 30,39 | 746,57 | 66,28% | 29,42 | 703,45 | 62,45% | 27,64 |
| 3.4 Aktuální MV | 1 222,33 | 114,41% | 49,1 | 1 077,39 | 100,84% | 49 | 952,53 | 89,16% | 37,8 |
| 3.4 Předchozí MV | 1 054,45 | 98,75% | 42,93 | 952,53 | 89,20% | 37,8 | 883,64 | 82,75% | 34,95 |

Zdroj dat: MSC2007, údaje platné k 28. 3. 2012 (Aktuální MV), resp. k 3. 10. 2011 (Předchozí MV)

Částky přepočítány kursem ECB březen 2012, tj. 24,90 Kč/EUR. V případě certifikovaných výdajů byl použit kurz v době zaúčtování do žádosti do IS VIOLA.

Uvedené částky představují veřejné prostředky celkem, tj. podíl ERDF a podíl národních veřejných prostředků. Procentní podíly na alokaci se vztahují k alokaci určené pro příslušnou osu, resp. oblast podpory.



2.3.3. Pokrok v naplňování indikátorů prioritní osy 3

Z dostupných dat pro prioritní osu 3 Udržitelný rozvoj měst a venkovských sídel je patrné, že cílové hodnoty většiny indikátorů budou bez problémů dosaženy. Revize operačního programu na základě doporučení externí evaluační studie pozměnila cílové hodnoty u některých indikátorů, hodnota závazků příjemců se nyní významně blíží. Nejvýrazněji se liší cílová hodnota a závazek příjemce u indikátoru 520100 (Počet nově vytvořených pracovních míst celkem), nicméně aktuálně cílová hodnota tohoto indikátoru překračuje cíl pouze o 10 %.

Dále řídicí orgán dle pravidelného vyhodnocování plnění závazků na indikátorech upravuje zaměření vypisovaných výzev na předkládání projektů.

V rámci prioritní osy 3 zaměřené na udržitelný rozvoj měst a venkovských sídel bylo k 28. 3. 2012 regenerováno nebo revitalizováno více než 156 tis. m² objektů ve městech a více než 62 tis. m² objektů na venkově (většinou se jedná o objekty zájmové a volnočasové povahy nebo o objekty určené pro vzdělávání). Dále bylo postaveno více než 94 tis. m² nových objektů (opět převážně pro zájmové a volnočasové účely). Také bylo založeno nebo rekonstruováno téměř 24 ha veřejné zeleně. V rámci prioritní osy bylo také nově vybaveno nebo modernizováno 86 vzdělávacích zařízení a nově vybaveno bylo také 14 zdravotnických zařízení. V prioritní ose 3 již také bylo vytvořeno asi 130 pracovních míst. K 28. 3. 2012 byla v prioritní ose 3 ukončena realizace u 193 projektů¹⁷.

Bližší údaje o dosažených a cílových hodnotách indikátorů prioritní osy 3 přináší níže uvedená tabulka. Podrobný přehled na úrovni jednotlivých oblastí podpory je přílohou tohoto dokumentu.

Tabulka č. 20: Pokrok v plnění indikátorů na úrovni prioritní osy 3 a jejích oblastí podpory (údaje platné k 28. 3. 2012)¹⁸

| Kód indikátoru | Úplný název indikátoru | Typ indikátoru | Měrná jednotka indikátoru | Výchozí hodnota indikátoru | Cílová hodnota indikátoru | Závazek příjemce | Dosažená hodnota indikátoru |
|----------------|--|----------------|------------------------------|----------------------------|---------------------------|------------------|-----------------------------|
| 511518 | Počet projektů zvyšující atraktivitu - Jihlava | Výstupy | Počet projektů | 0,00 | 20,00 | 16,00 | 12,00 |
| 511519 | Počet projektů zvyšující atraktivitu - Brno | Výstupy | Počet projektů | 0,00 | 32,00 | 32,00 | 14,00 |
| 511541 | Počet podpořených projektů na ostatní města | Výstupy | Počet projektů | 0,00 | 65,00 | 63,00 | 61,00 |
| 512100 | Počet podpořených projektů na rozvoj venkovských oblastí | Výstupy | Počet projektů | 0,00 | 35,00 | 77,00 | 77,00 |
| 520100 | Počet nově vytvořených pracovních míst celkem | Výsledky | Počet pracovních míst celkem | 0,00 | 190,00 | 192,2 | 130,12 |
| 520101 | Počet nově vytvořených pracovních míst pro muže | Výsledky | Počet pracovních míst - muži | 0,00 | 0,00 | 0,00 | 35,32 |

¹⁷ V níže uvedené tabulce není zahrnut doplňkový indikátor 0025 Počet podpořených projektů na služby regionálního významu (celkem), který sleduje počet projektů v oblasti podpory 3.4, kde již byla ukončena realizace u 20 projektů.

¹⁸ Podrobná tabulka o věcném pokroku na úrovni oblastí podpory je uvedena v příloze.





Klasifikace: chráněné

| Kód indikátoru | Úplný název indikátoru | Typ indikátoru | Měrná jednotka indikátoru | Výchozí hodnota indikátoru | Cílová hodnota indikátoru | Závazek příjemce | Dosažená hodnota indikátoru |
|----------------|---|----------------|------------------------------|----------------------------|---------------------------|------------------|-----------------------------|
| 520102 | Počet nově vytvořených pracovních míst pro ženy | Výsledky | Počet pracovních míst - ženy | 0,00 | 0,00 | 0,00 | 91,30 |
| 640101 | Počet vzdělávacích zařízení s novým nebo modernizovaným vybavením | Výsledky | Počet | 0,00 | 87,00 | 87,00 | 86,00 |
| 640102 | Počet zdravotnických zařízení nově vybavených speciálním přístrojovým vybavením | Výsledky | Počet | 0,00 | 12,00 | 15,00 | 14,00 |
| 650100 | Plocha regenerovaného a revitalizovaného území celkem | Výsledky | Plocha v ha | 0,00 | 75,00 | 67,05 | 52,05 |
| 650101 | Plocha regenerovaného a revitalizovaného území - ve městech | Výsledky | Plocha v ha | 0,00 | 60,00 | 52,12 | 36,90 |
| 650505 | Plocha regenerovaného a revitalizovaného území - ve venkovských oblastech | Výsledky | Plocha v ha | 0,00 | 15,00 | 14,93 | 15,15 |
| 651100 | Plocha regenerovaných a revitalizovaných objektů ve městech celkem | Výsledky | Plocha v m2 | 0,00 | 163 600,00 | 179 616,28 | 156 585,94 |
| 651101 | Plocha regenerovaných a revitalizovaných objektů určených pro rozvoj vzdělávání (města) | Výsledky | Plocha v m2 | 0,00 | 35 500,00 | 38 487,88 | 33 351,11 |
| 651103 | Plocha regenerovaných a revitalizovaných objektů pro sociální služby a zdravotní péči (města) | Výsledky | Plocha v m2 | 0,00 | 28 000,00 | 30 907,43 | 20 051,55 |
| 651104 | Plocha regenerovaných a revitalizovaných objektů zájmové a volnočasové povahy (města) | Výsledky | Plocha v m2 | 0,00 | 67 500,00 | 110 220,97 | 103 183,28 |
| 651120 | Plocha nově založené nebo rekonstruované veřejné zeleně | Výsledky | Plocha v ha | 0,00 | 20,00 | 33,51 | 24,58 |
| 651200 | Plocha nově vybudovaných objektů celkem | Výsledky | Plocha v m2 | 0,00 | 105 320,00 | 113 892,24 | 94 551,01 |
| 651201 | Plocha nově vybudovaných objektů pro zájmové a volnočasové aktivity | Výsledky | Plocha v m2 | 0,00 | 78 000,00 | 81 845,17 | 75 114,99 |
| 651202 | Plocha nově vybudovaných objektů pro sociální služby | Výsledky | Plocha v m2 | 0,00 | 920,00 | 1 056,96 | 923,96 |
| 651203 | Plocha nově vybudovaných objektů pro vzdělávání | Výsledky | Plocha v m2 | 0,00 | 17 400,00 | 21 744,11 | 16 156,06 |
| 651204 | Plocha nově vybudovaných objektů pro zdravotnictví | Výsledky | Plocha v m2 | 0,00 | 9 000,00 | 9 246,00 | 2 329,00 |
| 651205 | Počet nových otevřených sítí v oblastech postižených selháním trhu | Výsledky | Počet | 0,00 | 5,00 | 0,00 | 0,00 |
| 651500 | Plocha regenerovaných a revitalizovaných objektů ve venkovských oblastech celkem | Výsledky | Plocha v m2 | 0,00 | 61 000,00 | 61 265,58 | 62 663,60 |
| 651501 | Plocha regenerovaných a revitalizovaných objektů určených pro vzdělávání (venkov) | Výsledky | Plocha v m2 | 0,00 | 25 000,00 | 24 974,36 | 24 974,36 |
| 651503 | Plocha regenerovaných a revitalizovaných objektů sociálních služeb a zdravotní péče (venkov) | Výsledky | Plocha v m2 | 0,00 | 2 000,00 | 819,24 | 819,24 |
| 651504 | Plocha regenerovaných a revitalizovaných objektů zájmové a volnočasové povahy (venkov) | Výsledky | Plocha v m2 | 0,00 | 35 600,00 | 35 471,98 | 36 870,00 |
| 652000 | Plocha revitalizovaných nevyužívaných nebo zanedbaných areálů (brownfields) celkem | Výsledky | Plocha v ha | 0,00 | 2,00 | 1,91 | 1,66 |
| 652300 | Počet obyvatel nově pokrytých infrastrukturou pro přístup k širokopásmovému internetu | Výsledky | Počet | 0,00 | 0,00 | 0,00 | 0,00 |

Zdroj: MSC2007



V tabulce jsou zahrnuty pouze ty hlavní indikátory, které jsou vyhodnocované z projektové úrovně (tedy bez statických údajů z externích zdrojů jako je např. ČSÚ)

Výchozí hodnoty jsou platné k 1. 1. 2005. Dosažené hodnoty plnění indikátorů jsou platné k 28. 3. 2012. Cílové hodnoty odpovídají hodnotám po schválení revize OP.

U indikátorů 520101 a 520102 není stanovena cílová hodnota, protože se jedná o indikátory dílčí indikátoru 520100.

Dosažená hodnota indikátorů 511519, 511518, 511541, 512100 je uváděna od stavu „realizace projektu ukončena“.

2.3.4. Specifické problémy realizace prioritní osy 3

V oblasti podpory 3.1 byla zdržena fáze realizace přípravou IPRM. Není však důvod obávat se nevyčerpání alokace a nesplnění cílů programu v této oblasti, protože je zde patrný rychlý nástup projektů do realizace.

Problémem v prioritní ose 3 byl také dlouhý proces notifikace podpory broadbandových aktivit. Plánovaná výzva zaměřená na tyto aktivity tak musela být odložena na začátek roku 2012. ŘO ROP JV nakonec od notifikace ustoupil a bude broadbandové aktivity podporovat pouze v tzv. bílých zónách, které vymezila externě zpracovaná studie.

2.3.5. Příklad úspěšného projektu prioritní osy 3

| | |
|----------------------------------|---|
| Název projektu | Přístrojové vybavení Úrazové nemocnice v Brně |
| Reg. číslo projektu | CZ.1.11/3.1.00/02.00891 |
| Stav projektu | P6 Financování projektu ukončeno |
| Žadatel | Statutární město Brno |
| Převažující místo realizace | Brno-střed |
| Celkové veřejné prostředky (Kč) | 20 508 663,81 |
| Celkové veřejné prostředky (EUR) | 803 784,9 |



Obrázek č. 3: Příklad realizace projektu v prioritní ose 3



Projekt řeší obnovu a modernizaci přístrojového vybavení ARO a modernizaci oddělení zobrazovacích metod. Pro ARO byly zakoupeny 4 ks plicních ventilátorů a 2 ks anesteziologických přístrojů, pro oddělení zobrazovacích metod ultrazvukový diagnostický přístroj. Další částí projektu bylo zavedení moderního nemocničního informačního systému včetně systému pro řízení správy, distribuce a archivace snímků získaných v zobrazovacích zařízeních (PACS). Realizace projektu zvýšila celkovou konkurenceschopnost nemocnice, zlepšila komunikaci mezi jednotlivými nemocničními pracovišti.

2.4. Prioritní osa 4 Technická pomoc

2.4.1. Stručná informace o zaměření prioritní osy 4

Hlavním cílem prioritní osy 4 Technická pomoc je zajišťovat aktivity podporující efektivní řízení, kontrolu, sledování a vyhodnocování realizace Regionálního operačního programu Jihovýchod, aktivity spojené s propagací a poskytováním informací o programu a posilováním absorpční kapacity regionu.

Tento cíl je naplňován ve dvou oblastech podpory:

- 4.1 Aktivity spojené s realizací a řízením ROP
- 4.2 Podpora absorpční kapacity

Možnými příjemci podpory jsou Regionální rada regionu soudržnosti Jihovýchod a kraje.



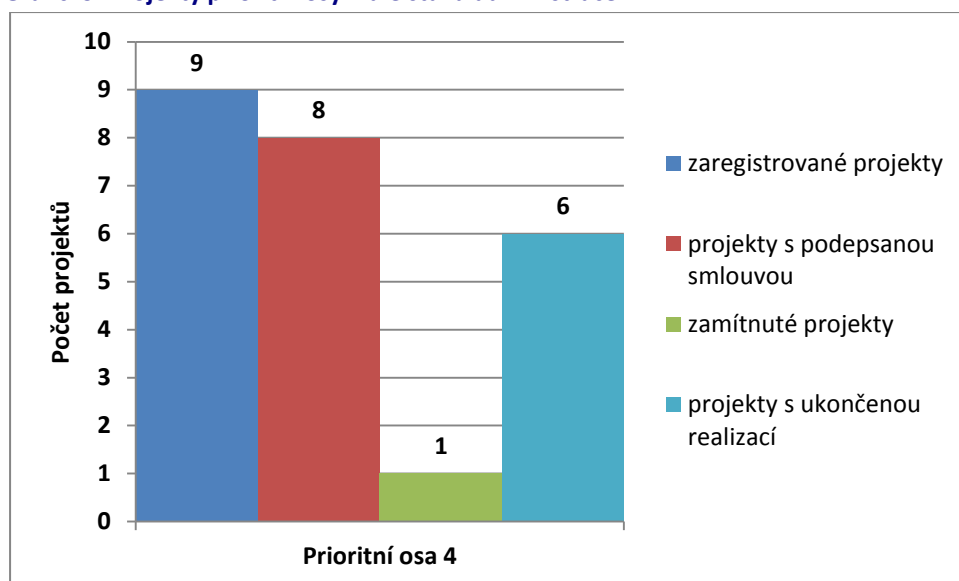
2.4.2. Pokrok v realizaci oblastí podpory prioritní osy 4

Ode dne 5. 12. 2008 probíhá kontinuální výzva pro Technickou pomoc.

V období od 4. 10. 2011 do 28. 3. 2012 nebyly v prioritní ose 4 registrovány nové projekty.

Ke dni 28. 3. 2012 bylo od počátku programového období v rámci prioritní osy 4 zaregistrováno 9 projektů, z toho 1 byl zamítnut, k 8 projektům bylo vydáno usnesení VRR o poskytnutí dotace a z toho u 6 projektů je v současné době již realizace ukončena.

Graf č. 9: Projekty prioritní osy 4 dle stavu administrace

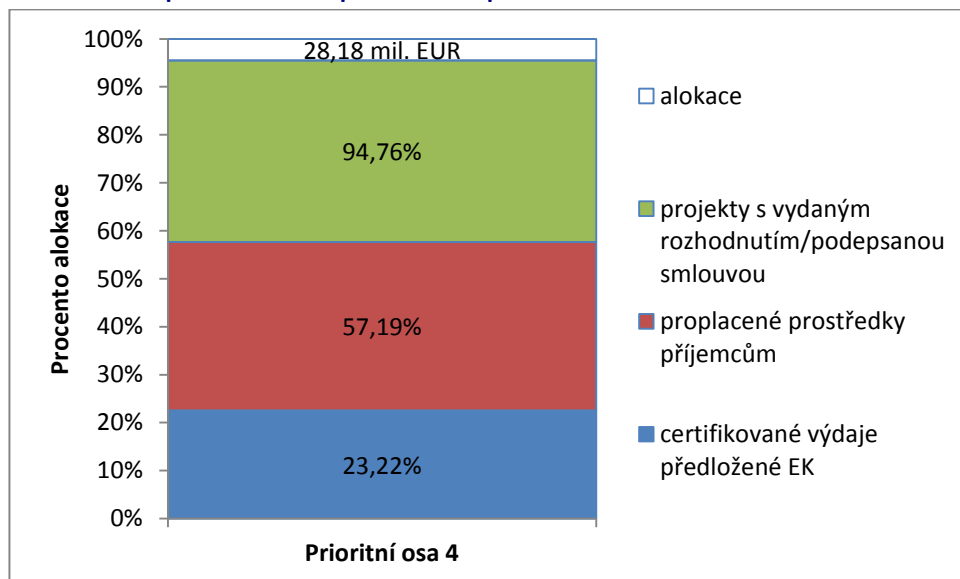


Zdroj dat: MSC2007, údaje platné k 28. 3. 2012

V prioritní ose 4 bylo zatím rozhodnuto o realizaci projektů v celkovém objemu 670,39 mil. Kč (26,92 mil. EUR), což představuje přibližně 94,76 % celkové alokace pro prioritní osu. V jejím rámci bylo proplaceno 404,59 mil. Kč (16,25 mil. EUR) celkových veřejných prostředků, tedy asi 57,19 % alokace osy. Certifikovány byly veřejné výdaje o objemu 164,28 mil. Kč (6,36 mil. EUR), tj. asi 23,22 % alokace osy.



Graf č. 10: Čerpání finančních prostředků v prioritní ose 4



Zdroj dat: MSC2007, údaje platné k 3. 10. 2011

Částky přepočítány kursem ECB březen 2012, tj. 24,90 Kč/EUR. V případě certifikovaných výdajů byl použit kurz v době zaúčtování do žádosti do IS VIOLA.

Uvedené částky představují veřejné prostředky celkem, tj. podíl ERDF a podíl národních veřejných prostředků. Procentní podíly vztahují k alokaci osy podpory.

Ve sledovaném období (4. 10. 2011 do 28. 3. 2012) nebyly v rámci prioritní osy 4 schváleny žádné nové projekty. V této prioritní ose nedošlo ve sledovaném období ani k proplácení nových žádostí o platbu, ani certifikaci prostředků.





Klasifikace: chráněné

Tabulka č. 21: Pokrok čerpání na úrovni oblastí podpory prioritní osy 4 (I. část)

| Oblast podpory | Celková alokace 2007 - 2013 | | Předložené projektové žádosti | | | | Projekty s podepsanou smlouvou / vydaným rozhodnutím | | | |
|-------------------------|--------------------------------|----------|-------------------------------|----------|---------|----------|---|----------|--------|----------|
| | mil. CZK | mil. EUR | počet | mil. CZK | % | mil. EUR | počet | mil. CZK | % | mil. EUR |
| sloupec | a | | | b | b/a | | | c | c/a | |
| 4 Aktuální MV | 707,47 | 28,18 | 9 | 744,61 | 105,25% | 29,9 | 8 | 670,39 | 94,76% | 26,92 |
| 4 Předchozí MV | 700,12 | 28,18 | 9 | 744,61 | 106,35% | 30,31 | 8 | 670,39 | 95,75% | 27,29 |
| 4.1 Aktuální MV | 530,76 | 21,13 | 4 | 498,8 | 93,98% | 20,03 | 4 | 498,8 | 93,98% | 20,03 |
| 4.1 Předchozí MV | 525,41 | 21,13 | 4 | 498,8 | 94,94% | 20,31 | 4 | 498,8 | 94,94% | 20,31 |
| 4.2 Aktuální MV | 176,71 | 70,04 | 5 | 245,81 | 139,10% | 9,87 | 4 | 171,59 | 97,10% | 6,89 |
| 4.2 Předchozí MV | 174,72 | 7,04 | 5 | 245,81 | 140,69% | 10,01 | 4 | 171,59 | 98,21% | 6,99 |

Zdroj dat: IS MONIT7+ a MSC2007, údaje platné k 28. 3. 2012 (Aktuální MV), resp. k 4. 10. 2011 (Předchozí MV)

Částky přepočítány kursem ECB březen 2012, tj. 24,90 Kč/EUR

Uvedené částky představují veřejné prostředky celkem, tj. podíl ERDF a podíl národních veřejných prostředků.



Tabulka č. 22: Pokrok čerpání na úrovni oblastí podpory prioritní osy 4 (II. část)

| Oblast podpory | Proplacené prostředky příjemcům | | | Prostředky v souhrnných žádostech zaúčtovaných PCO | | | Certifikované výdaje předložené EK | | |
|------------------------|---------------------------------|---------------|--------------|--|---------------|-------------|------------------------------------|---------------|-------------|
| | mil. CZK | % | mil. EUR | mil. CZK | % | mil. EUR | mil. CZK | % | mil. EUR |
| | e | e/a | | f | f/a | | g | g/a | |
| 4 Aktuální MV | 404,59 | 57,19% | 16,25 | 227,43 | 32,15% | 9,13 | 164,28 | 23,22% | 6,36 |
| 4 Předchozí MV | 404,59 | 57,79% | 16,47 | 164,28 | 23,46% | 6,36 | 164,28 | 23,46% | 6,36 |
| 4.1 Aktuální MV | 347,04 | 65,39% | 13,94 | 190,64 | 35,92% | 7,66 | 134,9 | 25,42% | 5,24 |
| 4.1 Předchozí MV | 347,04 | 66,05% | 14,13 | 134,9 | 25,68% | 5,24 | 134,9 | 25,68% | 5,24 |
| 4.2 Aktuální MV | 57,55 | 32,57% | 2,31 | 36,79 | 20,82% | 1,48 | 29,38 | 16,63% | 1,13 |
| 4.2 Předchozí MV | 57,55 | 32,94% | 2,34 | 29,38 | 16,82% | 1,13 | 29,38 | 16,82% | 1,13 |

Zdroj dat: IS MONIT7+ a MSC2007, údaje platné k 28. 3. 2012 (Aktuální MV), resp. k 4. 10. 2011 (Předchozí MV)

Částky přepočítány kursem ECB březen 2012, tj. 24,90 Kč/EUR

Uvedené částky představují veřejné prostředky celkem, tj. podíl ERDF a podíl národních veřejných prostředků.

V případě certifikovaných výdajů byl použit kurz v době zaúčtování do žádosti do IS VIOLA.





Realizací prioritní osy 4 Technická pomoc se v této zprávě dále podrobně zabývá zejména kapitola 3.2 Realizace technické pomoci a kapitola 3.3 Komunikační plán a jeho realizace.

2.4.3. Pokrok v naplňování indikátorů prioritní osy 4

V rámci prioritní osy 4 Technická pomoc bylo k 28. 3. 2012 vytvořeno 56 metodických a technicko-informačních materiálů, bylo uskutečněno 916 kontrol čerpání finančních prostředků, byly uspořádány kurzy zaměřené na posílení absorpční kapacity, kterých se zúčastnilo více než 3 tis. osob. Řídící orgán uspořádal od počátku programového období 62 školení, seminářů, workshopů a konferencí, z toho 6 s mezinárodní účastí. Dosažené hodnoty indikátorů se díky revizi programu (podobně jako v ostatních prioritních osách) se blíží k hodnotám cílovým.

Blížší údaje o dosažených a cílových hodnotách indikátorů prioritní osy 4 přináší níže uvedená tabulka. Podrobný přehled na úrovni jednotlivých oblastí podpory je přílohou tohoto dokumentu.

Tabulka č. 23: Pokrok v plnění indikátorů na úrovni prioritní osy 4 a jejích oblastí podpory (údaje platné k 28. 3. 2012) ¹⁹

| Kód indikátoru | Úplný název indikátoru | Typ indikátoru | Měrná jednotka indikátoru | Výchozí hodnota indikátoru | Cílová hodnota indikátoru | Závazek příjemce | Dosažená hodnota indikátoru |
|----------------|--|----------------|---------------------------|----------------------------|---------------------------|------------------|-----------------------------|
| 480500 | Počet vytvořených studií a zpráv (vč. evaluačních) | Výstupy | Počet | 0,00 | 14,00 | 17,00 | 13,00 |
| 710700 | Počet vytvořených metodických a technicko-informačních materiálů | Výstupy | Počet | 0,00 | 65,00 | 76,00 | 56,00 |
| 711101 | Počet uskutečněných školení, seminářů, workshopů a konferencí | Výstupy | Počet | 0,00 | 100,00 | 113,00 | 62,00 |
| 711102 | Počet uskutečněných školení, seminářů, workshopů a konferencí s mezinárodní účastí | Výstupy | Počet | 0,00 | 20,00 | 20,00 | 8,00 |
| 711601 | Počet osob, které se zúčastnily vzdělávacích kurzů zaměřených na posílení absorpční kapacity | Výsledky | Počet osob | 0,00 | 3 500,00 | 3 137,00 | 3 600,00 |
| 712501 | Počet uskutečněných kontrol čerpání finančních prostředků | Výsledky | Počet | 0,00 | 800,00 | 531,00 | 916,00 |

Zdroj: MSC2007

Výchozí hodnoty jsou platné k 1. 1. 2007. Dosažené hodnoty plnění indikátorů jsou platné k 28. 3. 2012. Cílové hodnoty odpovídají hodnotám po schválení revize OP.

2.4.4. Specifické problémy realizace prioritní osy 4

Ve sledovaném období nebyly v implementaci prioritní osy 4 řešeny žádné zásadní problémy.

¹⁹ Podrobná tabulka o věcném pokroku na úrovni oblastí podpory je uvedena v příloze.



3. Administrativní zajištění programu

3.1. Informace o provádění a výsledcích auditů a finančních kontrol

Audity PAS a interní audity

Funkce Auditního orgánu v rámci sdílené odpovědnosti ČR za řádnou správu a řízení operačních programů je svěřena Ministerstvu financí. Na základě Usnesení vlády ČR č. 760 ze dne 11. července 2007 a smlouvy o výkonu auditu s Auditním orgánem zajišťuje Regionální rada regionu soudržnosti Jihovýchod funkci pověřeného auditního subjektu (PAS) pro výkon auditu řídicích a kontrolních systémů pro Regionální operační program NUTS II Jihovýchod, a to prostřednictvím svého útvaru interního auditu. PAS postupuje při výkonu auditu v souladu s čl. 62 odst. 1 písm. a) a b) nařízení EK a příslušnými články nařízení Komise č. 1083/2006. Audit v odpovědnosti PAS ověřuje účinnost fungování řídicího a kontrolního systému operačního programu a ověřuje vykázané výdaje na vhodném vzorku operací. Útvarem odpovědným za výkon auditu ve stanoveném rozsahu je útvar interního auditu ÚRR (ÚIA), který je funkčně nezávislý a organizačně oddělený od řídicích a výkonných struktur řídicího orgánu (čl. 62 odst. 3 nařízení č. 1083/2006). ÚIA je podřízen předsedovi Regionální rady.

Cílem auditů PAS je prověřit, zda

- do řídicího a kontrolního systému ROP JV byly implementovány klíčové požadavky a hodnotící kritéria definované Evropskou komisí v COCOF 08//0019/00-EN,
- operace splňuje kritéria výběru pro operační program, provádí se v souladu se smlouvou o poskytnutí dotace a splňuje všechny související podmínky týkající se její funkčnosti a využití nebo cílů, jichž je třeba dosáhnout,
- vykázané výdaje byly skutečně vynaloženy, souhlasí s účetními záznamy a s podklady vedenými příjemcem a odpovídají rozpočtovým položkám projektu,
- výdaje vykázané příjemcem jsou v souladu s přímo použitelnými právními předpisy EU a právními předpisy ČR,
- byly uskutečněny dodávky spolufinancovaných produktů a služeb,
- veřejný příspěvek z veřejných zdrojů byl příjemci vyplacen v souladu s předpisy EU.

Ve sledovaném období (od 4. 10. 2011 do 28. 3. 2012) byly dokončeny 3 audity PAS a 1 interní audit. Podrobný přehled a výsledky auditů provedených ve sledovaném období přináší níže uvedené tabulky.



Tabulka č. 24: Přehled a výsledky auditů PAS

| Evidenční číslo | Předmět auditu | Typ auditu | Nejvýznamnější zjištění/Vypořádání | Závěr auditu |
|-----------------|---|---------------|--|--|
| PAS/SYS/01/2011 | Audit implementace klíčových požadavků na systém ROP JV | audit systému | Rozdíly v postupech OIP. Podezření na dělení zakázek u projektů IPRM. Nepřiměřená doba řešení nesrovnalostí. Nedostatečný audit trail u některých projektů. Přiját akční plán, který je postupně plněn. | V průběhu auditu byla identifikována 2 středně závažná zjištění, 7 zjištění s nízkou mírou významnosti a 8 zjištění s malou významností. |
| PAS/OP/15/2012 | Noc kostelů CZ.1.11/2.2.00/01.00195 | audit operací | Proplacení nezpůsobilých mzdových výdajů. Nahlášeno podezření na nesrovnalost. Formální pochybení u výběrových řízení. | V průběhu auditu bylo identifikováno 1 zjištění střední míry významnosti a 1 zjištění s malou mírou významnosti |
| PAS/OP/34/2012 | Zvýšení komfortu klientů Domova pro seniory Jihlava - Lesnov CZ.1.11/3.1.00/02.01135 | audit operací | Pochybení v oblasti veřejných zakázek. Nahlášeno podezření na nesrovnalost. Formální pochybení u výběrových řízení. | V průběhu auditu bylo identifikováno 1 zjištění střední míry významnosti a 1 zjištění s malou mírou významnosti |





Tabulka č. 25: Přehled a výsledky interních auditů

| Evidenční číslo | Předmět auditu | Typ auditu | Cíl a zaměření auditu | Nejvýznamnější zjištění/Vypořádání | Závěr auditu |
|-----------------|-------------------------------------|------------|--|------------------------------------|-------------------|
| IA/3/2011 | Audit vnitřního kontrolního systému | systémový | Prověření souladu VKS se zákonem o finanční kontrole | Nebyly zjištěny nedostatky. | Systém je funkční |





Audit Evropského účetního dvoru

V říjnu 2011 byl zahájen u PAS RRJV audit prováděný zástupci Evropského účetního dvoru (EÚD) v rámci přezkumu práce Auditního orgánu. Šetření bylo zaměřeno na prověření organizační postupů PAS, auditní metodiky a pracovních materiálů používaných pro audity systémů a audity operací, přezkoumání dokumentace auditů provedených PAS a přezkoumání (reaudit) 2 auditů operací na úrovni konečného příjemce. Vybrány byly projekty „Obnova vozového parku drážních vozidel - nákup nízkopodlažních tramvají“ a „Rozšíření kongresového areálu výstavbou nových ubytovacích a školících kapacit“.

Zpráva z auditu nebyla dosud Úřadu Regionální rady zaslána.

Audit Ministerstva financí (Auditního orgánu)

Audit Auditního orgánu č. 02/2011/AO zaměřený na spolehnutí se na kvalitu práce pověřeného auditního subjektu Regionální rady regionu soudržnosti Jihovýchod byl zahájen dne 14. září 2011 a ukončen v březnu 2012. Zpráva ze dne 2. 3. 2012 konstatuje, že systém funguje, ale jsou potřeba určitá zlepšení.





Klasifikace: chráněné

Tabulka č. 26: Přehled a výsledky auditu AO

| Evidenční číslo | Předmět auditu | Typ auditu | Cíl a zaměření auditu | Nejvýznamnější zjištění/Vypořádání | Závěr auditu |
|-----------------|---|------------|--|---|---|
| 02/2011/AO | Spolehnutí se na kvalitu práce PAS RRJV | systémový | Posouzení procesů probíhajících v rámci PAS. Posoudit přiměřenost lidských zdrojů. Vyhodnotit postavení a nezávislost PAS. | Nepřiměřené lidské zdroje. Omezení nezávislosti PAS. Bez doporučení, řešení není v kompetenci PAS | Systém funguje, ale jsou třeba určitá zlepšení. |



Přezkumy hospodaření, prováděné MF/Odborem kontroly/Oddělením přezkoumávání hospodaření územních samosprávných celků.

Tyto přezkumy se provádí vždy 2x ročně jako dílčí přezkum hospodaření a za celý rok je zpracována Zpráva o výsledku přezkoumání hospodaření Regionální rady Jihovýchod za příslušný rok, kterou schvaluje Výbor Regionální rady.

Za rok 2011 provedlo MF ČR:

- druhé dílčí přezkoumání hospodaření Regionální rady Jihovýchod v měsíci dubnu za období od 1. 11. 2010 do 31. 12. 2010 a ukončilo tak přezkum hospodaření za celý rok 2010. Zpráva z přezkoumání hospodaření uvádí, že nebyly zjištěny nedostatky spočívající v porušení rozpočtové kázně, v neúplnosti, nesprávnosti nebo neprůkaznosti vedení účetnictví a nebyly zjištěny chyby a nedostatky méně závažného charakteru.
- první dílčí přezkoumání hospodaření Regionální rady Jihovýchod v měsíci prosinci za období od 1. 1. 2011 do 30. 10. 2011. Zpráva z tohoto přezkoumání uvádí, že nebyly zjištěny chyby a nedostatky v hospodaření podle zákona č. 420/2004 Sb., o přezkoumávání hospodaření územních samosprávných celků a dobrovolných svazků obcí.

Veřejnosprávní kontroly na místě podle zákona 320/2001 Sb. na poskytnuté prostředky na předfinancování programu z rozpočtu kapitoly MMR, prováděné Odborem rozpočtu MMR.

V roce 2011 byla provedena jedna kontrola. Předmětem kontroly bylo hospodaření Regionální rady s finančními prostředky převedenými z kapitoly MMR ČR na spolufinancování ROP JV na základě Rozhodnutí o poskytnutí dotace na rok 2010.

Závěr z protokolu o kontrole uvádí, že nebylo zjištěno porušení zákona č. 218/2000 Sb., o rozpočtových pravidlech. Kontrolou bylo zjištěno, že Regionální rada převedla na projekt č. CZ.1.11/4.1.00/04.00871 druhou zálohovou platbu bez vyúčtování předešlé zálohy. Kontrola doporučila přijmout opatření k optimalizaci záloh převáděných na ex-ante platby projektů technické pomoci. Regionální rada na základě toho zapracovala do metodických postupů opatření, že další zálohové platby budou poskytnuty příjemci podle potřeby s podmínkou vyčerpání většiny finančních prostředků předešlých záloh.

3.2. Realizace komunikačního plánu a aktivit v oblasti publicity

3.2.1. Technická pomoc ve sledovaném období

Technická pomoc a publicita jsou realizovány v rámci čtvrté prioritní osy Regionálního operačního programu regionu soudržnosti Jihovýchod²⁰.

Při koordinaci činností jako je plánování, schvalování projektových záměrů, kontrola plnění rozpočtu v rámci jednotlivých projektů a navrhování opatření k řádnému fungování technické pomoci, sehrává důležitou úlohu Komise pro technickou pomoc. V Komisi jsou zastoupeni členové vedení Úřadu Regionální rady. Ve sledovaném období se Komise setkala pětkrát. Hlavními tématy bylo čerpání finančních prostředků z aktivních projektů, plán výzev a manažerské shrnutí.

²⁰ Viz kapitolu 2.4 Prioritní osa 4 Technická pomoc.



Přehled schválených projektů technické pomoci přináší níže uvedená tabulka.

Tabulka č. 27: Přehled schválených projektů Technické pomoci

| Název projektu | Oblast podpory | Stav projektu | Veřejné finanční prostředky celkem (EUR) | Veřejné finanční prostředky celkem (CZK) |
|--|----------------|-------------------------------|--|--|
| Podpora řízení ROP JV | 11.4.1 | Výdaje projektu certifikovány | 1 270 481,93 | 31 635 000,00 |
| Řízení a implementace ROP JV 2008 | 11.4.1 | Výdaje projektu certifikovány | 2 487 751,00 | 61 945 000,00 |
| Monitoring a evaluace 2008 | 11.4.1 | Výdaje projektu certifikovány | 209 638,55 | 5 220 000,00 |
| Aktivity spojené s realizací a řízením ROP Jihovýchod v letech 2009-2015 | 11.4.1 | Projekt v realizaci | 16 064 257,03 | 400 000 000,00 |
| TP ROP JV - Publicita a absorpční kapacita | 11.4.2 | Výdaje projektu certifikovány | 295 783,13 | 7 365 000,00 |
| Publicita, vzdělávání a absorpční kapacita 2008 | 11.4.2 | Výdaje projektu certifikovány | 678 714,86 | 16 900 000,00 |
| Expertní podpora příjemcům dotace ROP Jihovýchod | 11.4.2 | Projekt v realizaci | 272 409,64 | 6 783 000,00 |
| Podpora absorpční kapacity ROP Jihovýchod v letech 2009-2015 | 11.4.2 | Projekt v realizaci | 5 644 176,71 | 140 540 000,00 |

Zdroj: Monit7+, údaje platné k 28. 3. 2012

Částky přepočítány kurzem ECB březen 2012, tj. 24,90 Kč/EUR.

Oblast podpory 4.1 Aktivity spojené s realizací a řízením ROP

Hlavním cílem této oblasti podpory je zajištění odpovědné a účinné správy a implementace ROP JV a zajištění účinné technické pomoci pro všechny relevantní aktéry procesu správy a implementace ROP JV.

V rámci oblasti 4.1 je financována např. příprava a organizace jednání Výboru Regionální rady regionu soudržnosti Jihovýchod, Monitorovacího výboru ROP JV a jiných pracovních skupin včetně účasti odborníků a jiných subjektů na těchto jednáních. Dále příprava, výběr, ocenění a sledování pomoci a operací; kontroly prováděné na místě činností, kontroly zadávání veřejných zakázek, dohled nad pravidly poskytování veřejné podpory, platy zaměstnanců, zpracování evaluací, statistických materiálů, studií a zejména analýz zaměřených na sledování dopadů realizace programu, průběhu jeho realizace, vhodnosti a efektivnosti implementačních struktur a dalších dokumentů, které doplňují základní implementační systém programu; instalace, provoz a propojení počítačových systémů pro řízení, monitorování, kontrolu a hodnocení operací ROP JV a další provozní výdaje nutné pro chod organizace jako Řídícího orgánu operačního programu.



Oblast podpory 4.1 ve sledovaném období

V rámci této prioritní oblasti probíhá realizace projektu „Aktivity spojené s realizací a řízením ROP Jihovýchod v letech 2009–2015“, který navazuje na předchozí projekt „Řízení a implementace ROP JV 2008“ (realizován řídicím orgánem ROP JV v období I/2008-I/2009). Během sledovaného období byla vypracována monitorovací zpráva o průběhu projektu za období leden-prosinec 2011, včetně vyúčtování. Celkovými způsobilými výdaji v rámci vyúčtování bylo 56,1 mil. Kč, tj. 2, 255 mil. EUR²¹. Tato částka odpovídá cca 88 % plánovaného rozpočtu pro daný rok.

Z projektu je financován běžný chod úřadu v rozsahu způsobilých výdajů. Hlavní výdaje v měsících říjen 2011 až březen 2012 byly vynaloženy zejména na:

- mzdové výdaje včetně odvodů, odměny expertům
- provozní výdaje (nájemné a služby spojené s nájmem, služby telekomunikací, cestovné, nákup drobného hmotného majetku, služby pošt, pohoštění, platby poplatků, servis tiskáren aj.)
- nákup služeb, např. právní poradenství, posudky k projektům apod.
- podpora programového vybavení, technická podpora systému GINIS - účetní a rozpočtový systém, pololetní splátka systému Microsoft
- zajištění konání Výborů Regionální rady (pronájem místností, občerstvení a související služby s tiskem materiálů)
- zajištění zasedání Monitorovacího výboru (pronájem místností, občerstvení a související služby)
- cestovné zaměstnanců na služební cesty
- dodávka IT vybavení – notebooky pro potřeby Řídicího orgánu
- nákup osobního automobilu
- odborná studie: Revize systému informační bezpečnosti
- nákup digitálního multifunkčního kopírovacího zařízení
- organizace pracovních skupin

Oblast podpory 4.2 Podpora absorpční kapacity

Hlavním cílem této oblasti podpory je zvyšování absorpční kapacity regionu i ŘO a zajištění úspěšného čerpání prostředků z ROP Jihovýchod.

V rámci této oblasti podpory jsou podporovány aktivity zaměřené na zvyšování schopnosti příjemců připravovat a následně také úspěšně realizovat projekty spolufinancované z ERDF prostřednictvím ROP JV. Nástrojem bude zejména poskytování asistence potencionálním předkladatelům projektů, a to zejména aktivitami zaměřenými na propagaci programu, poskytování informací, poradenskou a osvětovou činnost a dále přípravou a realizací vzdělávacích programů. Jde tedy např. o pořádání konferencí, seminářů, dne otevřených dveří a dalších komunikačních aktivit.

²¹ Všechny částky v kapitole 3.3 a jí podřízených jsou přepočítány kurzem ECB březen 2012 tj. 24,900 Kč/EUR.



Oblast podpory 4.2 ve sledovaném období

V rámci oblasti podpory 4.2 je realizován projekt „Podpora absorpční kapacity ROP Jihovýchod v letech 2009–2015“, který navazuje na projekt „Publicita, vzdělávání a absorpční kapacita 2008“ (realizován řídicím orgánem ROP JV v roce 2008). Během sledovaného období byla vypracována monitorovací zpráva o průběhu projektu za období leden-prosinec 2011, společně s vyúčtováním. Celkové způsobilé výdaje v rámci tohoto vyúčtování činí 7,153 mil. Kč, tj. 0,287 mil. EUR²². Tato částka odpovídá cca 78 % plánovaného rozpočtu daného roku.

Během monitorovaného období byly realizovány aktivity, které povedou k naplnění jak všeobecného, tak i specifických cílů projektu.

Hlavní výdaje v měsících říjen 2011 až březen 2012 byly vynaloženy zejména na:

- výdaje na interní vzdělávání (jazykové znalosti, účetnictví, manažerské dovednosti, měkké komunikační dovednosti, atd.)
- realizace propagačních materiálů (série drobných předmětů pro účastníky výroční konference, diáře, kalendář)
- služby poradenské agentury v oblasti styku s veřejností
- služby grafického studia
- inzerce výzvy v tisku
- předplatné časopisu
- reklamní beseda v rádiu Petrov – Ekonomický zápisník
- monitoring médií
- organizační zajištění semináře pro příjemce v Brně a Jihlavě (pronájem, technika, občerstvení)
- organizační zajištění výroční konference Pětiletka ROP Jihovýchod (pronájem, občerstvení, technika, atd.)
- propagace ROP Jihovýchod na 15. ročníku Mezinárodního festivalu dokumentárních filmů v Jihlavě – natočení reklamního spotu, prezentace v tisku
- organizační zajištění Setkání u kulatého stolu v Jihlavě (pronájem, technika, občerstvení)
- vydávání newsletteru ROP Jihovýchod
- tisk materiálů
 - brožura „Příklady dobré praxe“ v české a anglické verzi
- inzerce v regionálním tisku
 - inzerce v Deníku jižní Moravy a Vysočiny, příloha CITY MFDnes

3.2.2. Komunikační plán a jeho realizace

V programovém období 2007–2013 je patrný silící důraz ze strany orgánů Evropské unie na komunikaci a transparentnost při realizaci evropských politik a zviditelňování jejich praktických dopadů na životy občanů. Tento důraz je vyjádřen legislativními požadavky na implementaci výdajových programů v rámci politiky

²² Všechny částky v kapitole 3.3 a jí podřízených jsou přepočítány kurzem ECB březen 2012, tj. 24,900 Kč/EUR.



hospodářské a sociální soudržnosti, které odráží důležitost komunikace na regionální a místní úrovni pro překonání „komunikační propasti“ mezi Evropskou unií a jejími občany.

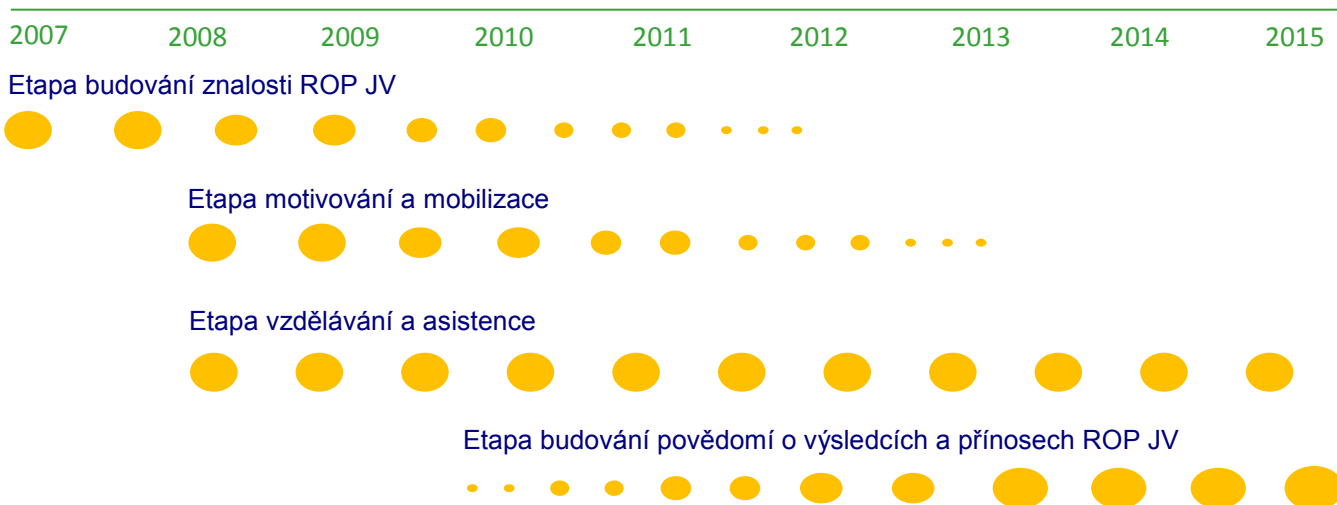
Povinnost propagovat operace a programy spolufinancované ze strukturálních fondů a Fondu soudržnosti je zakotvena v čl. 69 obecného nařízení. Článek 69 stanovuje kromě samotné povinnosti poskytovat informace o spolufinancovaných programech jako hlavní cíl také jejich propagaci, zdůraznění role Společenství a zajištění transparentní pomoci poskytované z fondů.

Komunikační plán pro rok 2011 byl schválen s objemem finančních prostředků 6 130 000 Kč a pro rok 2012 v objemu 7 000 000 Kč.

Komunikační cíle pro oba roky vycházejí z postupu realizace programu jako celku, postupného vyhlášení výzev a přílivu nových příjemců podpory a realizace jejich projektů. Na základě časové osy plnění Komunikačního plánu pro programové období 2007–2013 se nacházíme ve fázi plnění komunikačního cíle zaměřeného na etapu vzdělávání a asistence a budování povědomí o výsledcích a přínosech ROP Jihovýchod.

Mezi hlavní komunikační cíle patří:

- Vzdělávat příjemce v oblasti administrace a realizace projektů
- Seznamovat veřejnost s přínosy ROP Jihovýchod prostřednictvím úspěšně realizovaných projektů
- Prezentovat Regionální radu Jihovýchod jako odpovědnou, otevřenou a odbornou instituci



Strategie komunikace pro rok 2011

Důsledně vyvíjet efektivní komunikační aktivity vedoucí ke zvýšení povědomí o správné realizaci projektů a úspěšných projektech.

Komunikační sdělení 2011

- Finanční prostředky ROP Jihovýchod jsou v regionu již vidět.
- Regionální rada Jihovýchod je partnerem pro správnou realizaci projektů.
- Úřad Regionální rady Jihovýchod je efektivní, vstřícný a transparentní.
- Aktivně se podílíme na přípravě dalšího dotačního období, jsme partnerem pro další subjekty.
- ROP Jihovýchod je zdrojem finančních prostředků na vaše rozvojové projekty.

Strategie komunikace pro rok 2012

Pomáháme kvalitním projektům rozvíjet jižní Moravu a Vysočinu.

Komunikační sdělení 2012

- Finanční prostředky ROP Jihovýchod jsou v regionu již vidět.
- Dbáme na efektivní využití veřejných peněz.
- Udržujeme transparentní systém rozdělování dotací a hrajeme podle pravidel.
- Posilujeme image úřadu jako centra kvalitní administrace evropských projektů i pro další období.



Příklad úspěšných realizovaných aktivit ve sledovaném období:

LOVCI – TURISTICKÁ OBJEVITELSKÁ HRA PRO ŠIROKOU VEŘEJNOST

Lovci, byla úspěšná turistická objevitelská hra, která za 131 dní své existence oslovila téměř na 600 účastníků, kteří odeslali přesně 1 500 soutěžních sms.

Před spuštěním hry bylo na Vysočině a jižní Moravě vybráno 40 projektů, které byly spolufinancovány z ROP Jihovýchod. Hlavním záměrem hry bylo přiblížit tyto projekty široké veřejnosti a upozornit tak na roli dotací z Evropské unie v bezprostřední blízkosti každého z nás.

V období od 23. května do 31. září 2011 měli účastníci hry jedinečnou možnost poutavou formou poznávat zajímavá místa Vysočiny a Jihomoravského kraje a zároveň soutěžit o hlavní ceny. Na každém z vybraných projektů byla umístěna tabulka s informacemi o samotné hře, daném projektu a také tajný kód, který bylo nutné formou sms odeslat.

Nejvíce navštěvovanými projekty se staly rozhledny se stovkou návštěv, z měst se největší oblibě těšilo Brno, Jihlava, Třebíč a Telč.

V pondělí 17. října byly u příležitosti slavnostního večera hlavní ceny předány výhercům, jejichž jména jsou zveřejněna na stránkách hry lovci.jihovychod.cz.



Obrázek č. 4: Předání cen vítězům hry LOVCI



KULATÝ STŮL CESTOVNÍHO RUCHU NA JIŽNÍ MORAVĚ A VYSOČINĚ

24. 1. 2012 v Brně a 26. 1. 2012 v Jihlavě diskutovali zástupci Regionální rady Jihovýchod, Svazu obchodu a cestovního ruchu, Statutárního města Brno a Jihlava, krajů Jihomoravského a Vysočiny, Centrály cestovního ruchu na jižní Moravě, Vysočiny Tourism, další odborníci na cestovní ruch a zástupci podnikatelů v cestovním ruchu o současnosti a budoucnosti cestovního ruchu v regionu Jihovýchod, tedy na jižní Moravě a na Vysočině.

Obrázek č. 5: Kulatý stůl cestovního ruchu Jihlava



PRESSTRIP NOVINÁŘŮ Z CZECH TRAVEL PRESS NA MORAVĚ

Novináři sdružení v České asociaci novinářů a publicistů cestovního ruchu Czech Travel Press si přijeli na Moravu prohlédnout projekty cestovního ruchu financované ROP Jihovýchod. Akce se účastnilo 12 novinářů z převážně pražských médií. Presstrip se konal ve dnech 6. – 8. 3. 2012.

V regionu soudržnosti Jihovýchod novináři navštívili Brněnské architektonické stezky a Přírodovědné exploratorium v Brně. Výsledkem presstripu bylo několik článků a reportáží v pražských médiích o obou projektech.



Obrázek č. 6: Účastníci presstripu při prohlídce projektů



Vyhodnocení komunikačních a propagačních aktivit v roce 2011

V rámci první zprávy o realizaci v roce 2012 předkládáme vyhodnocení komunikačních a propagačních aktivit za uplynulý rok.

Plán komunikačních aktivit pro rok 2011 vycházel z Komunikačního plánu ROP Jihovýchod pro programové období 2007–2013, schváleného Evropskou komisí v srpnu 2008.

Komunikační plán respektuje evropské i národní legislativní požadavky a vychází z obecně platných zásad dobrého řízení a nejlepší komunikační praxe.

Základní skupiny nástrojů komunikace tvoří:

- ✓ Mediální komunikace
- ✓ On-line komunikace
- ✓ Public Relations
- ✓ Přímá komunikace
- ✓ Publikační aktivity
- ✓ Ostatní nástroje

Nedílnou součástí plánu byl indikativní rozpočet. Rozpočet Komunikačního plánu pro rok 2011 byl stanoven ve výši 6 130 000 Kč, tj. 247 097 EUR. Jedná se o rozpočet na komunikační a propagační aktivity. Komunikační plán obsahuje také finance na vzdělávání pracovníků Řídicího orgánu.





Celkové výdaje na komunikační a propagační aktivity v roce 2011 byly ve výši 5 387 649 Kč, tj. 87 % stanoveného rozpočtu.

Souhrn propagačních a komunikačních aktivit v roce 2011 je obsažen v následující tabulce.

Tabulka č. 28: Souhrn propagačních a komunikačních aktivit v roce 2011

| Monitoring indikátorů Komunikační plán ROP JV 2011 | | | | | | | | | | |
|---|---|---------|---|---|-------------------|----|----|----|----|-----------------|
| ID | Název a specifikace informačního/propaga čního opatření | Garant | Cílová skupina infor/propag opatření | Ukazatel výstupu | | | | | | |
| | | | | Indikátor | plán 1Q- 4Q | 1Q | 2Q | 3Q | 4Q | celkem 1Q-4Q |
| 1 | TV/video dokument | Kurková | § Média § Široká veřejnost | Počet vytvořených video dokumentů | 1 | | | 1 | | 1 |
| 2 | Rozhlas | Kurková | § Média Zprostředkovaně: § Veřejnost § Aktéři regionální politiky § Potenciální žadatelé § Cílové skupiny projektů realizovaných v rámci ROP JV | Počet odvysílaných soutěží, besed | 2 | 2 | 4 | 1 | | 7 |
| 3 | Tisk | Kurková | § Média Zprostředkovaně: § Veřejnost § Aktéři regionální politiky § Potenciální žadatelé § Cílové skupiny projektů realizovaných v rámci ROP JV | Počet vytvořených inzerátů | 5 | 4 | 5 | | 3 | 12 |
| 4 | Venkovní reklama | Kurková | § Veřejnost § Aktéři regionální politiky § Potenciální žadatelé § žadatelé | Počet výlepů plakátů a polep tramvaje, vnitřní plakát v tramvaji | 1 | 2 | 2 | | | 4 |





Klasifikace: chráněné

| | | | | | | | | | | |
|----|--|----------|--|--|----|---|---|---|---|----|
| 5 | Newsletter ROP Jihovýchod | Dobešová | § Potenciální žadatelé § Žadatelé § Příjemci pomoci a jejich partneři § Zpracovatelé projektů § Aktéři regionální politiky § Média | Počet vydání jednotlivých čísel tištěného zpravodaje | 10 | 3 | 3 | 3 | 2 | 11 |
| 6 | Publikace v internetové podobě | Kurková | § ŘO ROP Jihovýchod | Počet zveřejněných publikací | 2 | | | 3 | | 3 |
| 7 | Metodické pokyny na internetu | Šťastný | § Potenciální žadatelé § Žadatelé § Příjemci pomoci a jejich partneři § Zpracovatelé projektů § Aktéři regionální politiky | Počet zveřejněných metodických pokynů | 12 | 2 | 3 | 4 | 3 | 12 |
| 8 | Webový portál www.jihovychod.cz | Šťastný | § Média § Veřejnost § Aktéři regionální politiky § Potenciální žadatelé § Příjemci | | 1 | | | | | 1 |
| 11 | Tiskové zprávy | Kurková | § Média Zprostředkované: § Veřejnost § Aktéři regionální politiky § Potenciální žadatelé § Cílové skupiny projektů realizovaných v rámci ROP JV | Počet tiskových zpráv | 25 | 5 | 7 | 6 | 3 | 21 |
| 12 | Tiskové konference | Kurková | § Média Zprostředkované: § Veřejnost § Aktéři regionální politiky § Potenciální žadatelé § Cílové skupiny projektů realizovaných v rámci ROP JV | Počet uskutečněných konferencí | 2 | | | | | 0 |





Klasifikace: chráněné

| | | | | | | | | | | |
|----|---|-----------------------------------|--|------------------------------------|---|--|---|---|---|---|
| 14 | Den Evropy – IN LINE jízda městem Brnem | Kurková, Dobešová , Šťastný | § Média § Veřejnost § Aktéři regionální politiky § Potenciální žadatelé § Příjemci | Počet uskutečněných akcí | 1 | | 1 | | | 1 |
| 15 | Veřejná akce pro děti v Jihlavě – „Kdo si hraje, nezlobí“ | Kurková, Dobešová , Šťastný | § Média § Veřejnost § Aktéři regionální politiky § Potenciální žadatelé § Příjemci | Počet uskutečněných akcí | 1 | | 1 | | 1 | 1 |
| 16 | Výročí založení Regionální rady - veřejná akce divadelní představení | Kurková, Dobešová | § Příjemci pomoci a jejich partneři § Dodavatelé § Aktéři regionální politiky | Počet uskutečněných akcí | 1 | | 1 | | | 1 |
| 18 | Kulatý stůl k cestovnímu ruchu Jižní Morava | Kurková | § Média § Veřejnost § Aktéři regionální politiky § Potenciální žadatelé § Příjemci | Počet uskutečněných akcí | 1 | | 1 | | | 1 |
| 19 | Výroční konference PĚTILETKA | Kurková, Dobešová | § Aktéři regionální politiky § Potenciální žadatelé § Žadatelé § Příjemci pomoci a jejich partneři § Zpracovatelé projektů § Odborná veřejnost | Počet uskutečněných akcí | 1 | | | 1 | | 1 |
| 22 | Odborné semináře pro žadatele a příjemce | Dobešová | § Potenciální žadatelé § Žadatelé § Příjemci pomoci a jejich partneři § Zpracovatelé projektů § Odborná veřejnost | Počet uskutečněných seminářů | 4 | | 5 | 2 | | 7 |





Klasifikace: chráněné

| | | | | | | | | | | |
|----|--|----------|--|---------------------------------|----|---|---|-----|-----|-------|
| 23 | Newsletter ROP Jihovýchod | Dobešová | § Potenciální žadatelé § Žadatelé § Příjemci pomoci a jejich partneři § Zpracovatelé projektů § Aktéři regionální politiky § Cílové skupiny projektů realizovaných v rámci ROP JV § Veřejnost § Média | Počet vydání jednotlivých čísel | 10 | 3 | 3 | 3 | 2 | 11 |
| 24 | Plakáty | Kurková | § Potenciální žadatelé § Žadatelé § Příjemci pomoci a jejich partneři § Zpracovatelé projektů § Aktéři regionální politiky § Cílové skupiny projektů realizovaných v rámci ROP JV § Veřejnost § Média | Počet realizovaných výtisků | | | | 300 | | 300 |
| 25 | Brožury | Kurková | § Potenciální žadatelé § Žadatelé § Příjemci pomoci a jejich partneři § Zpracovatelé projektů § Veřejnost | Počet realizovaných výtisků | | | | 800 | 400 | 1 200 |
| 26 | Výroční zpráva 2010 - pouze elektronicky | Kurková | § Potenciální žadatelé § Žadatelé § Příjemci pomoci a jejich partneři § Zpracovatelé projektů § Veřejnost | | | | 1 | | | 1 |





Klasifikace: chráněné

| | | | | | | | | | | |
|----|---------------------|-------------------|---|---|---|----|---|----|---------|-----|
| 27 | Novoročenka | Dobešová | § Média § Dodavatelé a partneři § Příjemci pomoci a jejich partneři § Zpracovatelé projektů § Veřejnost | Počet realizovaných výtisků | | | | | 70 0 | 700 |
| 28 | Kalendář 2011 | Kurková, Dobešová | § Potenciální žadatelé § Žadatelé § Příjemci pomoci a jejich partneři § Zpracovatelé projektů § Veřejnost | Počet realizovaných výtisků | | | | | 70 0 | 700 |
| 29 | Propagační předměty | Dobešová | § Média § Dodavatelé a partneři § Příjemci pomoci a jejich partneři § Zpracovatelé projektů § Veřejnost | Počet realizovaných modifikací (druhů) / ks | 5 | 10 | 2 | 10 | | 22 |

3.3. Provedené evaluace

Evaluace ROP JV je prováděna v souladu s povinnostmi ustanovenými v rámci článků 47 až 49 obecného nařízení, v souladu s metodickými pokyny Evropské komise a s metodickými pokyny NOK. Za zajištění evaluace je odpovědný Řídící orgán. Cílem evaluace je zvýšení kvality a efektivnosti pomoci poskytované z Fondů EU a její konzistence s cíli EU a ČR, zdokonalení strategie a zefektivnění implementace operačního programu, zkoumání specifických strukturálních problémů ČR a udržitelného rozvoje ve vztahu k předmětu operačního programu.

V rámci procesů evaluace probíhají dílčí činnosti, které zabezpečují jak efektivní řízení (nastavení postupů pro evaluace, spolupráce na řízení změn v metodických postupech pro hodnocení a zpracování evaluačního plánu pro hodnocení ROP JV) a realizaci hodnocení/evaluací ROP JV (ex-ante, on-going, ex-post a popřípadě ad-hoc), tak i celkovou podporu a organizaci hodnocení ROP JV (vykazování dat o hodnocení, účast na hodnocení NSRR a spolupráce při zadávání a kontrole projektů technické pomoci).

Evaluační jednotka Úřadu Regionální rady regionu soudržnosti Jihovýchod je zajišťována v rámci Oddělení monitoringu a evaluace. Její pracovníci se pravidelně účastní pracovních skupin na národní úrovni a připravuje jednání interních pracovních skupin pro evaluaci na úrovni Regionální rady (k jejich setkáním dochází dle potřeby). Ve sledovaném období nebyla realizována žádná specifická evaluace typu ex-ante, on-going, ex-post nebo ad-hoc.



3.4. Aktivity Monitorovacího výboru

Monitorovací výbor (MV) ROP Jihovýchod se na základě čl. 65 obecného nařízení EK 1083/2006 přesvědčuje o účinnosti a kvalitě provádění operačního programu, zajišťuje jeho soulad s předpisy EU a legislativou ČR a dohlíží na dosahování cílů programu při efektivním využití veřejných prostředků. Na každém svém zasedání je informován o pokroku v realizaci programu. MV zasedá minimálně dvakrát do roka a jeho složení odpovídá principu partnerství. Ve vertikálním směru se jedná o zastoupení jednotlivých úrovní státní správy a samosprávy a horizontálně odpovídá jeho složení hlavním dotčeným složkám společnosti.

Na svém prvním zasedání (dne 14. 9. 2007 v Jihlavě) vzal Monitorovací výbor ROP JV na vědomí statut MV, přijal etický kodex MV a schválil jednací řád MV. Dále schválil hodnoticí kritéria pro výběr financovaných operací z ROP JV v několika oblastech podpory, vzal na vědomí Evaluační plán ROP JV pro období 2007–2013 a schválil Plán technické pomoci pro období 2007–2013.

Na druhém zasedání (dne 10. 12. 2007 v Brně) Monitorovací výbor schválil hodnoticí kritéria v dalších oblastech podpory ROP JV, vzal na vědomí Evaluační plán ROP JV na rok 2008 a schválil Plán technické pomoci na rok 2008.

Třetí jednání Monitorovacího výboru proběhlo formou korespondenčního zasedání (dne 13. 3. 2008). MV při této příležitosti schválil Komunikační plán ROP JV pro období 2007–2013 a také hodnoticí kritéria pro Integrované plány rozvoje měst.

Na čtvrtém zasedání (dne 4. 6. 2008 v Jihlavě) Monitorovací výbor vzal na vědomí upravené znění statutu MV ROP JV a schválil úpravy svého jednacího řádu. Dále projednal a schválil Výroční zprávu ROP JV za rok 2007 a schválil také hodnoticí zprávu a hodnoticí kritéria projektu na řízení a koordinaci aktivit Integrovaného plánu rozvoje měst.

Na pátém zasedání (dne 1. 12. 2008 v Brně) Monitorovací výbor projednal a schválil Informaci o realizaci a čerpání ROP Jihovýchod, realokaci mezi oblastmi podpory 4.1 a 4.2 v poměru 75:25 z důvodu nutnosti zajištění odpovědné a účinné správy a implementace ROP JV, evaluační studii ke změně bodové hranice pro výběr projektů, jenž se týká hodnocení projektů v oblastech podpory 1.4, 2.1, 2.2, 3.2, 3.3 a 3.4, kde došlo ke snížení spodní bodové hranice pro příjem projektů na 50 bodů a v neposlední řadě byly prezentovány informace o sběru projektových záměrů se strategickým významem pro cestovní ruch, kde mají být podpořeny především velké projekty s velkým potenciálem pro dosažení pozitivních synergických efektů. Dalšími důležitými body jednání byly plán výzev na rok 2009 a informace o závěrech konference VIZE 2015, kde byly definovány příležitosti a ohrožení pro jednotlivé prioritní osy. Na závěr byli členové MV ROP Jihovýchod seznámeni s informací o zpřesnění hodnotících kritérií.

Na šestém zasedání (dne 5. 6. 2009 v Jihlavě) projednal a schválil aktuální Informaci o realizaci a čerpání ROP Jihovýchod, seznámil se s Evaluačním plánem ROP Jihovýchod na rok 2009, prodiskutoval způsob výběru strategických projektů. Dále Monitorovací výbor schválil Výroční zprávu Regionálního operačního programu Jihovýchod a vzal na vědomí jeho Komunikační plán. V závěru zasedání se pak zabýval analýzou rizik ROP JV.



Na sedmém zasedání (dne 20. 11. 2009 v Brně) Monitorovací výbor vzal na vědomí aktuální Informaci o realizaci a čerpání ROP Jihovýchod, informativní zprávu o průběhu a realizaci Integrovaných plánů rozvoje měst Jihlavy a Brna a informaci o výsledcích externích evaluačních projektů. Byl schválen Evaluační plán ROP Jihovýchod na rok 2010 a změny hodnotících kritérií ROP Jihovýchod. Monitorovací výbor vzal na vědomí také Plán technické pomoci pro rok 2010 a aktualizaci plánu Technické pomoci pro programové období 2007–2015 a také informaci o zvažování zavedení modifikovaného modelu ex-post plateb. Na závěr Monitorovací výbor schválil přesun alokace finančních prostředků z oblasti podpory 2.2 Rozvoj služeb v cestovním ruchu do oblasti podpory 2.1 Rozvoj infrastruktury pro cestovní ruch.

Na svém osmém zasedání (dne 20. 05. 2010 v Rančívě) schválil Monitorovací výbor revizi indikátorové soustavy ROP Jihovýchod a Výroční zprávu za rok 2009. Členové Výboru dále vzali na vědomí informace o realizaci a čerpání ROP Jihovýchod, Komunikační plán 2010 a Výroční kontrolní zprávy ROP Jihovýchod. Také byli informováni o pokroku IPRM, o systému modifikovaných plateb, o iniciativě Jessica a o návrhu na zacílení podpory v regionu Jihovýchod. Monitorovací výbor ROP Jihovýchod doporučil řídicímu orgánu na základě dosavadních výsledků programu veřejně deklarovat zájem o zvýšení finanční alokace Programu ROP JV.

Deváté zasedání Monitorovacího výboru ROP Jihovýchod se konalo dne 18. 11. 2010 ve Slavkově u Brna. Zasedání se kromě stálých členů zúčastnili zástupci Evropské komise. Členové Výboru vzali na vědomí informace o realizaci a čerpání ROP Jihovýchod a finanční plán ROP Jihovýchod. Dále schválili Komunikační plán na rok 2011, plán Technické pomoci na rok 2011, Evaluační plán na rok 2011. Také byli informováni o řízených rizicích, o stavu vyjednávání finančního nástroje JESSICA, o průběhu a realizaci IPRM a byli seznámeni s analýzou potřeb měst a krajů po roce 2013. Po zasedání se konala prohlídka několika již zrealizovaných projektů ROP Jihovýchod.

Desáté zasedání Monitorovacího výboru Regionálního operačního programu Jihovýchod (ROP Jihovýchod) se konalo 25. 5. 2011 v Třebíči. Zasedání se zúčastnil zástupce Evropské komise paní Tereza Krausová. Na jednání byla schválena Výroční zpráva za rok 2010 a chystané změny ROP Jihovýchod. Členové Výboru dále vzali na vědomí informace o realizaci a čerpání ROP Jihovýchod, zprávu o iniciativě JESSICA, informaci o pokroku IPRM, informaci o aktuálním stavu strategických projektů v rámci oblasti podpory 2.1, zprávu o řízených rizicích, Výroční kontrolní zprávu pro období 1. 7. 2009 - 30. 6. 2010 společně s Výročním stanoviskem a na závěr vzali na vědomí informaci o přípravě budoucího programového období. Po zasedání se konala cesta po úspěšných projektech realizovaných z ROP Jihovýchod v Třebíči.

Zasedání 11. Monitorovacího výboru Regionálního operačního programu Jihovýchod (ROP Jihovýchod) se uskutečnilo prostřednictvím procedury písemného projednávání a proběhlo ve dnech 1. 7. 2011 – 25. 7. 2011. Monitorovací výbor ROP JV nadpoloviční většinou hlasů členů s hlasovacím právem schválil usnesení týkající se zvýšení alokace programu o dodatečné prostředky ve výši 4 934 370 EUR realokované z operačního programu Technická pomoc. Realokace byla schválena 18. 5. 2011 usnesením vlády č. 382. Převáděné prostředky jsou určeny na aktivity v oblasti zlepšování infrastruktury pro regionální vzdělávání a budou zařazeny do oblasti podpory 3.4 Veřejné služby regionálního významu.

Zasedání Monitorovacího výboru s pořadovým číslem 12 se konalo 23. 12. 2011 ve městě Kuřim, kterého se zúčastnili také zástupci Evropské komise paní T. Krausová a pan CH. Gogos. Na zasedání Monitorovacího výboru byla přijata Zpráva o realizaci ROP Jihovýchod, dále byl přijat Komunikační plán 2012 a Plán





Technické pomoci 2012, Evaluační plán ROP Jihovýchod na rok 2012, informace o pokroku IPRM, informace o aktuálním stavu strategických projektů, informace o výsledku kontrol a auditů, analýza rizik ROP Jihovýchod, informace o přípravě budoucího programového období.

3.5. Administrativní kapacita subjektů implementační struktury OP

Ke dni 28. 3. 2012 měl Úřad Regionální rady regionu soudržnosti Jihovýchod 64,76 zaměstnanců v ukazateli FTE. Tabulka níže zachycuje počty zaměstnanců (v přepočtených pracovních úvazcích FTE) v jednotlivých odborech a odděleních řídicího orgánu. Úřad Regionální rady Jihovýchod má k dispozici také řadu expertů a spolupracuje s Regionální rozvojovou agenturou jižní Moravy a Vysočiny.

Tabulka č. 29: Stav administrativní kapacity implementační struktury operačního programu

| Útvar | Odbor | Oddělení | Počet zaměstnanců (FTE) | Celkem za útvar (FTE) |
|----------------|-------------------------------------|------------------------------------|-------------------------|-----------------------|
| | | Ředitelka | 1 | |
| Řídicí orgán | Kancelář ředitele | Kancelář ředitele | 5 | 53,76 |
| | | Právní oddělení | 3,99 | |
| | Útvar int. auditu | Vedoucí útvaru | 1 | |
| | Odbor řízení ROP | Vedoucí útvaru | 1 | |
| | | Odd. monitoringu a evaluace | 3,95 | |
| | | Odd. metodického řízení | 4 | |
| | | Odd. publicity a technické pomoci | 5 | |
| | Odbor implementace projektů Brno | Vedoucí | 1 | |
| | | Odd. hodnocení projektů Brno | 4,24 | |
| | | Odd. realizace projektů Brno | 12 | |
| | Odbor implementace projektů Jihlava | Vedoucí | 1 | |
| | | Odd. hodnocení projektů Jihlava | 5,58 | |
| | | Odd. realizace projektů Jihlava | 5 | |
| Finanční útvar | Finanční odbor | Vedoucí | 1 | 7 |
| | | Odd. správy rozpočtů a financování | 3 | |
| | | Odd. účetnictví | 3 | |





Klasifikace: chráněné

| | | | | |
|-------------------------|------------------------|---|---|--------------|
| Zprostředkující subjekt | - | - | - | - |
| PAS | Útvar interního auditu | | 4 | 4 |
| Celkem | | | | 64,76 |

Zdroj: ŘO – k datu 28. 3. 2012

Počet zaměstnanců je uveden k datu zpracování zprávy o realizaci a znamená počet pracovních úvazků podílejících se na implementaci OP dle FTE (Full time equivalent). Zaměstnanec, jenž je zapojen do implementace prostředků z rozpočtu EU svým celým pracovním poměrem (neboli 100 % pracovní náplně), je hodnocen částkou 1.0 FTE, zatímco zaměstnanec, který se na implementaci prostředků z rozpočtu EU podílí jen jednou čtvrtinou své pracovní náplně, je hodnocen částkou 0,25 FTE.

Tabulka č. 30: Sledování stavu administrativní kapacity v programovém období 2007–2013

| | Počet pracovních úvazků uvedený v <u>předchozí</u> Zprávě o realizaci ze dne 3. 10. 2011 | Počet pracovních úvazků – <u>současný stav</u> | Plánovaný počet r. 2012 | Plánovaný počet r. 2013 | Plánovaný počet r. 2014 |
|-------------------------|--|--|-------------------------|-------------------------|-------------------------|
| Řídicí orgán | 52,16 | 53,76 | 57 | 57 | 57 |
| Finanční útvar | 7 | 7 | 7 | 7 | 7 |
| Zprostředkující subjekt | 0 | 0 | 0 | 0 | 0 |
| PAS | 4 | 4 | 4 | 4 | 4 |
| Celkem | 63,16 | 64,76 | 68 | 68 | 68 |

Zdroj: ŘO – k datu 28. 3. 2012

Jde o počet pracovních úvazků podílejících se na implementaci OP dle FTE (Full time equivalent). Zaměstnanec, jenž je zapojen do implementace prostředků z rozpočtu EU svým celým pracovním poměrem (neboli 100 % pracovní náplně), je hodnocen částkou 1.0 FTE, zatímco zaměstnanec, který se na implementaci prostředků z rozpočtu EU podílí jen jednou čtvrtinou své pracovní náplně, je hodnocen částkou 0,25 FTE.



Klasifikace: chráněné

Ve sledovaném období od 4. 10. 2011 do 28. 3. 2012 došlo k ukončení pracovního poměru s 1 zaměstnancem, další změny se týkaly odchodů zaměstnanců na mateřskou dovolenou – celkem ve 3 případech, nově byly zahájeny 2 pracovní úvazky.

Tabulka č. 31: Sledování stavu fluktuace dle jednotlivých typových pozic a subjektů implementace

| Fluktuace zaměstnanců implementační struktury OP dle typových pozic | Počet zaměstnanců na dané pozici dle poměru jejich zapojení do implementace (stav uvedený v poslední Zprávě o realizaci) | Počet zaměstnanců na dané pozici dle poměru jejich zapojení do implementace (současný stav) | Počet ukončených/změněných pracovních závazků na dané typové pozici dle poměru zapojení do implementace OP (pouze odchody na rodičovskou dovolenou, důchod, úmrtí, dlouhodobá nemoc, zahr. stáže) | Počet ukončených/změněných pracovních úvazků na dané typové pozici dle poměru zapojení do implementace OP | Počet zahájených pracovních úvazků na dané typové pozici dle poměru zapojení do implementace OP |
|---|--|---|---|---|---|
| | řídící orgán + PAS | řídící orgán + PAS | řídící orgán + PAS | řídící orgán + PAS | řídící orgán + PAS |
| administrátor monitorovacího systému | | 1,95 | 1 | 0 | 0 |
| administrativní pracovník | | 3 | 0 | 0 | 0 |
| analytik OP | | 2 | 0 | 0 | 0 |
| auditor OP | | 4 | 0 | 0 | 0 |
| auditor PAS pro OP | | 16 | 0 | 0 | 0 |
| finanční manažer | | 2 | 0 | 0 | 0 |
| komunikační úředník | | 2 | 0 | 0 | 0 |
| kontrolor | | 1 | 0 | 0 | 0 |



Klasifikace: chráněné

| | | | | | |
|---------------------------------|--|--------------|----------|----------|----------|
| koordinátor evaluace | | 1 | 0 | 0 | 0 |
| koordinátor technické pomoci | | 2 | 0 | 0 | 0 |
| koordinátor vzdělávání | | 1 | 0 | 0 | 0 |
| metodik řízení OP | | 1 | 0 | 0 | 0 |
| právník | | 1,96 | 0 | 0 | 1 |
| projektový manažer | | 7,82 | 1 | 1 | 1 |
| řídící pracovník | | 15,03 | 1 | 0 | 0 |
| jiné pozice | | 3 | 0 | 0 | 0 |
| Celkem počet zaměstnanců | | 64,76 | 3 | 1 | 2 |

Zdroj: ŘO k datu 28. 3. 2012

Zaměstnanec, jenž je zapojen do implementace prostředků z rozpočtu EU svým celým pracovním poměrem (neboli 100 % pracovní náplně), je hodnocen částkou 1,0, zatímco zaměstnanec, který se na implementaci prostředků z rozpočtu EU podílí jen jednou čtvrtinou své pracovní náplně, je hodnocen částkou 0,25.



4. Závěry a doporučení

Lze konstatovat, že realizace Regionálního operačního programu Jihovýchod zdárně pokračuje jak na úrovni programu, tak i na úrovni jednotlivých prioritních os.

Mnohé projekty již dokončily svou realizační část. Výrazný vývoj byl ve sledovaném období zaznamenán i ve finančním plnění programu. Při započtení záloh zaslaných z Evropské komise program plní program podmínky pravidla $n+3/n+2$ s více než ročním předstihem. Při vyhodnocování vývoje programu je rovněž kladen důraz na sledování věcného pokroku, tedy naplňování cílů programu prostřednictvím indikátorové soustavy. U většiny indikátorů je nasmlouvaná cílová hodnota odpovídající výši přislíbené podpory.

Řídící orgán ROP Jihovýchod také pravidelně provádí analýzu rizik, pro identifikovaná rizika přijímá adekvátní opatření a související situaci průběžně sleduje. Velký důraz je i nadále kladen na kvalitu a aktuálnost dat v monitorovacím systému Monit7+, která jsou pravidelně kontrolována. Celkově velmi dobrý stav implementace ROP Jihovýchod potvrzují i výsledky auditů a kontrol.

V následujícím období (tj. přibližně od konce března 2012 do konce začátku října 2012) plánuje řídicí orgán vyhlášení výzev, které budou postupně program uzavírat.



Použité zkratky:

ČR – Česká republika

EU – Evropská unie

IA – interní audit

KoP – Komunikační plán ROP Jihovýchod

MV – Monitorovací výbor

NF – Národní fond Ministerstva financí ČR

NOK – Národní orgán pro koordinaci

NUTS – územní statistická jednotka

PAS – pověřený auditní subjekt

ROP JV – Regionální operační program Jihovýchod

RR – Regionální rada

ŘO – řídicí orgán

ÚOHS – Úřad pro ochranu hospodářské soutěže

VRR – Výbor Regionální rady regionu soudržnosti Jihovýchod

FO – Finanční odbor

OIP – Oddělení implementace projektů

Seznam grafů a tabulek

| | |
|--|----|
| Tabulka č. 1: Pokrok v realizaci OP od počátku programového období k 28. 3. 2012 (I. část; kumulativně) | 5 |
| Tabulka č. 2: Pokrok v realizaci OP od počátku programového období k 28. 3. 2012 (II. část; kumulativně) | 6 |
| Tabulka č. 3: Pokrok čerpání za období 4. 10. 2011 – 28. 3. 2012 (I. část) | 8 |
| Tabulka č. 4: Pokrok čerpání k 3 za období 4. 10. 2011 – 28. 3. 2012 (II. část) | 9 |
| Tabulka č. 5: Pokrok v plnění indikátorů na úrovni operačního programu | 10 |
| Tabulka č. 6: Plnění pravidla n+2 a n+3..... | 17 |
| Tabulka č. 7: Seznam identifikovaných rizik..... | 18 |



| | |
|---|----|
| Tabulka č. 8: Přehled přijatých opatření | 18 |
| Tabulka č. 9: Přehled přijatých opatření | 20 |
| Tabulka č. 10: Přehled přijatých opatření | 21 |
| Tabulka č. 11: Harmonogram výzev | 22 |
| Tabulka č. 12: Pokrok čerpání na úrovni oblastí podpory prioritní osy 1 (I. část)..... | 27 |
| Tabulka č. 13: Pokrok čerpání na úrovni oblastí podpory prioritní osy 1 (II. část)..... | 28 |
| Tabulka č. 14: Pokrok v plnění indikátorů na úrovni prioritní osy 1 a jejích oblastí podpory (údaje platné k 28. 3. 2012) | 29 |
| Tabulka č. 15: Pokrok čerpání na úrovni oblastí podpory prioritní osy 2 (I. část)..... | 35 |
| Tabulka č. 16: Pokrok čerpání na úrovni oblastí podpory prioritní osy 2 (II. část)..... | 36 |
| Tabulka č. 17: Pokrok v plnění indikátorů na úrovni prioritní osy 2 a jejích oblastí podpory (údaje platné k 28. 3. 2012) | 37 |
| Tabulka č. 18: Pokrok čerpání na úrovni oblastí podpory prioritní osy 3 (I. část)..... | 43 |
| Tabulka č. 19: Pokrok čerpání na úrovni oblastí podpory prioritní osy 3 (II. část)..... | 44 |
| Tabulka č. 20: Pokrok v plnění indikátorů na úrovni prioritní osy 3 a jejích oblastí podpory (údaje platné k 28. 3. 2012) | 45 |
| Tabulka č. 21: Pokrok čerpání na úrovni oblastí podpory prioritní osy 4 (I. část)..... | 51 |
| Tabulka č. 22: Pokrok čerpání na úrovni oblastí podpory prioritní osy 4 (II. část)..... | 52 |
| Tabulka č. 23: Pokrok v plnění indikátorů na úrovni prioritní osy 4 a jejích oblastí podpory (údaje platné k 28. 3. 2012) | 53 |
| Tabulka č. 24: Přehled a výsledky auditů PAS..... | 55 |
| Tabulka č. 25: Přehled a výsledky interních auditů..... | 56 |
| Tabulka č. 26: Přehled a výsledky auditu AO | 58 |
| Tabulka č. 27: Přehled schválených projektů Technické pomoci..... | 60 |
| Tabulka č. 28: Souhrn propagačních a komunikačních aktivit v roce 2011 | 69 |
| Tabulka č. 29: Stav administrativní kapacity implementační struktury operačního programu..... | 76 |



| | |
|--|----|
| Tabulka č. 30: Sledování stavu administrativní kapacity v programovém období 2007–2013..... | 77 |
| Tabulka č. 31: Sledování stavu fluktuace dle jednotlivých typových pozic a subjektů implementace | 78 |
| | |
| Graf č. 1: Čerpání finančních prostředků ROP Jihovýchod (v mil. EUR) | 4 |
| Graf č. 2: Projekty ROP Jihovýchod podle stavu administrace | 13 |
| Graf č. 3: Projekty prioritní osy 1 dle stavu administrace | 25 |
| Graf č. 4: Čerpání finančních prostředků v prioritní ose 1 | 26 |
| Graf č. 5: Projekty prioritní osy 2 dle stavu administrace | 33 |
| Graf č. 6: Čerpání finančních prostředků v prioritní ose 2 | 34 |
| Graf č. 7: Projekty prioritní osy 3 dle stavu administrace | 41 |
| Graf č. 8: Čerpání finančních prostředků v prioritní ose 3 | 42 |
| Graf č. 9: Projekty prioritní osy 4 dle stavu administrace | 49 |
| Graf č. 10: Čerpání finančních prostředků v prioritní ose 4 | 50 |
| | |
| Obrázek č. 1: Příklad realizace projektu v prioritní ose 1..... | 31 |
| Obrázek č. 2: Příklad realizace projektu v prioritní ose 2..... | 39 |
| Obrázek č. 3: Příklad realizace projektu v prioritní ose 3..... | 48 |
| Obrázek č. 4: Předání cen vítězům hry LOVCI | 66 |
| Obrázek č. 5: Kulatý stůl cestovního ruchu Jihlava | 67 |
| Obrázek č. 6: Účastníci presstripu při prohlídce projektů..... | 68 |





Příloha – hodnoty indikátorů

Hodnoty indikátorů

| Kód indikátoru | Úplný název indikátoru | Typ indikátoru | Měrná jednotka indikátoru | Zdroj indikátoru | Hlavní | Projek- tový | Výchozí hodnota indikátoru | Cílová hodnota indikátoru | Závazek příjemce | Závazek příjemce v % | Dosažená hodnota indikátoru | Dosažená hodnota v % | Datum dosažení dosažené hodnoty indikátoru |
|----------------------------------|---|----------------|------------------------------|------------------|--------|-----------------|----------------------------------|---------------------------------|---------------------|----------------------------|-----------------------------------|----------------------------|--|
| 11 ROP NUTS II Jihovýchod | | | | | | | | | | | | | |
| 071400 | Průměrná měsíční mzda v Kč | Kontext | Korun českých | ČSÚ | Ano | Ano | 18 715,00 | 0,00 | 0,00 | 0,00 | 23 944,00 | 0,00 | 31.12.2010 |
| 520100 | Počet nově vytvořených pracovních míst celkem | Výsledky | Počet pracovních míst celkem | Gestor OP | Ano | Ano | 0,00 | 219,00 | 674,72 | 308,09 | 355,90 | 162,51 | 28.03.2012 |
| 520101 | Počet nově vytvořených pracovních míst pro muže | Výsledky | Počet pracovních míst - muži | Gestor OP | Ano | Ano | 0,00 | 0,00 | 0,00 | 0,00 | 113,55 | 0,00 | 19.03.2012 |
| 520102 | Počet nově vytvořených pracovních míst pro ženy | Výsledky | Počet pracovních míst - ženy | Gestor OP | Ano | Ano | 0,00 | 0,00 | 0,00 | 0,00 | 237,85 | 0,00 | 21.03.2012 |
| 520500 | Míra zaměstnanosti v regionu celkem | Kontext | Počet procent | ČSÚ | Ano | Ano | 53,70 | 0,00 | 0,00 | 0,00 | 53,80 | 0,00 | 31.12.2010 |
| 520800 | Obecná míra nezaměstnanosti za region NUTS 2 celkem | Kontext | Počet procent | ČSÚ | Ano | Ano | 7,70 | 0,00 | 0,00 | 0,00 | 7,50 | 0,00 | 31.12.2010 |
| 520801 | Obecná míra nezaměstnanosti za region NUTS 2 muži | Kontext | Počet procent | ČSÚ | Ano | Ano | 6,40 | 0,00 | 0,00 | 0,00 | 7,00 | 0,00 | 31.12.2010 |
| 520802 | Obecná míra nezaměstnanosti za region NUTS 2 ženy | Kontext | Počet procent | ČSÚ | Ano | Ano | 9,30 | 0,00 | 0,00 | 0,00 | 8,10 | 0,00 | 31.12.2012 |
| 521000 | Průměrná měsíční mzda v Kč | Kontext | Korun českých | ČSÚ | Ano | Ano | 20 272,00 | 0,00 | 0,00 | 0,00 | 26 223,00 | 0,00 | 31.12.2010 |
| 531000 | Počet obyvatel celkem | Kontext | Počet osob | ČSÚ | Ano | Ano | 1 641 125,00 | 0,00 | 0,00 | 0,00 | 1 669 223,00 | 0,00 | 31.12.2010 |
| 531201 | Naděje na dožití při narození - muži | Kontext | Počet let | ČSÚ | Ano | Ano | 72,50 | 0,00 | 0,00 | 0,00 | 74,90 | 0,00 | 31.12.2010 |
| 531202 | Naděje na dožití při narození - ženy | Kontext | Počet let | ČSÚ | Ano | Ano | 79,20 | 0,00 | 0,00 | 0,00 | 81,10 | 0,00 | 31.12.2010 |
| 531310 | Index vzdělanosti | Kontext | Počet procent | ČSÚ | Ano | Ano | 64,80 | 0,00 | 0,00 | 0,00 | 76,60 | 0,00 | 31.12.2010 |
| 531400 | Počet míst v zařízeních sociální péče | Kontext | Počet procent | ČSÚ | Ano | Ano | 14,86 | 0,00 | 0,00 | 0,00 | 15,63 | 0,00 | 31.12.2010 |



Klasifikace: chráněné

| | | | | | | | | | | | | | |
|--------|--|----------|-------------------|---------------|-----|-----|------------|-------|-------|--------|------------|--------|------------|
| 552000 | Regionální HDP na obyvatele v PPS | Kontext | Parita kupní síly | EUROSTAT, ČSÚ | Ano | Ano | 15 190,00 | 0,00 | 0,00 | 0,00 | 17 470,00 | 0,00 | 31.12.2010 |
| 552003 | Regionální HDP na obyvatele, EU 27 = 100 | Kontext | Počet procent | EUROSTAT, ČSÚ | Ano | Ano | 67,50 | 0,00 | 0,00 | 0,00 | 71,50 | 0,00 | 31.12.2010 |
| 610260 | Délka silnic II.třídy | Kontext | Počet kilometrů | ČSÚ | Ano | Ano | 3 112,00 | 0,00 | 0,00 | 0,00 | 3 114,00 | 0,00 | 31.12.2010 |
| 610270 | Délka silnic III.třídy | Kontext | Počet kilometrů | ČSÚ | Ano | Ano | 5 391,00 | 0,00 | 0,00 | 0,00 | 5 365,00 | 0,00 | 31.12.2010 |
| 630501 | Turisté v regionu - počet osob | Kontext | Počet osob | ČSÚ | Ano | Ano | 426 721,00 | 0,00 | 0,00 | 0,00 | 426 364,00 | 0,00 | 31.12.2010 |
| 630503 | Průměrná doba pobytu | Kontext | Počet dnů | Czechtourism | Ano | Ano | 3,40 | 0,00 | 0,00 | 0,00 | 3,10 | 0,00 | 31.12.2010 |
| 651120 | Plocha nově založené nebo rekonstruované veřejné zeleně | Výsledky | Plocha v ha | Gestor OP | Ano | Ano | 0,00 | 20,00 | 33,51 | 167,55 | 24,58 | 122,90 | 05.03.2012 |
| 652000 | Plocha revitalizovaných nevyužívaných nebo zanedbaných areálů (brownfields) celkem | Výsledky | Plocha v ha | Gestor OP | Ano | Ano | 0,00 | 2,00 | 5,29 | 264,50 | 2,90 | 145,00 | 31.05.2011 |
| 653102 | Expozice obyvatelstva nadlimitním koncentracím PM10 | Kontext | Počet procent | MŽP | Ano | Ano | 0,00 | 0,00 | 0,00 | 0,00 | 45,70 | 0,00 | 31.12.2010 |

11.1 Dostupnost dopravy

| | | | | | | | | | | | | | |
|--------|--|----------|-------------------------|------------|-----|-----|--------|-----------|--------|--------|-----------|--------|------------|
| 511100 | Počet podpořených projektů na rozvoj dopravy (dopravní dostupnost) | Výstupy | Počet projektů | Gestor OP | Ano | Ano | 0,00 | 150,00 | 161,00 | 107,33 | 138,00 | 92,00 | 20.03.2012 |
| 610100 | Délka nových a rekonstruovaných silnic II. a III. třídy celkem | Výstupy | Počet kilometrů | Gestor OP | Ano | Ano | 0,00 | 400,00 | 401,77 | 100,44 | 313,59 | 78,40 | 22.12.2011 |
| 610108 | Podíl nově zrekonstruovaných a nových silnic na celkové regionální síti silnic | Výsledky | Počet procent | Gestor OP | Ano | Ano | 0,00 | 3,00 | 0,00 | 0,00 | 3,42 | 114,00 | 27.02.2012 |
| 610109 | Délka nově vybudovaných nebo rekonstruovaných silničních obchvatů měst a obcí | Výstupy | Počet kilometrů | Gestor OP | Ano | Ano | 0,00 | 12,00 | 10,42 | 86,83 | 10,42 | 86,83 | 13.06.2011 |
| 610111 | Délka nově vybudovaných cyklostezek | Výstupy | Počet kilometrů | Gestor OP | Ano | Ano | 0,00 | 70,00 | 85,51 | 122,16 | 57,01 | 81,44 | 22.03.2012 |
| 610116 | Délka rekonstruovaných cyklostezek | Výstupy | Počet kilometrů | Gestor OP | Ne | Ano | 0,00 | 0,00 | 3,15 | 0,00 | 3,15 | 0,00 | 25.02.2011 |
| 610121 | Míra nehodovosti v regionu - počet nehod | Kontext | Počet nehod/10 tis. aut | Policie ČR | Ne | Ano | 241,06 | 0,00 | 0,00 | 0,00 | 70,35 | 0,00 | 31.12.2010 |
| 610205 | Přírůstek počtu osob přepravených veřejnou dopravou celkem | Výsledky | Tisíce osob | Gestor OP | Ano | Ano | 0,00 | 36 530,00 | 0,00 | 0,00 | 17 343,00 | 47,48 | 31.12.2010 |
| 610211 | Počet obcí zapojených do IDS | Výsledky | Počet obcí | Gestor OP | Ano | Ano | 257,00 | 650,00 | 0,00 | 0,00 | 698,00 | 107,38 | 27.02.2012 |
| 610241 | Počet nově pořízených ekologických vozidel ve veřejné dopravě | Výstupy | Počet | Gestor OP | Ano | Ano | 0,00 | 100,00 | 114,00 | 114,00 | 93,00 | 93,00 | 20.12.2011 |





Klasifikace: chráněné

| | | | | | | | | | | | | | |
|---|--|----------|-----------------|-----------|-----|-----|------------|------------|------------|--------|------------|--------|------------|
| 610243 | Počet modernizovaných vozidel ve veřejné dopravě celkem | Výstupy | Počet | Gestor OP | Ne | Ano | 0,00 | 0,00 | 3,00 | 0,00 | 0,00 | 0,00 | - |
| 610244 | Počet nově pořízených vozidel kolejové a trakční dopravy ve veřejné dopravě | Výstupy | Počet | Gestor OP | Ano | Ano | 0,00 | 35,00 | 45,00 | 128,57 | 33,00 | 94,29 | 23.02.2012 |
| 610249 | Počet nových nebo rekonstruovaných přestupních terminálů ve veřejné dopravě | Výstupy | Počet | Gestor OP | Ano | Ano | 0,00 | 40,00 | 35,00 | 87,50 | 32,00 | 80,00 | 09.02.2012 |
| 610250 | Počet nových elektronických (řídících, informačních, odbavovacích) systémů ve veřejné hromadné dopravě | Výstupy | Počet | Gestor OP | Ne | Ano | 0,00 | 0,00 | 82,00 | 0,00 | 23,00 | 0,00 | 12.03.2012 |
| 610251 | Počet nových či modernizovaných parkovišť typu P+R, K+R, B+R v místech přechodu z IAD na VHD | Výstupy | Počet | Gestor OP | Ne | Ano | 0,00 | 0,00 | 0,00 | 0,00 | 0,00 | 0,00 | - |
| 610253 | Počet vytvořených parkovacích míst | Výstupy | Počet | Gestor OP | Ne | Ano | 0,00 | 0,00 | 322,00 | 0,00 | 207,00 | 0,00 | 10.10.2011 |
| 610300 | Počet odbavených cestujících na regionálních letištích | Dopady | Počet | Gestor OP | Ano | Ano | 315 000,00 | 450 000,00 | 393 686,00 | 87,49 | 557 952,00 | 123,99 | 27.02.2012 |
| 610301 | Počet upravených regionálních letišť | Výstupy | Počet | Gestor OP | Ano | Ano | 0,00 | 1,00 | 1,00 | 100,00 | 1,00 | 100,00 | 30.06.2011 |
| 611105 | Počet uživatelů nových cyklo a hippo stezek po 1. roce provozu | Výsledky | Počet osob | Gestor OP | Ano | Ano | 0,00 | 0,00 | 0,00 | 0,00 | 0,00 | 0,00 | 01.01.2009 |
| 11.1.1 Rozvoj dopravní infrastruktury v regionu | | | | | | | | | | | | | |
| 511100 | Počet podpořených projektů na rozvoj dopravy (dopravní dostupnost) | Výstupy | Počet projektů | Gestor OP | Ano | Ano | 0,00 | 79,00 | 94,00 | 118,99 | 81,00 | 102,53 | 20.03.2012 |
| 610100 | Délka nových a rekonstruovaných silnic II. a III. třídy celkem | Výstupy | Počet kilometrů | Gestor OP | Ano | Ano | 0,00 | 400,00 | 401,77 | 100,44 | 313,59 | 78,40 | 22.12.2011 |
| 610108 | Podíl nově zrekonstruovaných a nových silnic na celkové regionální síti silnic | Výsledky | Počet procent | Gestor OP | Ano | Ano | 0,00 | 3,00 | 0,00 | 0,00 | 3,42 | 114,00 | 31.12.2010 |
| 610109 | Délka nově vybudovaných nebo rekonstruovaných silničních obchvatů měst a obcí | Výstupy | Počet kilometrů | Gestor OP | Ano | Ano | 0,00 | 12,00 | 10,42 | 86,83 | 10,42 | 86,83 | 13.06.2011 |
| 610300 | Počet odbavených cestujících na regionálních letištích | Dopady | Počet | Gestor OP | Ano | Ano | 315 000,00 | 450 000,00 | 393 686,00 | 87,49 | 557 952,00 | 123,99 | 31.12.2011 |
| 610301 | Počet upravených regionálních letišť | Výstupy | Počet | Gestor OP | Ano | Ano | 0,00 | 1,00 | 1,00 | 100,00 | 1,00 | 100,00 | 30.06.2011 |
| 11.1.2 Rozvoj dopravní obslužnosti a veřejné dopravy | | | | | | | | | | | | | |
| 511100 | Počet podpořených projektů na rozvoj dopravy (dopravní dostupnost) | Výstupy | Počet projektů | Gestor OP | Ano | Ano | 0,00 | 33,00 | 33,00 | 100,00 | 29,00 | 87,88 | 29.02.2012 |
| 610211 | Počet obcí zapojených do IDS | Výsledky | Počet obcí | Gestor OP | Ano | Ano | 257,00 | 650,00 | 0,00 | 0,00 | 698,00 | 107,38 | 31.12.2011 |



Klasifikace: chráněné

| | | | | | | | | | | | | | |
|---|--|----------|-----------------|-----------|-----|-----|------|--------|--------|--------|--------|-------|------------|
| 610241 | Počet nově pořízených ekologických vozidel ve veřejné dopravě | Výstupy | Počet | Gestor OP | Ano | Ano | 0,00 | 100,00 | 114,00 | 114,00 | 93,00 | 93,00 | 20.12.2011 |
| 610243 | Počet modernizovaných vozidel ve veřejné dopravě celkem | Výstupy | Počet | Gestor OP | Ne | Ano | 0,00 | 0,00 | 0,00 | 0,00 | 0,00 | 0,00 | - |
| 610249 | Počet nových nebo rekonstruovaných přestupních terminálů ve veřejné dopravě | Výstupy | Počet | Gestor OP | Ano | Ano | 0,00 | 40,00 | 35,00 | 87,50 | 32,00 | 80,00 | 09.02.2012 |
| 610250 | Počet nových elektronických (řídících, informačních, odbavovacích) systémů ve veřejné hromadné dopravě | Výstupy | Počet | Gestor OP | Ne | Ano | 0,00 | 0,00 | 82,00 | 0,00 | 23,00 | 0,00 | 12.03.2012 |
| 610251 | Počet nových či modernizovaných parkovišť typu P+R, K+R, B+R v místech přechodu z IAD na VHD | Výstupy | Počet | Gestor OP | Ne | Ano | 0,00 | 0,00 | 0,00 | 0,00 | 0,00 | 0,00 | - |
| 610253 | Počet vytvořených parkovacích míst | Výstupy | Počet | Gestor OP | Ne | Ano | 0,00 | 0,00 | 322,00 | 0,00 | 207,00 | 0,00 | 10.10.2011 |
| 11.1.3 Obnova vozového parku drážních vozidel hromadné přepravy osob | | | | | | | | | | | | | |
| 511100 | Počet podpořených projektů na rozvoj dopravy (dopravní dostupnost) | Výstupy | Počet projektů | Gestor OP | Ano | Ano | 0,00 | 3,00 | 4,00 | 133,33 | 2,00 | 66,67 | 28.11.2011 |
| 610243 | Počet modernizovaných vozidel ve veřejné dopravě celkem | Výstupy | Počet | Gestor OP | Ne | Ano | 0,00 | 0,00 | 3,00 | 0,00 | 0,00 | 0,00 | - |
| 610244 | Počet nově pořízených vozidel kolejové a trakční dopravy ve veřejné dopravě | Výstupy | Počet | Gestor OP | Ano | Ano | 0,00 | 35,00 | 45,00 | 128,57 | 33,00 | 94,29 | 23.02.2012 |
| 11.1.4 Rozvoj infrastruktury pro bezmotorovou dopravu | | | | | | | | | | | | | |
| 511100 | Počet podpořených projektů na rozvoj dopravy (dopravní dostupnost) | Výstupy | Počet projektů | Gestor OP | Ano | Ano | 0,00 | 35,00 | 30,00 | 85,71 | 26,00 | 74,29 | 13.12.2011 |
| 610111 | Délka nově vybudovaných cyklostezek | Výstupy | Počet kilometrů | Gestor OP | Ano | Ano | 0,00 | 70,00 | 85,51 | 122,16 | 57,01 | 81,44 | 22.03.2012 |
| 610116 | Délka rekonstruovaných cyklostezek | Výstupy | Počet kilometrů | Gestor OP | Ne | Ano | 0,00 | 0,00 | 3,15 | 0,00 | 3,15 | 0,00 | 25.02.2011 |
| 611105 | Počet uživatelů nových cyklo a hippo stezek po 1. roce provozu | Výsledky | Počet osob | Gestor OP | Ano | Ano | 0,00 | 0,00 | 0,00 | 0,00 | 0,00 | 0,00 | 01.01.2009 |
| 11.2 Rozvoj udržitelného cestovního ruchu | | | | | | | | | | | | | |
| 170900 | Vybudovaná místa veřejného přístupu internetu | Výstupy | Počet | Gestor OP | Ne | Ano | 0,00 | 0,00 | 74,00 | 0,00 | 28,00 | 0,00 | 28.03.2012 |
| 383125 | Počet účastí na specializovaných veletrzích a výstavách | Výstupy | Počet | Gestor OP | Ne | Ano | 0,00 | 0,00 | 323,00 | 0,00 | 239,00 | 0,00 | 28.03.2012 |
| 511200 | Počet podpořených projektů na rozvoj cestovního ruchu | Výstupy | Počet | Gestor OP | Ano | Ano | 0,00 | 185,00 | 201,00 | 108,65 | 138,00 | 74,59 | 16.03.2012 |



Klasifikace: chráněné

| | | | | | | | | | | | | | |
|---|--|----------|------------------------------|-----------|-----|-----|------|----------|----------|--------|----------|--------|------------|
| 520100 | Počet nově vytvořených pracovních míst celkem | Výsledky | Počet pracovních míst celkem | Gestor OP | Ano | Ano | 0,00 | 200,00 | 482,70 | 241,35 | 225,78 | 112,89 | 28.03.2012 |
| 520101 | Počet nově vytvořených pracovních míst pro muže | Výsledky | Počet pracovních míst - muži | Gestor OP | Ano | Ano | 0,00 | 0,00 | 0,00 | 0,00 | 78,23 | 0,00 | 06.03.2012 |
| 520102 | Počet nově vytvořených pracovních míst pro ženy | Výsledky | Počet pracovních míst - ženy | Gestor OP | Ano | Ano | 0,00 | 0,00 | 0,00 | 0,00 | 146,55 | 0,00 | 06.03.2012 |
| 610115 | Délka nově vybudovaných stezek výhradně pro hippo a pěší | Výstupy | Počet kilometrů | Gestor OP | Ano | Ano | 0,00 | 940,00 | 1 240,42 | 131,96 | 802,33 | 85,35 | 16.02.2012 |
| 630100 | Počet nově vybudovaných nebo zrekonstruovaných lůžek celkem | Výstupy | Počet | Gestor OP | Ano | Ano | 0,00 | 1 800,00 | 2 079,00 | 115,50 | 1 904,00 | 105,78 | 23.12.2011 |
| 632102 | Počet nově certifikovaných ubytovacích zařízení v cestovním ruchu | Výsledky | Počet | Gestor OP | Ano | Ano | 0,00 | 40,00 | 44,00 | 110,00 | 31,00 | 77,50 | 03.02.2012 |
| 632103 | Počet nových a zrekonstruovaných ubytovacích zařízení celkem | Výstupy | Počet | Gestor OP | Ne | Ano | 0,00 | 0,00 | 42,00 | 0,00 | 38,00 | 0,00 | 23.12.2011 |
| 632200 | Počet zrekonstruovaných památkových objektů | Výstupy | Počet objektů | Gestor OP | Ano | Ano | 0,00 | 30,00 | 39,00 | 130,00 | 20,00 | 66,67 | 30.01.2012 |
| 632300 | Počet nových a technicky zhodnocených objektů turistické infrastruktury | Výsledky | Počet objektů | Gestor OP | Ano | Ano | 0,00 | 70,00 | 95,00 | 135,71 | 104,00 | 148,57 | 16.02.2012 |
| 632505 | Počet nových a technicky zhodnocených turistických informačních center | Výstupy | Počet | Gestor OP | Ne | Ano | 0,00 | 0,00 | 14,00 | 0,00 | 7,00 | 0,00 | 15.12.2010 |
| 632517 | Plocha podpořených objektů vybavenosti v oblasti sportu, rekreace a lázeňství | Výstupy | Plocha v m2 | Gestor OP | Ne | Ano | 0,00 | 0,00 | 0,00 | 0,00 | 0,00 | 0,00 | - |
| 632610 | Počet nových a zrekonstruovaných zařízení pro kongresový cestovní ruch celkem | Výstupy | Počet | Gestor OP | Ne | Ano | 0,00 | 0,00 | 5,00 | 0,00 | 5,00 | 0,00 | 22.06.2011 |
| 633101 | Počet vytvořených propagačních nebo marketingových produktů pro cestovní ruch | Výstupy | Počet produktů | Gestor OP | Ano | Ano | 0,00 | 1 100,00 | 1 441,00 | 131,00 | 1 088,00 | 98,91 | 28.03.2012 |
| 633105 | Počet podpořených kulturních akcí | Výstupy | Počet | Gestor OP | Ne | Ano | 0,00 | 0,00 | 28,00 | 0,00 | 27,00 | 0,00 | 20.10.2011 |
| 633111 | Počet vytvořených produktů pro orientaci a směrování návštěvníků | Výstupy | Počet produktů | Gestor OP | Ano | Ano | 0,00 | 220,00 | 274,00 | 124,55 | 128,00 | 58,18 | 28.03.2012 |
| 652000 | Plocha revitalizovaných nevyužívaných nebo zanedbaných areálů (brownfields) celkem | Výsledky | Plocha v ha | Gestor OP | Ne | Ano | 0,00 | 0,00 | 3,38 | 0,00 | 1,24 | 0,00 | 01.03.2010 |
| 11.2.1 Rozvoj infrastruktury pro cestovní ruch | | | | | | | | | | | | | |





Klasifikace: chráněné

| | | | | | | | | | | | | | |
|---|--|----------|------------------------------|-----------|-----|-----|------|----------|----------|--------|----------|--------|------------|
| 511200 | Počet podpořených projektů na rozvoj cestovního ruchu | Výstupy | Počet | Gestor OP | Ano | Ano | 0,00 | 105,00 | 121,00 | 115,24 | 79,00 | 75,24 | 29.02.2012 |
| 520100 | Počet nově vytvořených pracovních míst celkem | Výsledky | Počet pracovních míst celkem | Gestor OP | Ano | Ano | 0,00 | 190,00 | 466,60 | 245,58 | 213,03 | 112,12 | 06.03.2012 |
| 520101 | Počet nově vytvořených pracovních míst pro muže | Výsledky | Počet pracovních míst - muži | Gestor OP | Ano | Ano | 0,00 | 0,00 | 0,00 | 0,00 | 76,73 | 0,00 | 06.03.2012 |
| 520102 | Počet nově vytvořených pracovních míst pro ženy | Výsledky | Počet pracovních míst - ženy | Gestor OP | Ano | Ano | 0,00 | 0,00 | 0,00 | 0,00 | 136,30 | 0,00 | 06.03.2012 |
| 610115 | Délka nově vybudovaných stezek výhradně pro hippo a pěší | Výstupy | Počet kilometrů | Gestor OP | Ano | Ano | 0,00 | 940,00 | 1 240,42 | 131,96 | 802,33 | 85,35 | 16.02.2012 |
| 630100 | Počet nově vybudovaných nebo zrekonstruovaných lůžek celkem | Výstupy | Počet | Gestor OP | Ano | Ano | 0,00 | 1 800,00 | 2 079,00 | 115,50 | 1 904,00 | 105,78 | 23.12.2011 |
| 632102 | Počet nově certifikovaných ubytovacích zařízení v cestovním ruchu | Výsledky | Počet | Gestor OP | Ano | Ano | 0,00 | 40,00 | 44,00 | 110,00 | 31,00 | 77,50 | 03.02.2012 |
| 632103 | Počet nových a zrekonstruovaných ubytovacích zařízení celkem | Výstupy | Počet | Gestor OP | Ne | Ano | 0,00 | 0,00 | 42,00 | 0,00 | 38,00 | 0,00 | 23.12.2011 |
| 632200 | Počet zrekonstruovaných památkových objektů | Výstupy | Počet objektů | Gestor OP | Ano | Ano | 0,00 | 30,00 | 39,00 | 130,00 | 20,00 | 66,67 | 30.01.2012 |
| 632300 | Počet nových a technicky zhodnocených objektů turistické infrastruktury | Výsledky | Počet objektů | Gestor OP | Ano | Ano | 0,00 | 70,00 | 95,00 | 135,71 | 104,00 | 148,57 | 16.02.2012 |
| 632505 | Počet nových a technicky zhodnocených turistických informačních center | Výstupy | Počet | Gestor OP | Ne | Ano | 0,00 | 0,00 | 14,00 | 0,00 | 7,00 | 0,00 | 15.12.2010 |
| 632517 | Plocha podpořených objektů vybavenosti v oblasti sportu, rekreace a lázeňství | Výstupy | Plocha v m2 | Gestor OP | Ne | Ano | 0,00 | 0,00 | 0,00 | 0,00 | 0,00 | 0,00 | - |
| 632610 | Počet nových a zrekonstruovaných zařízení pro kongresový cestovní ruch celkem | Výstupy | Počet | Gestor OP | Ne | Ano | 0,00 | 0,00 | 5,00 | 0,00 | 5,00 | 0,00 | 22.06.2011 |
| 652000 | Plocha revitalizovaných nevyužívaných nebo zanedbaných areálů (brownfields) celkem | Výsledky | Plocha v ha | Gestor OP | Ne | Ano | 0,00 | 0,00 | 3,38 | 0,00 | 1,24 | 0,00 | 01.03.2010 |
| 11.2.2 Rozvoj služeb v cestovním ruchu | | | | | | | | | | | | | |
| 170900 | Vybudovaná místa veřejného přístupu internetu | Výstupy | Počet | Gestor OP | Ne | Ano | 0,00 | 0,00 | 74,00 | 0,00 | 28,00 | 0,00 | 28.03.2012 |
| 383125 | Počet účastí na specializovaných veletrzích a výstavách | Výstupy | Počet | Gestor OP | Ne | Ano | 0,00 | 0,00 | 323,00 | 0,00 | 239,00 | 0,00 | 28.03.2012 |
| 511200 | Počet podpořených projektů na rozvoj cestovního ruchu | Výstupy | Počet | Gestor OP | Ano | Ano | 0,00 | 80,00 | 80,00 | 100,00 | 59,00 | 73,75 | 16.03.2012 |





Klasifikace: chráněné

| | | | | | | | | | | | | | |
|--|--|----------|------------------------------|-----------|-----|-----|------|----------|----------|--------|----------|--------|------------|
| 520100 | Počet nově vytvořených pracovních míst celkem | Výsledky | Počet pracovních míst celkem | Gestor OP | Ano | Ano | 0,00 | 10,00 | 16,10 | 161,00 | 12,75 | 127,50 | 28.03.2012 |
| 520101 | Počet nově vytvořených pracovních míst pro muže | Výsledky | Počet pracovních míst - muži | Gestor OP | Ano | Ano | 0,00 | 0,00 | 0,00 | 0,00 | 1,50 | 0,00 | 20.02.2012 |
| 520102 | Počet nově vytvořených pracovních míst pro ženy | Výsledky | Počet pracovních míst - ženy | Gestor OP | Ano | Ano | 0,00 | 0,00 | 0,00 | 0,00 | 10,25 | 0,00 | 16.01.2012 |
| 633101 | Počet vytvořených propagačních nebo marketingových produktů pro cestovní ruch | Výstupy | Počet produktů | Gestor OP | Ano | Ano | 0,00 | 1 100,00 | 1 441,00 | 131,00 | 1 088,00 | 98,91 | 28.03.2012 |
| 633105 | Počet podpořených kulturních akcí | Výstupy | Počet | Gestor OP | Ne | Ano | 0,00 | 0,00 | 28,00 | 0,00 | 27,00 | 0,00 | 20.10.2011 |
| 633111 | Počet vytvořených produktů pro orientaci a směrování návštěvníků | Výstupy | Počet produktů | Gestor OP | Ano | Ano | 0,00 | 220,00 | 274,00 | 124,55 | 128,00 | 58,18 | 28.03.2012 |
| 11.3 Udržitelný rozvoj měst a venkovských sídel | | | | | | | | | | | | | |
| 511500 | Počet podpořených projektů zaměřených na udržitelný rozvoj a zvyšující atraktivitu měst a velkoměst - celkem | Výstupy | Počet projektů | Gestor OP | Ne | Ano | 0,00 | 0,00 | 0,00 | 0,00 | 87,00 | 0,00 | 28.03.2012 |
| 511518 | Počet projektů zvyšující atraktivitu - Jihlavy | Výstupy | Počet projektů | Gestor OP | Ano | Ano | 0,00 | 20,00 | 16,00 | 80,00 | 12,00 | 60,00 | 22.12.2011 |
| 511519 | Počet projektů zvyšující atraktivitu - Brna | Výstupy | Počet projektů | Gestor OP | Ano | Ano | 0,00 | 32,00 | 32,00 | 100,00 | 14,00 | 43,75 | 28.03.2012 |
| 511541 | Počet podpořených projektů na ostatní města | Výstupy | Počet projektů | Gestor OP | Ano | Ano | 0,00 | 65,00 | 63,00 | 96,92 | 61,00 | 93,85 | 26.09.2011 |
| 512100 | Počet podpořených projektů na rozvoj venkovských oblastí | Výstupy | Počet projektů | Gestor OP | Ano | Ano | 0,00 | 80,00 | 77,00 | 96,25 | 77,00 | 96,25 | 14.07.2011 |
| 520100 | Počet nově vytvořených pracovních míst celkem | Výsledky | Počet pracovních míst celkem | Gestor OP | Ano | Ano | 0,00 | 190,00 | 192,02 | 101,06 | 130,12 | 68,48 | 28.03.2012 |
| 520101 | Počet nově vytvořených pracovních míst pro muže | Výsledky | Počet pracovních míst - muži | Gestor OP | Ano | Ano | 0,00 | 0,00 | 0,00 | 0,00 | 35,32 | 0,00 | 19.03.2012 |
| 520102 | Počet nově vytvořených pracovních míst pro ženy | Výsledky | Počet pracovních míst - ženy | Gestor OP | Ano | Ano | 0,00 | 0,00 | 0,00 | 0,00 | 91,30 | 0,00 | 21.03.2012 |
| 610105 | Délka nových a rekonstruovaných místních komunikací celkem | Výstupy | Počet kilometrů | Gestor OP | Ne | Ano | 0,00 | 0,00 | 6,68 | 0,00 | 6,40 | 0,00 | 06.06.2011 |
| 610253 | Počet vytvořených parkovacích míst | Výstupy | Počet | Gestor OP | Ne | Ano | 0,00 | 0,00 | 1 096,00 | 0,00 | 572,00 | 0,00 | 05.03.2012 |



Klasifikace: chráněné

| | | | | | | | | | | | | | |
|--------|---|----------|-------------|-----------|-----|-----|------|------------|------------|--------|------------|--------|------------|
| 640101 | Počet vzdělávacích zařízení s novým nebo modernizovaným vybavením | Výsledky | Počet | Gestor OP | Ano | Ano | 0,00 | 87,00 | 87,00 | 100,00 | 86,00 | 98,85 | 28.06.2011 |
| 640102 | Počet zdravotnických zařízení nově vybavených speciálním přístrojovým vybavením | Výsledky | Počet | Gestor OP | Ano | Ano | 0,00 | 12,00 | 15,00 | 125,00 | 14,00 | 116,67 | 08.12.2011 |
| 650100 | Plocha regenerovaného a revitalizovaného území celkem | Výsledky | Plocha v ha | Gestor OP | Ano | Ano | 0,00 | 75,00 | 67,05 | 89,40 | 52,05 | 69,40 | 28.03.2012 |
| 650101 | Plocha regenerovaného a revitalizovaného území - ve městech | Výsledky | Plocha v ha | Gestor OP | Ano | Ano | 0,00 | 60,00 | 52,12 | 86,87 | 36,90 | 61,50 | 28.03.2012 |
| 650505 | Plocha regenerovaného a revitalizovaného území - ve venkovských oblastech | Výsledky | Plocha v ha | Gestor OP | Ano | Ano | 0,00 | 15,00 | 14,93 | 99,53 | 15,15 | 101,00 | 07.06.2011 |
| 651100 | Plocha regenerovaných a revitalizovaných objektů ve městech celkem | Výsledky | Plocha v m2 | Gestor OP | Ano | Ano | 0,00 | 163 600,00 | 179 616,28 | 109,79 | 156 585,94 | 95,71 | 28.03.2012 |
| 651101 | Plocha regenerovaných a revitalizovaných objektů určených pro rozvoj vzdělávání (města) | Výsledky | Plocha v m2 | Gestor OP | Ano | Ano | 0,00 | 35 500,00 | 38 487,88 | 108,42 | 33 351,11 | 93,95 | 06.12.2011 |
| 651103 | Plocha regenerovaných a revitalizovaných objektů pro sociální služby a zdravotní péči (města) | Výsledky | Plocha v m2 | Gestor OP | Ano | Ano | 0,00 | 28 000,00 | 30 907,43 | 110,38 | 20 051,55 | 71,61 | 13.12.2011 |
| 651104 | Plocha regenerovaných a revitalizovaných objektů zájmové a volnočasové povahy (města) | Výsledky | Plocha v m2 | Gestor OP | Ano | Ano | 0,00 | 67 500,00 | 110 220,97 | 163,29 | 103 183,28 | 152,86 | 28.03.2012 |
| 651120 | Plocha nově založené nebo rekonstruované veřejné zeleně | Výsledky | Plocha v ha | Gestor OP | Ano | Ano | 0,00 | 20,00 | 33,51 | 167,55 | 24,58 | 122,90 | 05.03.2012 |
| 651200 | Plocha nově vybudovaných objektů celkem | Výsledky | Plocha v m2 | Gestor OP | Ano | Ano | 0,00 | 105 320,00 | 113 892,24 | 108,14 | 94 551,01 | 89,77 | 16.12.2011 |
| 651201 | Plocha nově vybudovaných objektů pro zájmové a volnočasové aktivity | Výsledky | Plocha v m2 | Gestor OP | Ano | Ano | 0,00 | 78 000,00 | 81 845,17 | 104,93 | 75 114,99 | 96,30 | 16.12.2011 |
| 651202 | Plocha nově vybudovaných objektů pro sociální služby | Výsledky | Plocha v m2 | Gestor OP | Ano | Ano | 0,00 | 920,00 | 1 056,96 | 114,89 | 923,96 | 100,43 | 06.06.2011 |
| 651203 | Plocha nově vybudovaných objektů pro vzdělávání | Výsledky | Plocha v m2 | Gestor OP | Ano | Ano | 0,00 | 17 400,00 | 21 744,11 | 124,97 | 16 156,06 | 92,85 | 06.12.2011 |
| 651204 | Plocha nově vybudovaných objektů pro zdravotnictví | Výsledky | Plocha v m2 | Gestor OP | Ano | Ano | 0,00 | 9 000,00 | 9 246,00 | 102,73 | 2 329,00 | 25,88 | 08.07.2011 |
| 651205 | Počet nových otevřených sítí v oblastech postižených selháním trhu | Výsledky | Počet | Gestor OP | Ano | Ano | 0,00 | 5,00 | 0,00 | 0,00 | 0,00 | 0,00 | 08.03.2010 |
| 651500 | Plocha regenerovaných a revitalizovaných objektů ve venkovských oblastech celkem | Výsledky | Plocha v m2 | Gestor OP | Ano | Ano | 0,00 | 61 000,00 | 61 265,58 | 100,44 | 62 663,60 | 102,73 | 06.06.2011 |



Klasifikace: chráněné

| | | | | | | | | | | | | | |
|---|--|----------|------------------------------|-----------|-----|-----|------|-----------|-----------|--------|-----------|--------|------------|
| 651501 | Plocha regenerovaných a revitalizovaných objektů určených pro vzdělávání (venkov) | Výsledky | Plocha v m2 | Gestor OP | Ano | Ano | 0,00 | 25 000,00 | 24 974,36 | 99,90 | 24 974,36 | 99,90 | 11.02.2011 |
| 651503 | Plocha regenerovaných a revitalizovaných objektů sociálních služeb a zdravotní péče (venkov) | Výsledky | Plocha v m2 | Gestor OP | Ano | Ano | 0,00 | 2 000,00 | 819,24 | 40,96 | 819,24 | 40,96 | 06.06.2011 |
| 651504 | Plocha regenerovaných a revitalizovaných objektů zájmové a volnočasové povahy (venkov) | Výsledky | Plocha v m2 | Gestor OP | Ano | Ano | 0,00 | 35 600,00 | 35 471,98 | 99,64 | 36 870,00 | 103,57 | 30.05.2011 |
| 652000 | Plocha revitalizovaných nevyužívaných nebo zanedbaných areálů (brownfields) celkem | Výsledky | Plocha v ha | Gestor OP | Ano | Ano | 0,00 | 2,00 | 1,91 | 95,50 | 1,66 | 83,00 | 31.05.2011 |
| 652300 | Počet obyvatel nově pokrytých infrastrukturou pro přístup k širokopásmovému internetu | Výsledky | Počet | Gestor OP | Ano | Ano | 0,00 | 0,00 | 0,00 | 0,00 | 0,00 | 0,00 | 31.12.2009 |
| 11.3.1 Rozvoj urbanizačních center | | | | | | | | | | | | | |
| 511518 | Počet projektů zvyšující atraktivitu - Jihlavy | Výstupy | Počet projektů | Gestor OP | Ano | Ano | 0,00 | 20,00 | 16,00 | 80,00 | 12,00 | 60,00 | 22.12.2011 |
| 511519 | Počet projektů zvyšující atraktivitu - Brna | Výstupy | Počet projektů | Gestor OP | Ano | Ano | 0,00 | 32,00 | 32,00 | 100,00 | 14,00 | 43,75 | 28.03.2012 |
| 520100 | Počet nově vytvořených pracovních míst celkem | Výsledky | Počet pracovních míst celkem | Gestor OP | Ano | Ano | 0,00 | 50,00 | 66,66 | 133,32 | 18,24 | 36,48 | 28.03.2012 |
| 520101 | Počet nově vytvořených pracovních míst pro muže | Výsledky | Počet pracovních míst - muži | Gestor OP | Ano | Ano | 0,00 | 0,00 | 0,00 | 0,00 | 1,04 | 0,00 | 17.10.2011 |
| 520102 | Počet nově vytvořených pracovních míst pro ženy | Výsledky | Počet pracovních míst - ženy | Gestor OP | Ano | Ano | 0,00 | 0,00 | 0,00 | 0,00 | 15,20 | 0,00 | 17.10.2011 |
| 610105 | Délka nových a rekonstruovaných místních komunikací celkem | Výstupy | Počet kilometrů | Gestor OP | Ne | Ano | 0,00 | 0,00 | 1,21 | 0,00 | 0,56 | 0,00 | 16.12.2010 |
| 610253 | Počet vytvořených parkovacích míst | Výstupy | Počet | Gestor OP | Ne | Ano | 0,00 | 0,00 | 482,00 | 0,00 | -26,00 | 0,00 | 05.03.2012 |
| 640101 | Počet vzdělávacích zařízení s novým nebo modernizovaným vybavením | Výsledky | Počet | Gestor OP | Ano | Ano | 0,00 | 9,00 | 9,00 | 100,00 | 7,00 | 77,78 | 18.05.2011 |
| 640102 | Počet zdravotnických zařízení nově vybavených speciálním přístrojovým vybavením | Výsledky | Počet | Gestor OP | Ano | Ano | 0,00 | 2,00 | 2,00 | 100,00 | 2,00 | 100,00 | 08.12.2011 |
| 650100 | Plocha regenerovaného a revitalizovaného území celkem | Výsledky | Plocha v ha | Gestor OP | Ano | Ano | 0,00 | 36,00 | 32,06 | 89,06 | 17,45 | 48,47 | 28.03.2012 |
| 650101 | Plocha regenerovaného a revitalizovaného území - ve městech | Výsledky | Plocha v ha | Gestor OP | Ano | Ano | 0,00 | 36,00 | 32,06 | 89,06 | 17,45 | 48,47 | 28.03.2012 |



Klasifikace: chráněné

| | | | | | | | | | | | | | |
|--------|---|----------|-------------|-----------|-----|-----|------|-----------|-----------|--------|-----------|--------|------------|
| 651100 | Plocha regenerovaných a revitalizovaných objektů ve městech celkem | Výsledky | Plocha v m2 | Gestor OP | Ano | Ano | 0,00 | 45 200,00 | 54 959,40 | 121,59 | 38 231,61 | 84,58 | 28.03.2012 |
| 651101 | Plocha regenerovaných a revitalizovaných objektů určených pro rozvoj vzdělávání (města) | Výsledky | Plocha v m2 | Gestor OP | Ano | Ano | 0,00 | 13 000,00 | 13 357,31 | 102,75 | 8 697,30 | 66,90 | 18.05.2011 |
| 651103 | Plocha regenerovaných a revitalizovaných objektů pro sociální služby a zdravotní péči (města) | Výsledky | Plocha v m2 | Gestor OP | Ano | Ano | 0,00 | 2 000,00 | 3 319,44 | 165,97 | 950,56 | 47,53 | 13.12.2011 |
| 651104 | Plocha regenerovaných a revitalizovaných objektů zájmové a volnočasové povahy (města) | Výsledky | Plocha v m2 | Gestor OP | Ano | Ano | 0,00 | 15 000,00 | 38 282,65 | 255,22 | 28 583,75 | 190,56 | 28.03.2012 |
| 651120 | Plocha nově založené nebo rekonstruované veřejné zeleně | Výsledky | Plocha v ha | Gestor OP | Ano | Ano | 0,00 | 9,79 | 23,22 | 237,18 | 14,18 | 144,84 | 05.03.2012 |
| 651200 | Plocha nově vybudovaných objektů celkem | Výsledky | Plocha v m2 | Gestor OP | Ano | Ano | 0,00 | 20 360,00 | 27 442,21 | 134,78 | 16 513,43 | 81,11 | 16.12.2011 |
| 651201 | Plocha nově vybudovaných objektů pro zájmové a volnočasové aktivity | Výsledky | Plocha v m2 | Gestor OP | Ano | Ano | 0,00 | 17 170,00 | 20 034,61 | 116,68 | 13 300,43 | 77,46 | 16.12.2011 |
| 651202 | Plocha nově vybudovaných objektů pro sociální služby | Výsledky | Plocha v m2 | Gestor OP | Ano | Ano | 0,00 | 200,00 | 238,00 | 119,00 | 105,00 | 52,50 | 01.04.2011 |
| 651203 | Plocha nově vybudovaných objektů pro vzdělávání | Výsledky | Plocha v m2 | Gestor OP | Ano | Ano | 0,00 | 2 990,00 | 7 169,60 | 239,79 | 3 108,00 | 103,95 | 22.12.2010 |
| 652000 | Plocha revitalizovaných nevyužívaných nebo zanedbaných areálů (brownfields) celkem | Výsledky | Plocha v ha | Gestor OP | Ano | Ano | 0,00 | 1,37 | 1,31 | 95,62 | 1,18 | 86,13 | 31.05.2011 |

11.3.2 Rozvoj regionálních středisek

| | | | | | | | | | | | | | |
|--------|--|----------|------------------------------|-----------|-----|-----|------|-------|--------|-------|--------|-------|------------|
| 511541 | Počet podpořených projektů na ostatní města | Výstupy | Počet projektů | Gestor OP | Ano | Ano | 0,00 | 65,00 | 63,00 | 96,92 | 61,00 | 93,85 | 26.09.2011 |
| 520100 | Počet nově vytvořených pracovních míst celkem | Výsledky | Počet pracovních míst celkem | Gestor OP | Ano | Ano | 0,00 | 80,00 | 73,16 | 91,45 | 65,85 | 82,31 | 06.02.2012 |
| 520101 | Počet nově vytvořených pracovních míst pro muže | Výsledky | Počet pracovních míst - muži | Gestor OP | Ano | Ano | 0,00 | 0,00 | 0,00 | 0,00 | 25,56 | 0,00 | 06.02.2012 |
| 520102 | Počet nově vytvořených pracovních míst pro ženy | Výsledky | Počet pracovních míst - ženy | Gestor OP | Ano | Ano | 0,00 | 0,00 | 0,00 | 0,00 | 40,29 | 0,00 | 06.02.2012 |
| 610105 | Délka nových a rekonstruovaných místních komunikací celkem | Výstupy | Počet kilometrů | Gestor OP | Ne | Ano | 0,00 | 0,00 | 3,47 | 0,00 | 4,46 | 0,00 | 23.05.2011 |
| 610253 | Počet vytvořených parkovacích míst | Výstupy | Počet | Gestor OP | Ne | Ano | 0,00 | 0,00 | 470,00 | 0,00 | 454,00 | 0,00 | 14.03.2011 |





Klasifikace: chráněné

| | | | | | | | | | | | | | |
|--|---|----------|----------------|-----------|-----|-----|------|-----------|------------|--------|------------|--------|------------|
| 640101 | Počet vzdělávacích zařízení s novým nebo modernizovaným vybavením | Výsledky | Počet | Gestor OP | Ano | Ano | 0,00 | 14,00 | 14,00 | 100,00 | 15,00 | 107,14 | 28.06.2011 |
| 640102 | Počet zdravotnických zařízení nově vybavených speciálním přístrojovým vybavením | Výsledky | Počet | Gestor OP | Ano | Ano | 0,00 | 4,00 | 4,00 | 100,00 | 4,00 | 100,00 | 26.02.2010 |
| 650100 | Plocha regenerovaného a revitalizovaného území celkem | Výsledky | Plocha v ha | Gestor OP | Ano | Ano | 0,00 | 20,50 | 17,06 | 83,22 | 18,27 | 89,12 | 26.09.2011 |
| 650101 | Plocha regenerovaného a revitalizovaného území - ve městech | Výsledky | Plocha v ha | Gestor OP | Ano | Ano | 0,00 | 20,50 | 17,06 | 83,22 | 18,27 | 89,12 | 26.09.2011 |
| 651100 | Plocha regenerovaných a revitalizovaných objektů ve městech celkem | Výsledky | Plocha v m2 | Gestor OP | Ano | Ano | 0,00 | 95 000,00 | 100 087,66 | 105,36 | 102 272,11 | 107,65 | 06.12.2011 |
| 651101 | Plocha regenerovaných a revitalizovaných objektů určených pro rozvoj vzdělávání (města) | Výsledky | Plocha v m2 | Gestor OP | Ano | Ano | 0,00 | 22 100,00 | 24 660,57 | 111,59 | 24 183,81 | 109,43 | 06.12.2011 |
| 651103 | Plocha regenerovaných a revitalizovaných objektů pro sociální služby a zdravotní péči (města) | Výsledky | Plocha v m2 | Gestor OP | Ano | Ano | 0,00 | 3 000,00 | 3 488,77 | 116,29 | 3 488,77 | 116,29 | 22.12.2010 |
| 651104 | Plocha regenerovaných a revitalizovaných objektů zájmové a volnočasové povahy (města) | Výsledky | Plocha v m2 | Gestor OP | Ano | Ano | 0,00 | 52 500,00 | 71 938,32 | 137,03 | 74 599,53 | 142,09 | 28.04.2011 |
| 651120 | Plocha nově založené nebo rekonstruované veřejné zeleně | Výsledky | Plocha v ha | Gestor OP | Ano | Ano | 0,00 | 6,21 | 6,26 | 100,81 | 6,28 | 101,13 | 30.11.2011 |
| 651200 | Plocha nově vybudovaných objektů celkem | Výsledky | Plocha v m2 | Gestor OP | Ano | Ano | 0,00 | 49 000,00 | 50 519,66 | 103,10 | 48 997,21 | 99,99 | 06.12.2011 |
| 651201 | Plocha nově vybudovaných objektů pro zájmové a volnočasové aktivity | Výsledky | Plocha v m2 | Gestor OP | Ano | Ano | 0,00 | 42 150,00 | 42 568,56 | 100,99 | 42 572,56 | 101,00 | 14.03.2011 |
| 651202 | Plocha nově vybudovaných objektů pro sociální služby | Výsledky | Plocha v m2 | Gestor OP | Ano | Ano | 0,00 | 50,00 | 83,00 | 166,00 | 83,00 | 166,00 | 27.09.2010 |
| 651203 | Plocha nově vybudovaných objektů pro vzdělávání | Výsledky | Plocha v m2 | Gestor OP | Ano | Ano | 0,00 | 6 800,00 | 7 868,10 | 115,71 | 6 341,65 | 93,26 | 06.12.2011 |
| 651205 | Počet nových otevřených sítí v oblastech postižených selháním trhu | Výsledky | Počet | Gestor OP | Ano | Ano | 0,00 | 0,00 | 0,00 | 0,00 | 0,00 | 0,00 | 12.03.2010 |
| 652000 | Plocha revitalizovaných nevyužívaných nebo zanedbaných areálů (brownfields) celkem | Výsledky | Plocha v ha | Gestor OP | Ano | Ano | 0,00 | 0,60 | 0,57 | 95,00 | 0,45 | 75,00 | 22.12.2010 |
| 652300 | Počet obyvatel nově pokrytých infrastrukturou pro přístup k širokopásmovému internetu | Výsledky | Počet | Gestor OP | Ano | Ano | 0,00 | 0,00 | 0,00 | 0,00 | 0,00 | 0,00 | - |
| 11.3.3 Rozvoj a stabilizace venkovských sídel | | | | | | | | | | | | | |
| 512100 | Počet podpořených projektů na rozvoj venkovských oblastí | Výstupy | Počet projektů | Gestor OP | Ano | Ano | 0,00 | 80,00 | 77,00 | 96,25 | 77,00 | 96,25 | 14.07.2011 |



Klasifikace: chráněné

| | | | | | | | | | | | | | |
|--------|--|----------|------------------------------|-----------|-----|-----|------|-----------|-----------|--------|-----------|--------|------------|
| 520100 | Počet nově vytvořených pracovních míst celkem | Výsledky | Počet pracovních míst celkem | Gestor OP | Ano | Ano | 0,00 | 50,00 | 42,20 | 84,40 | 36,03 | 72,06 | 19.03.2012 |
| 520101 | Počet nově vytvořených pracovních míst pro muže | Výsledky | Počet pracovních míst - muži | Gestor OP | Ano | Ano | 0,00 | 0,00 | 0,00 | 0,00 | 5,72 | 0,00 | 19.03.2012 |
| 520102 | Počet nově vytvořených pracovních míst pro ženy | Výsledky | Počet pracovních míst - ženy | Gestor OP | Ano | Ano | 0,00 | 0,00 | 0,00 | 0,00 | 28,81 | 0,00 | 21.03.2012 |
| 610105 | Délka nových a rekonstruovaných místních komunikací celkem | Výstupy | Počet kilometrů | Gestor OP | Ne | Ano | 0,00 | 0,00 | 1,38 | 0,00 | 1,38 | 0,00 | 06.06.2011 |
| 610253 | Počet vytvořených parkovacích míst | Výstupy | Počet | Gestor OP | Ne | Ano | 0,00 | 0,00 | 144,00 | 0,00 | 144,00 | 0,00 | 06.06.2011 |
| 640101 | Počet vzdělávacích zařízení s novým nebo modernizovaným vybavením | Výsledky | Počet | Gestor OP | Ano | Ano | 0,00 | 19,00 | 19,00 | 100,00 | 19,00 | 100,00 | 11.02.2011 |
| 650100 | Plocha regenerovaného a revitalizovaného území celkem | Výsledky | Plocha v ha | Gestor OP | Ano | Ano | 0,00 | 15,00 | 14,93 | 99,53 | 15,15 | 101,00 | 07.06.2011 |
| 650505 | Plocha regenerovaného a revitalizovaného území - ve venkovských oblastech | Výsledky | Plocha v ha | Gestor OP | Ano | Ano | 0,00 | 15,00 | 14,93 | 99,53 | 15,15 | 101,00 | 07.06.2011 |
| 651120 | Plocha nově založené nebo rekonstruované veřejné zeleně | Výsledky | Plocha v ha | Gestor OP | Ano | Ano | 0,00 | 4,00 | 4,03 | 100,75 | 4,12 | 103,00 | 06.06.2011 |
| 651200 | Plocha nově vybudovaných objektů celkem | Výsledky | Plocha v m2 | Gestor OP | Ano | Ano | 0,00 | 26 000,00 | 26 001,79 | 100,01 | 26 028,79 | 100,11 | 06.06.2011 |
| 651201 | Plocha nově vybudovaných objektů pro zájmové a volnočasové aktivity | Výsledky | Plocha v m2 | Gestor OP | Ano | Ano | 0,00 | 18 680,00 | 19 242,00 | 103,01 | 19 242,00 | 103,01 | 07.12.2010 |
| 651202 | Plocha nově vybudovaných objektů pro sociální služby | Výsledky | Plocha v m2 | Gestor OP | Ano | Ano | 0,00 | 320,00 | 344,49 | 107,65 | 344,49 | 107,65 | 06.06.2011 |
| 651203 | Plocha nově vybudovaných objektů pro vzdělávání | Výsledky | Plocha v m2 | Gestor OP | Ano | Ano | 0,00 | 7 000,00 | 6 415,30 | 91,65 | 6 415,30 | 91,65 | 27.04.2011 |
| 651205 | Počet nových otevřených sítí v oblastech postižených selháním trhu | Výsledky | Počet | Gestor OP | Ano | Ano | 0,00 | 5,00 | 0,00 | 0,00 | 0,00 | 0,00 | 12.03.2010 |
| 651500 | Plocha regenerovaných a revitalizovaných objektů ve venkovských oblastech celkem | Výsledky | Plocha v m2 | Gestor OP | Ano | Ano | 0,00 | 61 000,00 | 61 265,58 | 100,44 | 62 663,60 | 102,73 | 06.06.2011 |
| 651501 | Plocha regenerovaných a revitalizovaných objektů určených pro vzdělávání (venkov) | Výsledky | Plocha v m2 | Gestor OP | Ano | Ano | 0,00 | 25 000,00 | 24 974,36 | 99,90 | 24 974,36 | 99,90 | 11.02.2011 |
| 651503 | Plocha regenerovaných a revitalizovaných objektů sociálních služeb a zdravotní péče (venkov) | Výsledky | Plocha v m2 | Gestor OP | Ano | Ano | 0,00 | 2 000,00 | 819,24 | 40,96 | 819,24 | 40,96 | 06.06.2011 |



Klasifikace: chráněné

| | | | | | | | | | | | | | |
|---|---|----------|------------------------------|-----------|-----|-----|------|-----------|-----------|--------|-----------|--------|------------|
| 651504 | Plocha regenerovaných a revitalizovaných objektů zájmové a volnočasové povahy (venkov) | Výsledky | Plocha v m2 | Gestor OP | Ano | Ano | 0,00 | 35 600,00 | 35 471,98 | 99,64 | 36 870,00 | 103,57 | 30.05.2011 |
| 652000 | Plocha revitalizovaných nevyužívaných nebo zanedbaných areálů (brownfields) celkem | Výsledky | Plocha v ha | Gestor OP | Ano | Ano | 0,00 | 0,03 | 0,03 | 100,00 | 0,03 | 100,00 | 28.01.2010 |
| 652300 | Počet obyvatel nově pokrytých infrastrukturou pro přístup k širokopásmovému internetu | Výsledky | Počet | Gestor OP | Ano | Ano | 0,00 | 0,00 | 0,00 | 0,00 | 0,00 | 0,00 | - |
| 11.3.4 Veřejné služby regionálního významu | | | | | | | | | | | | | |
| 520100 | Počet nově vytvořených pracovních míst celkem | Výsledky | Počet pracovních míst celkem | Gestor OP | Ano | Ano | 0,00 | 10,00 | 10,00 | 100,00 | 10,00 | 100,00 | 03.12.2010 |
| 520101 | Počet nově vytvořených pracovních míst pro muže | Výsledky | Počet pracovních míst - muži | Gestor OP | Ano | Ano | 0,00 | 0,00 | 0,00 | 0,00 | 3,00 | 0,00 | 04.02.2011 |
| 520102 | Počet nově vytvořených pracovních míst pro ženy | Výsledky | Počet pracovních míst - ženy | Gestor OP | Ano | Ano | 0,00 | 0,00 | 0,00 | 0,00 | 7,00 | 0,00 | 04.02.2011 |
| 610105 | Délka nových a rekonstruovaných místních komunikací celkem | Výstupy | Počet kilometrů | Gestor OP | Ne | Ano | 0,00 | 0,00 | 0,62 | 0,00 | 0,00 | 0,00 | - |
| 640101 | Počet vzdělávacích zařízení s novým nebo modernizovaným vybavením | Výsledky | Počet | Gestor OP | Ano | Ano | 0,00 | 45,00 | 45,00 | 100,00 | 45,00 | 100,00 | 03.06.2010 |
| 640102 | Počet zdravotnických zařízení nově vybavených speciálním přístrojovým vybavením | Výsledky | Počet | Gestor OP | Ano | Ano | 0,00 | 6,00 | 9,00 | 150,00 | 8,00 | 133,33 | 11.07.2011 |
| 650100 | Plocha regenerovaného a revitalizovaného území celkem | Výsledky | Plocha v ha | Gestor OP | Ano | Ano | 0,00 | 3,50 | 3,00 | 85,71 | 1,18 | 33,71 | 11.07.2011 |
| 650101 | Plocha regenerovaného a revitalizovaného území - ve městech | Výsledky | Plocha v ha | Gestor OP | Ano | Ano | 0,00 | 3,50 | 3,00 | 85,71 | 1,18 | 33,71 | 11.07.2011 |
| 651100 | Plocha regenerovaných a revitalizovaných objektů ve městech celkem | Výsledky | Plocha v m2 | Gestor OP | Ano | Ano | 0,00 | 23 400,00 | 24 569,22 | 105,00 | 16 082,22 | 68,73 | 11.07.2011 |
| 651101 | Plocha regenerovaných a revitalizovaných objektů určených pro rozvoj vzdělávání (města) | Výsledky | Plocha v m2 | Gestor OP | Ano | Ano | 0,00 | 400,00 | 470,00 | 117,50 | 470,00 | 117,50 | 26.04.2010 |
| 651103 | Plocha regenerovaných a revitalizovaných objektů pro sociální služby a zdravotní péči (města) | Výsledky | Plocha v m2 | Gestor OP | Ano | Ano | 0,00 | 23 000,00 | 24 099,22 | 104,78 | 15 612,22 | 67,88 | 11.07.2011 |
| 651200 | Plocha nově vybudovaných objektů celkem | Výsledky | Plocha v m2 | Gestor OP | Ano | Ano | 0,00 | 9 960,00 | 9 928,58 | 99,68 | 3 011,58 | 30,24 | 08.07.2011 |





Klasifikace: chráněné

| | | | | | | | | | | | | | |
|--------|--|----------|-------------|-----------|-----|-----|------|----------|----------|--------|----------|--------|------------|
| 651202 | Plocha nově vybudovaných objektů pro sociální služby | Výsledky | Plocha v m2 | Gestor OP | Ano | Ano | 0,00 | 350,00 | 391,47 | 111,85 | 391,47 | 111,85 | 04.08.2010 |
| 651203 | Plocha nově vybudovaných objektů pro vzdělávání | Výsledky | Plocha v m2 | Gestor OP | Ano | Ano | 0,00 | 610,00 | 291,11 | 47,72 | 291,11 | 47,72 | 07.05.2010 |
| 651204 | Plocha nově vybudovaných objektů pro zdravotnictví | Výsledky | Plocha v m2 | Gestor OP | Ano | Ano | 0,00 | 9 000,00 | 9 246,00 | 102,73 | 2 329,00 | 25,88 | 08.07.2011 |

11.4 Technická pomoc

| | | | | | | | | | | | | | |
|--------|--|----------|------------|-----------|-----|-----|------|----------|----------|--------|----------|--------|------------|
| 480500 | Počet vytvořených studií a zpráv (vč. evaluačních) | Výstupy | Počet | Gestor OP | Ano | Ano | 0,00 | 14,00 | 17,00 | 121,43 | 13,00 | 92,86 | 19.10.2011 |
| 482400 | Počet nově pořízených ICT vybavení | Výstupy | Počet | Gestor OP | Ne | Ano | 0,00 | 0,00 | 127,00 | 0,00 | 107,00 | 0,00 | 19.10.2011 |
| 483100 | Počet zaměstnaných pracovníků implementační struktury | Výstupy | Počet osob | Gestor OP | Ne | Ano | 0,00 | 0,00 | 0,00 | 0,00 | 64,00 | 0,00 | 27.02.2012 |
| 710200 | Počet zasedání řídicích a poradních orgánů | Výstupy | Počet | Gestor OP | Ne | Ano | 0,00 | 0,00 | 99,00 | 0,00 | 64,00 | 0,00 | 19.10.2011 |
| 710700 | Počet vytvořených metodických a technicko-informačních materiálů | Výstupy | Počet | Gestor OP | Ano | Ano | 0,00 | 65,00 | 76,00 | 116,92 | 56,00 | 86,15 | 17.10.2011 |
| 710701 | Počet vyrobených propagačních a informačních předmětů | Výstupy | Počet | Gestor OP | Ne | Ano | 0,00 | 0,00 | 47,00 | 0,00 | 60,00 | 0,00 | 17.10.2011 |
| 711101 | Počet uskutečněných školení, seminářů, workshopů a konferencí | Výstupy | Počet | Gestor OP | Ano | Ano | 0,00 | 100,00 | 113,00 | 113,00 | 62,00 | 62,00 | 17.10.2011 |
| 711102 | Počet uskutečněných školení, seminářů, workshopů a konferencí s mezinárodní účastí | Výstupy | Počet | Gestor OP | Ano | Ano | 0,00 | 20,00 | 20,00 | 100,00 | 8,00 | 40,00 | 17.10.2011 |
| 711601 | Počet osob, které se zúčastnily vzdělávacích kurzů zaměřených na posílení absorpční kapacity | Výsledky | Počet osob | Gestor OP | Ano | Ano | 0,00 | 3 500,00 | 3 137,00 | 89,63 | 3 600,00 | 102,86 | 17.10.2011 |
| 712501 | Počet uskutečněných kontrol čerpání finančních prostředků | Výsledky | Počet | Gestor OP | Ano | Ano | 0,00 | 800,00 | 531,00 | 66,38 | 916,00 | 114,50 | 19.10.2011 |

11.4.1 Aktivity spojené s realizací a řízením ROP

| | | | | | | | | | | | | | |
|--------|---|----------|------------|-----------|-----|-----|------|--------|--------|--------|--------|--------|------------|
| 480500 | Počet vytvořených studií a zpráv (vč. evaluačních) | Výstupy | Počet | Gestor OP | Ano | Ano | 0,00 | 14,00 | 17,00 | 121,43 | 13,00 | 92,86 | 19.10.2011 |
| 482400 | Počet nově pořízených ICT vybavení | Výstupy | Počet | Gestor OP | Ne | Ano | 0,00 | 0,00 | 127,00 | 0,00 | 107,00 | 0,00 | 19.10.2011 |
| 483100 | Počet zaměstnaných pracovníků implementační struktury | Výstupy | Počet osob | Gestor OP | Ne | Ano | 0,00 | 0,00 | 0,00 | 0,00 | 64,00 | 0,00 | 31.12.2011 |
| 710200 | Počet zasedání řídicích a poradních orgánů | Výstupy | Počet | Gestor OP | Ne | Ano | 0,00 | 0,00 | 99,00 | 0,00 | 64,00 | 0,00 | 19.10.2011 |
| 712501 | Počet uskutečněných kontrol čerpání finančních prostředků | Výsledky | Počet | Gestor OP | Ano | Ano | 0,00 | 800,00 | 531,00 | 66,38 | 916,00 | 114,50 | 19.10.2011 |

11.4.2 Podpora absorpční kapacity

| | | | | | | | | | | | | | |
|--------|--|---------|-------|-----------|-----|-----|------|-------|-------|--------|-------|-------|------------|
| 710700 | Počet vytvořených metodických a technicko-informačních materiálů | Výstupy | Počet | Gestor OP | Ano | Ano | 0,00 | 65,00 | 76,00 | 116,92 | 56,00 | 86,15 | 17.10.2011 |
|--------|--|---------|-------|-----------|-----|-----|------|-------|-------|--------|-------|-------|------------|





Klasifikace: chráněné

| | | | | | | | | | | | | | |
|--------|--|----------|------------|-----------|-----|-----|------|----------|----------|--------|----------|--------|------------|
| 710701 | Počet vyrobených propagačních a informačních předmětů | Výstupy | Počet | Gestor OP | Ne | Ano | 0,00 | 0,00 | 47,00 | 0,00 | 60,00 | 0,00 | 17.10.2011 |
| 711101 | Počet uskutečněných školení, seminářů, workshopů a konferencí | Výstupy | Počet | Gestor OP | Ano | Ano | 0,00 | 100,00 | 113,00 | 113,00 | 62,00 | 62,00 | 17.10.2011 |
| 711102 | Počet uskutečněných školení, seminářů, workshopů a konferencí s mezinárodní účastí | Výstupy | Počet | Gestor OP | Ano | Ano | 0,00 | 20,00 | 20,00 | 100,00 | 8,00 | 40,00 | 17.10.2011 |
| 711601 | Počet osob, které se zúčastnily vzdělávacích kurzů zaměřených na posílení absorpční kapacity | Výsledky | Počet osob | Gestor OP | Ano | Ano | 0,00 | 3 500,00 | 3 137,00 | 89,63 | 3 600,00 | 102,86 | 17.10.2011 |

