

MV-15-06-pril-1

Zpráva o realizaci Regionálního operačního programu Jihovýchod

(za období od 4. 10. 2012 do 6. 3. 2013)

Brno, březen 2013



Zpráva o realizaci ROP Jihovýchod

Obsah

| | | |
|--------|--|----|
| 1. | Pokrok v realizaci Regionálního operačního programu Jihovýchod | 3 |
| 1.1. | Souhrnné tabulky o pokroku v realizaci Regionálního operačního programu Jihovýchod | 3 |
| 1.1.1. | Kumulativní pokrok Regionálního operačního programu Jihovýchod | 3 |
| 1.1.2. | Pokrok od minulého monitorovacího výboru | 8 |
| 1.2. | Pokrok v plnění indikátorů na úrovni operačního programu | 9 |
| 1.3. | Hlavní aktivity v období od minulého jednání monitorovacího výboru | 11 |
| 1.3.1. | Realizace výzev k předkládání projektů v oblastech podpory | 11 |
| 1.3.2. | Pokrok ve schvalování projektových žádostí | 11 |
| 1.3.3. | Změny a dodatky důležitých dokumentů ROP Jihovýchod | 12 |
| 1.4. | Hlavní problémy při realizaci programu a přijatá opatření | 14 |
| 1.5. | Opatření přijatá k závěrům minulého jednání Monitorovacího výboru ROP Jihovýchod | 14 |
| 1.6. | Analýza rizik ve vztahu ke splnění pravidla $n+2/n+3$ | 14 |
| 1.7. | Stručná analýza rizik ve vztahu k budoucímu pokroku implementace Regionálního operačního programu Jihovýchod a predikce vývoje čerpání | 15 |
| 1.7.1. | Analýza rizik implementace Regionálního operačního programu Jihovýchod | 15 |
| 1.7.2. | Predikce plateb | 18 |
| 1.8. | Předpokládaný harmonogram vyhlašování výzev | 19 |
| 1.9. | Přehled schválených projektů | 20 |
| 2. | Pokrok v realizaci ROP Jihovýchod na úrovni prioritních os a oblastí podpory | 21 |
| 2.1. | Prioritní osa 1 Dostupnost dopravy | 21 |
| 2.1.1. | Stručná informace o zaměření prioritní osy 1 | 21 |
| 2.1.2. | Pokrok v realizaci oblastí podpory prioritní osy 1 | 21 |
| 2.1.3. | Pokrok v naplňování indikátorů prioritní osy 1 | 26 |
| 2.1.4. | Specifické problémy realizace prioritní osy 1 | 27 |
| 2.1.1. | Příklad úspěšného projektu prioritní osy 1 | 27 |
| 2.2. | Prioritní osa 2 Rozvoj udržitelného cestovního ruchu | 28 |
| 2.2.1. | Stručná informace o zaměření prioritní osy 2 | 28 |
| 2.2.2. | Pokrok v realizaci oblastí podpory prioritní osy 2 | 29 |

Klasifikace: chráněné

| | | |
|--------|--|----|
| 2.2.3. | Pokrok v naplňování indikátorů prioritní osy 2 | 33 |
| 2.2.4. | Specifické problémy realizace osy 2 | 34 |
| 2.2.5. | Příklad úspěšného projektu prioritní osy 2 | 34 |
| 2.3. | Prioritní osa 3 Udržitelný rozvoj měst a venkovských sídel | 35 |
| 2.3.1. | Stručná informace o zaměření prioritní osy 3 | 35 |
| 2.3.2. | Pokrok v realizaci oblastí podpory prioritní osy 3 | 36 |
| 2.3.3. | Pokrok v naplňování indikátorů prioritní osy 3 | 41 |
| 2.3.4. | Specifické problémy realizace prioritní osy 3 | 43 |
| 2.3.5. | Příklad úspěšného projektu prioritní osy 3 | 43 |
| 2.4. | Prioritní osa 4 Technická pomoc | 44 |
| 2.4.1. | Stručná informace o zaměření prioritní osy 4 | 44 |
| 2.4.2. | Pokrok v realizaci oblastí podpory prioritní osy 4 | 45 |
| 2.4.3. | Pokrok v naplňování indikátorů prioritní osy 4 | 48 |
| 2.4.4. | Specifické problémy realizace prioritní osy 4 | 49 |
| 3. | Administrativní zajištění programu | 50 |
| 3.1. | Informace o provádění a výsledcích auditů a finančních kontrol | 50 |
| 3.2. | Realizace komunikačního plánu a aktivit v oblasti publicity | 55 |
| 3.2.1. | Technická pomoc ve sledovaném období | 55 |
| | Komunikační plán a jeho realizace | 57 |
| | Motto komunikace pro rok 2013 | 58 |
| | Komunikační sdělení 2013 | 58 |
| 3.3. | Provedené evaluace | 59 |
| 3.4. | Aktivita Monitorovacího výboru | 60 |
| 3.5. | Administrativní kapacita subjektů implementační struktury OP | 61 |
| 4. | Závěry a doporučení | 67 |
| | Příloha 1 – hodnoty indikátorů | 72 |
| | Příloha 2 – fotodokumentace komunikačních aktivit | 87 |

1. Pokrok v realizaci Regionálního operačního programu Jihovýchod

Cílem Regionálního operačního programu Jihovýchod (dále ROP JV) je posilování konkurenceschopnosti regionu vytvořením podmínek pro efektivní využívání rozvojového potenciálu na území NUTS 2 Jihovýchod. Dle nastavení programu schváleného Evropskou komisí se tak má stát prostřednictvím komplexního zlepšení dopravní dostupnosti a propojením rozvojových pólů regionu s rozvinutými a zkvalitňováním podmínek pro život obyvatel ve městech a na venkově. Tato opatření mají být prováděna v souladu s principy udržitelného rozvoje a mají vést především k lepšímu využívání potenciálu regionu v oblasti cestovního ruchu, k dalšímu rozvoji měst a ke stabilizaci osídlení venkovských oblastí.

1.1. Souhrnné tabulky o pokroku v realizaci Regionálního operačního programu Jihovýchod

1.1.1. Kumulativní pokrok Regionálního operačního programu Jihovýchod

V rámci ROP Jihovýchod byla k 6. 3. 2013 podepsána smlouva u 639¹ projektů o objemu veřejných prostředků ve výši přibližně 20 312,71 mil. Kč, tj. 792,32 mil. EUR², což představuje 94,28% celkové alokace programu³. Od počátku realizace programu k 6. 3. 2013 bylo již příjemcům proplaceno 14 099,62 mil. Kč (tj. 557,09 mil. EUR), což představuje 65,44% alokace. Certifikovány byly veřejné prostředky ve výši 12 503,11 mil. Kč (tj. 493,95 mil. EUR)⁴, tedy 58,03% % alokace. Svou realizační část již ukončilo 541 projektů.

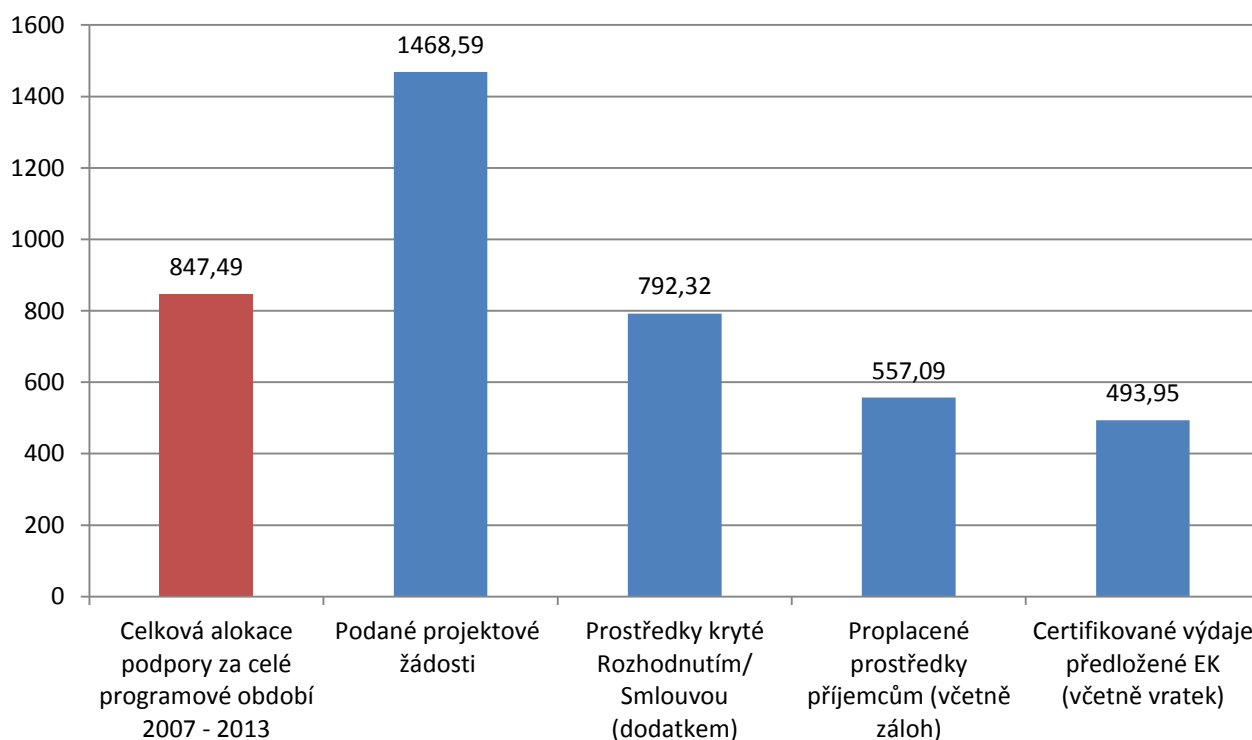
¹ Jedná se o počet projektů s platnou smlouvou, tj. nezapočítávají se projekty v negativních stavech, kde smluvní závazek zanikl.

² Pro všechny finanční údaje v dokumentu je použit kurz Evropské centrální banky březen 2013, tj. 25.637 Kč/EUR, pokud není uvedeno jinak. Platí ovšem, že alokace v CZK nejsou přímo přepočítávány z částek v EUR daným kurzem, neboť dochází ke zpřesnění údajů pomocí již certifikovaných prostředků a jim přiděleným kurzům.

³ Alokací se rozumí alokace celkových veřejných prostředků tj. podíl ERDF plus veřejné národní prostředky.

⁴ Z toho přibližně 444,11 mil. EUR (tj. 77,13%) jako příspěvek ERDF.

Graf č. 1: Čerpání finančních prostředků ROP Jihovýchod (v mil. EUR)



Zdroj dat: MSC2007, údaje platné k 6. 3. 2013, částky přepočítány kursem ECB březen 2013, tj. 25.637 Kč/EUR. V případě žádostí o platbu zaúčtovaných do IS VIOLA byl použit kurz platný v měsíci zaúčtování.

Uvedené částky představují veřejné prostředky celkem, tj. podíl ERDF a podíl národních veřejných prostředků.



Klasifikace: chráněné

Tabulka č. 1: Pokrok v realizaci OP od počátku programového období k 6. 3. 2013 (I. část; kumulativně)

| Prioritní osa / oblast podpory | Celková alokace podpory 2007 - 2013 | | Podané žádosti | | | | Projekty s vydaným rozhodnutím / podepsanou smlouvou | | | |
|-----------------------------------|--|---------------|----------------|------------------|----------------|-----------------|---|------------------|----------------|---------------|
| | mil. CZK | mil. EUR | počet | mil. CZK | % | mil. EUR | počet | mil. CZK | % | mil. EUR |
| | a | | b | c | c/a | | d | e | e/a | |
| 1.1 | 7 772,43 | 305,02 | 135 | 9 227,82 | 118,72% | 359,94 | 109 | 7 261,40 | 93,42% | 283,24 |
| 1.2 | 1 266,54 | 50,15 | 69 | 1 838,14 | 145,13% | 71,70 | 45 | 1 197,70 | 94,56% | 46,72 |
| 1.3 | 1 122,98 | 43,58 | 4 | 1 010,84 | 90,01% | 39,43 | 4 | 1 477,60 | 131,58% | 57,64 |
| 1.4 | 536,93 | 21,13 | 80 | 1 230,26 | 229,13% | 47,99 | 30 | 495,87 | 92,35% | 19,34 |
| 1 | 10 698,89 | 419,88 | 288 | 13 307,05 | 124,38% | 519,06 | 188 | 10 432,56 | 97,51% | 406,93 |
| 2.1 | 3 636,61 | 142,49 | 349 | 8 071,75 | 221,96% | 314,85 | 127 | 2 565,17 | 70,54% | 100,06 |
| 2.2 | 379,68 | 14,97 | 191 | 653,43 | 172,10% | 25,49 | 81 | 333,98 | 87,96% | 13,03 |
| 2 | 4 016,29 | 157,46 | 540 | 8 725,18 | 217,24% | 340,34 | 208 | 2 899,15 | 72,18% | 113,08 |
| 3.1 | 2 434,13 | 95,9 | 79 | 2 317,54 | 95,21% | 90,40 | 53 | 1 661,69 | 68,27% | 64,82 |
| 3.2 | 1 472,50 | 58,75 | 160 | 5 244,96 | 356,19% | 204,59 | 70 | 1 790,42 | 121,59% | 69,84 |
| 3.3 | 1 142,44 | 44,86 | 330 | 4 993,41 | 437,08% | 194,77 | 80 | 820,18 | 71,79% | 31,99 |
| 3.4 | 1 057,53 | 42,45 | 40 | 2 317,38 | 219,13% | 90,39 | 32 | 2 038,32 | 192,74% | 79,51 |
| 3 | 6 106,60 | 241,96 | 609 | 14 873,29 | 243,56% | 580,15 | 235 | 6 310,60 | 103,34% | 246,15 |
| 4.1 | 541,96 | 21,13 | 4 | 498,80 | 92,04% | 19,46 | 4 | 498,80 | 92,04% | 19,46 |
| 4.2 | 180,87 | 7,04 | 5 | 245,81 | 135,90% | 9,59 | 4 | 171,59 | 94,87% | 6,69 |
| 4 | 722,83 | 28,18 | 9 | 744,61 | 103,01% | 29,04 | 8 | 670,39 | 92,75% | 26,15 |
| ROP Jihovýchod | 21 544,61 | 847,49 | 1446 | 37 650,13 | 174,75% | 1 468,59 | 639 | 20 312,71 | 94,28% | 792,32 |



Klasifikace: chráněné

Tabulka č. 2: Pokrok v realizaci OP od počátku programového období k 6. 3. 2013 (II. část; kumulativně)

| Prioritní osa / oblast podpory | Proplacené prostředky příjemcům | | | Prostředky v souhrnných žádostech zaúčtovaných PCO | | | Certifikované výdaje předložené EK | | |
|--------------------------------------|---------------------------------|---------------|---------------|---|---------------|---------------|------------------------------------|---------------|---------------|
| | mil. CZK | % | mil. EUR | mil. CZK | % | mil. EUR | mil. CZK | % | mil. EUR |
| | f | f/a | | g | g/a | | h | h/a | |
| 1.1 | 5 320,35 | 68,45% | 209,38 | 5 308,25 | 68,30% | 208,90 | 4 913,05 | 63,21% | 193,20 |
| 1.2 | 688,46 | 54,36% | 27,60 | 678,98 | 53,61% | 27,23 | 657,85 | 51,94% | 26,39 |
| 1.3 | 765,81 | 68,19% | 29,65 | 765,81 | 68,19% | 29,65 | 765,81 | 68,19% | 29,65 |
| 1.4 | 356,57 | 66,41% | 14,10 | 356,57 | 66,41% | 14,10 | 335,24 | 62,44% | 13,24 |
| 1 | 7 131,20 | 66,65% | 280,72 | 7 109,61 | 66,45% | 279,88 | 6 671,96 | 62,36% | 262,48 |
| 2.1 | 1 527,43 | 42,00% | 60,22 | 1 310,00 | 36,02% | 51,74 | 1 135,43 | 31,22% | 44,83 |
| 2.2 | 227,20 | 59,84% | 9,02 | 224,59 | 59,15% | 8,92 | 204,37 | 53,83% | 8,11 |
| 2 | 1 754,64 | 43,69% | 69,25 | 1 534,59 | 38,21% | 60,66 | 1 339,80 | 33,36% | 52,95 |
| 3.1 | 1 120,73 | 46,04% | 44,67 | 1 047,05 | 43,02% | 41,79 | 845,07 | 34,72% | 33,76 |
| 3.2 | 1 571,93 | 106,75% | 62,63 | 1 571,93 | 106,75% | 62,63 | 1 506,07 | 102,28% | 60,01 |
| 3.3 | 746,57 | 65,35% | 29,42 | 746,57 | 65,35% | 29,42 | 746,19 | 65,32% | 29,40 |
| 3.4 | 1 381,47 | 130,63% | 55,09 | 1 381,47 | 130,63% | 55,09 | 1 222,33 | 115,58% | 48,70 |
| 3 | 4 820,70 | 78,94% | 191,80 | 4 747,02 | 77,74% | 188,93 | 4 319,66 | 70,74% | 171,87 |
| 4.1 | 334,27 | 61,68% | 13,03 | 246,80 | 45,54% | 9,62 | 134,90 | 24,89% | 5,24 |
| 4.2 | 58,81 | 32,51% | 2,28 | 45,88 | 25,37% | 1,78 | 36,79 | 20,34% | 1,42 |
| 4 | 393,08 | 54,38% | 15,32 | 292,68 | 40,49% | 11,40 | 171,69 | 23,75% | 6,65 |
| ROP Jihovýchod | 14 099,62 | 65,44% | 557,09 | 13 683,90 | 63,51% | 540,87 | 12 503,11 | 58,03% | 493,95 |

Zdroj dat: MSC2007, údaje platné k 6. 3. 2013





Klasifikace: chráněné

Částky přepočítány kursem ECB březen 2013, tj. 25.637 Kč/EUR. V případě certifikovaných výdajů byl použit kurz v době zaúčtování do žádosti do IS VIOLA.

Uvedené částky představují veřejné prostředky celkem, tj. podíl ERDF a podíl národních veřejných prostředků. Procentní podíly se vztahují k alokaci příslušné osy, resp. oblasti podpory.

1.1.2. Pokrok od minulého monitorovacího výboru

Pokrok v realizaci Regionálního operačního programu Jihovýchod za období od 4. 10. 2012 do 6. 3. 2013 zachycují následující tabulky. Nově byla smlouva podepsána u 40 projektů o celkovém objemu 908,92 mil. Kč (tj. 35,45 mil. EUR), tedy 4,22 % alokace ROP Jihovýchod. Největší objem nově schválených prostředků přitom připadá na prioritní osu 1, kde byla smlouva uzavřena na 5,32 % alokace této osy. Ve sledovaném období bylo proplaceno příjemcům 902,67 mil. Kč (tj. 35,61 mil. EUR) celkových veřejných prostředků, což představuje 4,19 % alokace programu. V tomto období nebyly certifikovány žádné veřejné prostředky.

Tabulka č. 3: Pokrok čerpání za období 4. 10. 2012 – 6. 3. 2013 (I. část)

| Prioritní osa / oblast podpory | Celková alokace podpory 2007 - 2013 | | Podané žádosti | | | | Projekty s vydaným rozhodnutím / podepsanou smlouvou | | | |
|--------------------------------|-------------------------------------|---------------|----------------|-----------------|---------------|--------------|--|---------------|--------------|--------------|
| | mil. CZK | mil. EUR | počet | mil. CZK | % | mil. EUR | počet | mil. CZK | % | mil. EUR |
| | a | | b | c | c/a | | d | e | e/a | |
| 1.1 | 7 772,43 | 305,02 | 13 | 521,12 | 6,70% | 20,33 | 5 | 317,50 | 4,08% | 12,38 |
| 1.2 | 1 266,54 | 50,15 | 8 | 280,64 | 22,16% | 10,95 | 10 | 254,72 | 20,11% | 9,94 |
| 1.3 | 1 122,98 | 43,58 | 0 | 0,00 | 0,00% | 0,00 | 0 | -2,78 | -0,25% | -0,11 |
| 1.4 | 536,93 | 21,13 | 10 | 127,34 | 23,72% | 4,97 | 0 | -0,07 | -0,01% | 0,00 |
| 1 | 10 698,89 | 419,88 | 31 | 929,09 | 8,68% | 36,24 | 15 | 569,35 | 5,32% | 22,21 |
| 2.1 | 3 636,61 | 142,49 | 31 | 813,99 | 22,38% | 31,75 | 7 | 41,07 | 1,13% | 1,60 |
| 2.2 | 379,68 | 14,97 | 0 | 0,00371905 | 0,00% | 0,00 | 1 | 3,72 | 0,98% | 0,15 |
| 2 | 4 016,29 | 157,46 | 31 | 813,98 | 20,27% | 31,75 | 8 | 44,79 | 1,12% | 1,75 |
| 3.1 | 2 434,13 | 95,9 | 3 | 127,78 | 5,25% | 4,98 | 0 | 0,00 | 0,00% | 0,00 |
| 3.2 | 1 472,50 | 58,75 | 26 | 386,76 | 26,27% | 15,09 | 6 | 79,25 | 5,38% | 3,09 |
| 3.3 | 1 142,44 | 44,86 | 2 | 16,81 | 1,47% | 0,66 | 2 | 26,75 | 2,34% | 1,04 |
| 3.4 | 1 057,53 | 42,45 | 0 | 0,00 | 0,00% | 0,00 | 9 | 188,78 | 17,85% | 7,36 |
| 3 | 6 106,60 | 241,96 | 31 | 531,35 | 8,70% | 20,73 | 17 | 294,77 | 4,83% | 11,50 |
| 4.1 | 541,96 | 21,13 | 0 | 0 | 0,00% | 0,00 | 0 | 0,00 | 0,00% | 0,00 |
| 4.2 | 180,87 | 7,04 | 0 | 0,00 | 0,00% | 0,00 | 0 | 0,00 | 0,00% | 0,00 |
| 4 | 722,83 | 28,18 | 0 | 0,00 | 0,00% | 0,00 | 0 | 0,00 | 0,00% | 0,00 |
| ROP Jihovýchod | 21 544,61 | 847,49 | 93 | 2 274,42 | 10,56% | 88,72 | 40 | 908,92 | 4,22% | 35,45 |

Tabulka č. 4: Pokrok čerpání za období 4. 10. 2012 – 6. 3. 2013 (II. část)

| Prioritní osa / Oblast podpory | Proplacené prostředky příjemcům | | | Prostředky v souhrnných žádostech zaúčtovaných PCO | | | Certifikované výdaje předložené EK | | |
|--------------------------------------|---------------------------------|--------------|--------------|--|--------------|--------------|---------------------------------------|-------------|-------------|
| | mil. CZK | % | mil. EUR | mil. CZK | % | mil. EUR | mil. CZK | % | mil. EUR |
| | f | f/a | | g | g/a | | h | h/a | |
| 1.1 | 302,74 | 3,90% | 11,99 | 326,71 | 4,20% | 12,97 | 0,00 | 0,00 | 0,00 |
| 1.2 | 14,84 | 1,17% | 0,58 | 5,35 | 0,42% | 0,21 | 0,00 | 0,00 | 0,00 |
| 1.3 | 0,00 | 0,00% | 0,00 | 0,00 | 0,00% | 0,00 | 0,00 | 0,00 | 0,00 |
| 1.4 | 0,00 | 0,00% | 0,00 | 20,99 | 3,91% | 0,84 | 0,00 | 0,00 | 0,00 |
| 1 | 317,57 | 2,97% | 12,57 | 353,05 | 3,30% | 14,02 | 0,00 | 0,00 | 0,00 |
| 2.1 | 342,15 | 9,41% | 13,43 | 164,56 | 4,53% | 6,51 | 0,00 | 0,00 | 0,00 |
| 2.2 | 12,63 | 3,33% | 0,50 | 16,38 | 4,32% | 0,65 | 0,00 | 0,00 | 0,00 |
| 2 | 354,78 | 8,83% | 13,93 | 180,95 | 4,51% | 7,16 | 0,00 | 0,00 | 0,00 |
| 3.1 | 188,52 | 7,74% | 7,45 | 187,47 | 7,70% | 7,45 | 0,00 | 0,00 | 0,00 |
| 3.2 | 41,81 | 2,84% | 1,66 | 56,74 | 3,85% | 2,26 | 0,00 | 0,00 | 0,00 |
| 3.3 | 0,00 | 0,00% | 0,00 | 0,00 | 0,00% | 0,00 | 0,00 | 0,00 | 0,00 |
| 3.4 | 0,00 | 0,00% | 0,00 | 24,71 | 2,34% | 0,99 | 0,00 | 0,00 | 0,00 |
| 3 | 230,33 | 3,77% | 9,11 | 268,92 | 4,40% | 10,71 | 0,00 | 0,00 | 0,00 |
| 4.1 | 0,00 | 0,00% | 0,00 | 56,16 | 10,36% | 2,23 | 0,00 | 0,00 | 0,00 |
| 4.2 | 0,00 | 0,00% | 0,00 | 9,10 | 5,03% | 0,36 | 0,00 | 0,00 | 0,00 |
| 4 | 0,00 | 0,00% | 0,00 | 65,25 | 9,03% | 2,60 | 0,00 | 0,00 | 0,00 |
| ROP Jihovýchod | 902,67 | 4,19% | 35,61 | 868,17 | 4,03% | 34,49 | 0,00 | 0,00 | 0,00 |

Zdroj dat: MSC2007, údaje platné k 6. 3. 2013

Částky přepočítány kursem ECB březen 2013, tj. 25.637 Kč/EUR. V případě certifikovaných výdajů byl použit kurz v době zaúčtování do žádosti do IS VIOLA.

Uvedené částky představují veřejné prostředky celkem, tj. podíl ERDF a podíl národních veřejných prostředků. Procentní podíly se vztahují k alokaci příslušné osy, resp. oblasti podpory.

1.2. Pokrok v plnění indikátorů na úrovni operačního programu

Cílem monitorování a hodnocení ROP podporovaného ze zdrojů EU je měření účinnosti poskytované podpory, hodnocení dopadů na cíle stanovené pro řešení specifických strukturálních problémů. Hlavním předpokladem pro posouzení účinnosti podpory je použití systému monitorovacích indikátorů, resp. získávání kvalitních dat a informací o implementaci programu. V první fázi jsou potřebné údaje o projektech získávány ze žádosti o

Klasifikace: chráněné

poskytnutí pomoci. Následný sběr informací a údajů o projektech je navržen jako integrovaný systém tvořený několika úrovněmi monitorovacích zpráv, které jsou zpracovávány příjemci podpory. Tyto údaje slouží jako podklad pro sledování věcného pokroku a pro přípravu monitorovacích zpráv na úrovni programu.

Na programové úrovni jsou navázány indikátory, které jsou většinou sledovány statisticky, tedy nejsou vyhodnocované řídicím orgánem. U několika indikátorů dochází k nápočtu hodnot z projektové úrovně – jedná se o indikátor 651120 Plocha nově založené nebo rekonstruované veřejné zeleně, indikátor 652000 Plocha revitalizovaných nevyužívaných nebo zanedbaných areálů (brownfields) celkem a indikátor 520100 Počet nově vytvořených pracovních míst celkem (včetně rozdělení pracovních míst na muže (520101) a ženy (520102)). Statistické údaje dle doporučení NOK ve zprávě o realizaci neuvádíme.

Všechny indikátory načítané z projektové úrovně, vykazují na úrovni programu vyšší dosaženou hodnotu než je stanovený indikativní cíl ROP Jihovýchod.

Tabulka č. 5: Pokrok v plnění indikátorů na úrovni operačního programu

| Kód indikátoru | Název indikátoru | Typ indikátoru | Měrná jednotka | Výchozí hodnota | Cílová hodnota | Závazek příjemců | Dosažená hodnota |
|----------------|--|----------------|------------------------------|-----------------|----------------|------------------|------------------|
| 520100 | Počet nově vytvořených pracovních míst celkem | Výsledky | Počet pracovních míst celkem | 0 | 219 | 706,22 | 479,23 |
| | | | pracovních míst - ženy | | | | 318,59 |
| 651120 | Plocha nově založené nebo rekonstruované veřejné zeleně | Výsledky | Plocha v ha | 0 | 20 | 33,84 | 29,71 |
| 652000 | Plocha revitalizovaných nevyužívaných nebo zanedbaných areálů (brownfields) celkem | Výsledky | Plocha v ha | 0 | 2 | 5,83 | 3,67 |

Zdroj: IS MSC2007

Dosažené hodnoty plnění indikátorů jsou platné k 6. 3. 2013.

V tabulce jsou uvedeny indikátory dle platné agregační mapy indikátorů schválené NOK, Výborem regionální rady a Monitorovacím výborem.

V tabulce jsou zahrnuty pouze ty hlavní indikátory, které jsou vyhodnocované z projektové úrovně (tedy bez statických údajů z externích zdrojů jako je např. ČSÚ)



1.3. Hlavní aktivity v období od minulého jednání monitorovacího výboru

Ve sledovaném období, tj. od 4. 10. 2012 do 6. 3. 2013, byl zaznamenán pokrok směrem ke splnění cílů uskutečněním zejména v níže uvedených opatřeních.

1.3.1. Realizace výzev k předkládání projektů v oblastech podpory

V období 4. 10. 2012 – 6. 3. 2013 pokračovaly 4 kontinuální výzvy a probíhalo 6 kolových výzev.

Pokračovaly kontinuální výzvy v oblastech podpory 1.1 (výstavba, technické zhodnocení silnic II. a III. třídy), 3.1 (rozvoj urbanizačních center), a dvě výzvy technické pomoci v oblastech podpory 4.1 a 4.2.

Ve sledovaném období probíhalo následujících 6 kolových výzev: dvě v oblasti podpory 1.2 Rozvoj dopravní obslužnosti a veřejné dopravy (obě s datem zahájení 2. 10. 2012 a ukončením 3. 12. 2012), jedna v oblasti podpory 1.4 Rozvoj infrastruktury pro bezmotorovou dopravu (zahájena 2. 10. 2012, ukončena 17. 12. 2012), jedna v oblasti podpory 2.1 Rozvoj infrastruktury pro cestovní ruch (zahájena 2. 10. 2012, ukončena 31. 1. 2013), jedna v oblasti podpory 3.2 Rozvoj regionálních středisek a jedna v oblasti podpory (zahájena 17. 12. 2012, ukončena 28. 2. 2013) a jedna v oblasti podpory 3.3 Rozvoj a stabilizace venkovských sídel (datum zahájení 17. 12. 2012, datum ukončení (29. 3. 2013).

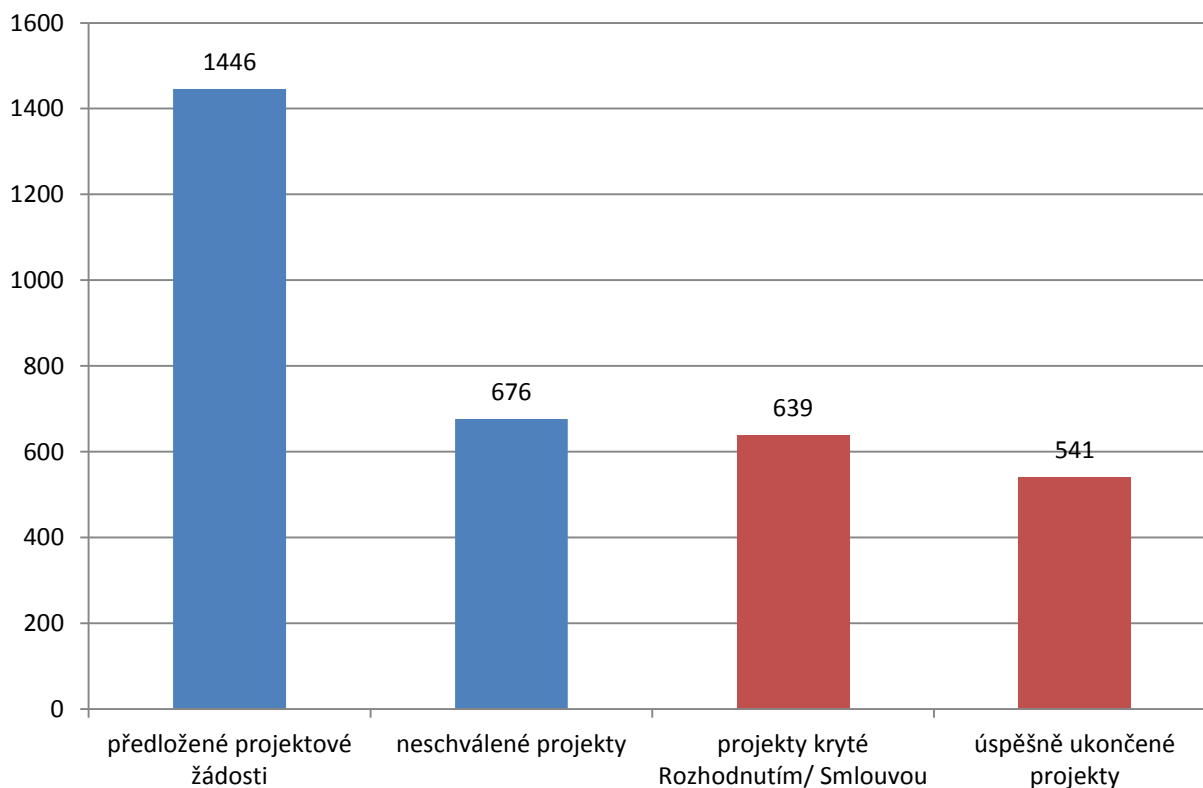
V realizaci jsou nadále IPRM Jihlavy „Regenerace městského prostředí, rozvoj infrastruktury v oblastech sociálních služeb a vzdělávání a všestranný rozvoj občanské vybavenosti“ (VRR schválil 2. 7. 2008) a dvě IPRM Brna: 1) „Komplexní regenerace historického centra, včetně rozvoje služeb pro cestovní ruch“ (VRR schválil 7. 10. 2008) a 2) „Zvýšení kvality poskytovaných služeb pro veřejnost a rozšíření občanské vybavenosti města“ (VRR schválil 19. 12. 2008).

1.3.2. Pokrok ve schvalování projektových žádostí

V období od 4. 10. 2012 do 6. 3. 2013 bylo v ROP Jihovýchod zaregistrováno 93 nových projektových žádostí. Ke dni 6. 3. 2013 bylo od počátku programového období v rámci ROP Jihovýchod zaregistrováno 1446 projektů, z toho u 639 byla podepsána Smlouva o poskytnutí dotace, 676 projektových žádostí nebylo schváleno a již 541 projektů bylo úspěšně ukončeno. U 10 projektů došlo po předchozím podpisu k rozvázání Smlouvy o poskytnutí dotace.



Graf č. 2: Projekty ROP Jihovýchod podle stavu administrace



Zdroj: Monitorovací systém MSC2007, údaje platné k 6. 3. 2013

1.3.3. Změny a dodatky důležitých dokumentů ROP Jihovýchod

Ve sledovaném období (tj. od 4. 10. 2012 do 6. 3. 2013) došlo k některým změnám v dokumentaci ROP. Nejvýznamnější změny dokumentace jsou jmenovány níže.

Změny v Příručce pro žadatele a příjemce k Regionálnímu operačnímu programu Jihovýchod (PŽP ROP JV) jsou následující:

- Zpracován systém postupů spojených se závěrečnými výzvami.
- Vložena úprava časové způsobilosti výdajů u závěrečných výzev.
- Zpracován MP č. 1/2013 EXTERNÍ Zahájení prací na projektu.

Změny v Operačním manuálu k Regionálnímu operačnímu programu Jihovýchod (OM ROP JV) jsou následující:

- Kapitola 7 Administrativní postupy



Klasifikace: chráněné

- Zpracován systém postupů spojených se závěrečnými výzvami.
- Kapitola 8 Finanční řízení a kontrola
 - Doplněn detailnější popis procesu kontroly veřejné podpory v rámci ex-ante, interim a ex-post kontroly.
 - Doplněn upřesňující text k systému vyplňování kontrolních listů.
 - Doplněna povinnost předkládat poučení kontrolované osoby před zahájením fyzické kontroly k podpisu příjemci.
- Kapitola 9 Manuál technické pomoci
 - Změněny údaje o bankovním účtu.
 - Při nakládání s majetkem se příjemce řídí „Metodickým doporučením Národního orgánu pro koordinaci pro nakládání s majetkem regionálních rad regionů soudržnosti s platností od 1. ledna 2011“ vydaným Ministerstvem pro místní rozvoj ČR.
 - Doplněna možnost uplatnit v případě zjištěného pochybení před proplacením dotace finanční korekce a po proplacení dotace snížené odvody za porušení rozpočtové kázně.

Změny v Prováděcím dokumentu k Regionálnímu operačnímu programu Jihovýchod (PD ROP JV) jsou následující:

- Vložen systém závěrečných výzev.
- Upravena pravidla pro poskytování podpory de minimis.
- Vložena úprava časové způsobilosti výdajů u závěrečných výzev.

Změny v *Metodickém pokynu ke způsobilým výdajům projektu ROP JV*

- Vložena úprava časové způsobilosti výdajů u závěrečných výzev.

Změny ve Smlouvě o poskytnutí dotace Regionálního operačního programu Jihovýchod jsou následující:

- Zpracován systém postupů spojených se závěrečnými výzvami.

1.4. Hlavní problémy při realizaci programu a přijatá opatření

V roce 2012 nebyla implementace ROP JV narušena žádným závažným problémem.

Vzhledem k tomu, že v řadě oblastí podpory byly v roce 2012 vyhlašovány poslední výzvy, bylo potřeba nastavit postup pro administraci projektů, předložených v rámci těchto výzev tak, aby nebyla alokace přečerpána a zároveň nedošlo k významnému nedočerpání prostředků. Pro snazší přehled o aktuálním zůstatku alokace v každé oblasti podpory byla do informačního systému zapracována funkčnost pro sledování vratek. Příjemci tak mohou být pravidelně informováni o vývoji zůstatku prostředků v dané výzvě.

V roce 2012 pokračoval trend výrazných úspor v rozpočtech projektů na rekonstrukce silnic (oblast podpory 1.1). U řady projektů čerpání rozpočtu kleslo na 50 – 60 %, což způsobilo pokles v objemu proplacených výdajů oproti očekávání v řádu stovek milionů. S příjemci v této oblasti podpory byl dohodnut režim aktualizace rozpočtu, aby měl ŘO co nejaktuálnější informace o rozpočtech projektů.

Z analýzy rizik prováděné Výborem pro řízení rizik vyšla jako nejzávažnější potenciální problém nejistota ohledně budoucí implementační struktury fondů EU a jako důsledek možná fluktuace zaměstnanců před koncem programového období. ŘO ROP Jihovýchod je nicméně vedením Ministerstva pro místní rozvoj opakovaně ujišťován, že se s ÚRR JV a jeho zaměstnanci v implementační struktuře příštího programového období počítá. Dalším rizikem je možnost pozastavení čerpání prostředků z EK v důsledku „chybovosti“ nebo nesrovnalostí na jiných OP. Tato situace už v roce 2012 nastala, byť pro svoje relativně krátké trvání neohrozila plnění pravidla N+2, v jehož plnění měl ROP JV náskok více než 4mld. Kč.

V průběhu sledovaného období nebyly zjištěny žádné problémy, které souvisí s obecným nastavením řídicích a kontrolních systémů ROP Jihovýchod (v souladu s čl. 71 nařízení 1083/2006), ani problémy související s personálním zajištěním operačního programu, které by mohly ohrozit proces implementace ROP Jihovýchod.

1.5. Opatření přijatá k závěrům minulého jednání Monitorovacího výboru ROP Jihovýchod

Na základě požadavku Evropské komise z 6. zasedání Monitorovacího výboru jsou připraveny podrobné informace o realizaci Integrovaných plánů rozvoje měst Brna a Jihlavy. Tyto informace byly připraveny ve spolupráci se zástupci jednotlivých měst a jsou zvláštním bodem jednání 15. zasedání Monitorovacího výboru.

V minulé zprávě bylo v závěru konstatováno, že „V následujícím období (tj. přibližně od začátku října 2012 do konce března 2013) plánuje řídicí orgán vyhlášení dalších výzev, které budou program dále uzavírat.“ Tento plán řídicí orgán postupně plní.

1.6. Analýza rizik ve vztahu ke splnění pravidla n+2/n+3

Podle pravidla n+3/n+2 musí být každý závazek členské země přijatý vůči Evropské komisi splněn do tří (resp. dvou) let od přijetí tohoto závazku (do konce třetího roku po roce přijetí závazku). Pravidlo n+3 platí na alokace roku 2008, 2009 a 2010, pravidlo n+2 potom na alokace roku 2011, 2012 a 2013 (pro rok 2013 je v souladu s nařízením Rady 1083/2006 možná výjimka – žádost o konečný zůstatek prostředků je do EK možné zaslat až do 31. 3. 2017). Při nerespektování těchto pravidel může Evropská komise část závazku, který nebyl uhrazen platbou na účet, nebo na kterou neobdržela žádost o platbu, zrušit. Případně je možné



Klasifikace: chráněné

převést část závazku na jiný operační program v rámci členského státu. Do vyčerpaných prostředků jsou započítávány i zálohy zaslané EK.

Ve sledovaném období nebyly proplaceny žádné žádosti o průběžnou platbu z Evropské Komise. V plnění pravidla N+3 má ROP JV nicméně stále velký náskok, což dokládá následující tabulka.

Tabulka č. 6: Plnění pravidla n+2 a n+3

| Finanční plán - rok | Celková alokace EU prostředků 2007–2013 - roční | N+3/N+2 limity – souhrnné* | Předběžné platby z EK – roční | Žádosti o průběžnou / závěrečnou platbu předložené EK – roční | Předběžné platby z EK + žádosti o platby z ČR - roční | Předběžné platby z EK + žádosti o platby z ČR - souhrnné | Rozdíl mezi limity a platbami – souhrnné |
|---------------------|---|----------------------------|-------------------------------|---|---|--|--|
| | | a | b | c | d=b+c | e | f=e-a |
| 2007 | 87 402 795,00 | | 14 088 912,72 | | 14 088 912,72 | 14 088 912,72 | |
| 2008 | 91 702 020,00 | | 21 133 369,08 | | 21 133 369,08 | 35 222 281,80 | |
| 2009 | 96 020 039,00 | | 28 177 825,44 | 23 486 606,76 | 51 664 432,20 | 86 886 714,00 | |
| 2010 | 100 539 972,00 | - | | 212 243 064,06 | 212 243 064,06 | 299 129 778,06 | |
| 2011 | 113 164 082,00 | 106 269 152,50 | | 121 049 068,22 | 121 049 068,22 | 420 178 846,28 | 313 909 693,78 |
| 2012 | 113 475 427,00 | 216 856 324,00 | | 63 081 012,19 | 63 081 012,19 | 483 259 858,47 | 266 403 534,47 |
| 2013 | 118 059 212,00 | 459 694 643,00 | | | | | |
| 2014 | | 587 737 202,50 | | | | | |
| 2015 | | 720 363 547,00 | | | | | |
| Celkem | 720 363 547,00 | 720 363 547,00 | 63 400 107,24 | 419 859 751,23 | 483 259 858,47 | 483 259 858,47 | -237 103 688,53 |

Zdroj dat: Regionální operační program NUTS 2 Jihovýchod 2007 – 2013 (revidovaná verze 12/2011 schválená 21. 12. 2011), s. 198, dostupné on-line <<http://www.jihovychod.cz/pro-zadatele/dokumenty-ke-stazeni/aktualni-dokumenty>>

IS MSC2007 (modul Finanční monitoring, záložka Platby z/do EK)

Pravidlo n+3 se uplatňuje pro roky 2008-2010 a pravidlo n+2 pro roky 2011-2013.

1.7. Stručná analýza rizik ve vztahu k budoucímu pokroku implementace Regionálního operačního programu Jihovýchod a predikce vývoje čerpání

1.7.1. Analýza rizik implementace Regionálního operačního programu Jihovýchod

Na základě vyhodnocení významnosti potenciálních rizik ohrožujících implementaci Regionálního operačního programu byla identifikována nejvýznamnější rizika a v rámci procesu řízení rizik byla ze strany Výboru pro řízení rizik přijata adekvátní opatření. Na základě hodnocení významnosti rizik byla na úrovni Regionální rady regionu soudržnosti Jihovýchod, jakožto řídicího orgánu ROP JV identifikována celkem 4 rizika. Jedná se o tato rizika:



Klasifikace: chráněné

- 1) Nejistota ohledně budoucí implementační struktury fondů EU a jako důsledek možná fluktuace zaměstnanců před koncem programového období;
- 2) Pozastavení čerpání prostředků z EK v důsledku „chybovosti“ nebo nesrovnalostí na jiných OP;
- 3) Zvyšující se požadavky na detailnost a rozsah kontrol – nedostatečná kapacita kontrolních pracovníků;
- 4) Složitá a obsáhlá programová dokumentace.

Přehled identifikovaných rizik znázorňuje následující tabulka.

Tabulka č. 7: Seznam identifikovaných rizik

| Název rizika | Popis rizika | Pravděpodobnost | Dopad | Významnost | |
|--|---|-----------------|-------|-------------|----------|
| Nejistota ohledně budoucí implementační struktury fondů EU a jako důsledek možná fluktuace zaměstnanců před koncem programového období | Nejistota ohledně budoucí implementační struktury fondů EU a jako důsledek možná fluktuace zaměstnanců před koncem programového období | 3,38 | 3,06 | 10,3 | Kritická |
| Pozastavení čerpání prostředků z EK v důsledku „chybovosti“ nebo nesrovnalostí na jiných OP | Pozastavení čerpání prostředků z EK v důsledku „chybovosti“ nebo nesrovnalostí na jiných OP | 2,75 | 3,44 | 9,5 | Kritická |
| Zvyšující se požadavky na detailnost a rozsah kontrol – nedostatečná kapacita kontrolních pracovníků. | Zvyšující se rozsah kontrolní činnosti, její hloubky i šíře (nové oblasti), práce začíná být především u komplikovaných činností, které se neopakují často tak složitá, že se zvyšuje pravděpodobnost výskytu chyby | 3,00 | 2,88 | 8,6 | Závažná |
| Složitá a obsáhlá programová dokumentace | Množství různých výstupů, časté změny dokumentace, metodických pokynů, checklistů a činností na projektech s absencí času na zažití a praktickou aplikaci postupů a činností | 2,81 | 2,88 | 8,1 | Závažná |

Zdroj: řídicí orgán ROP Jihovýchod

V rámci procesu řízení rizik byla ze strany Výboru pro řízení rizik přijata adekvátní opatření. Jejich podrobný přehled je uveden níže.

Nejistota ohledně budoucí implementační struktury fondů EU a jako důsledek možná fluktuace zaměstnanců před koncem programového období



Tabulka č. 8: Přehled přijatých opatření

| Opatření ke zvládnutí rizika | Status: [Nové / Zrušené / Upravené] | Předpokládaný termín realizace opatření | Předpokládaný termín dokončení opatření | Realizace opatření |
|---|---|---|--|-----------------------|
| OP 1 Informovat zaměstnance Úřadu Regionální rady o přípravách na nové programové období s důrazem na personální politiku | Nové | III. čtvrtletí 2012 | průběžně | Probíhá |
| OP 2 Prosazovat takovou implementační strukturu, která zachová maximální množství kompetencí současných regionálních rad = Regionální rada ČR s ŘO tvořeným regiony (multifondový program). | Nové | III. čtvrtletí 2012 | průběžně | Probíhá |

Pozastavení čerpání prostředků z EK v důsledku „chybovosti“ nebo nesrovnalostí na jiných OP

Tabulka č. 9: Přehled přijatých opatření

| Opatření k zvládnutí rizika | Status: [Nové / Zrušené / Upravené] | Předpokládaný termín realizace opatření | Předpokládaný termín dokončení opatření | Realizace opatření |
|---|---|---|---|-----------------------|
| OP 1 Poskytnout MMR a ostatním orgánům veřejné správy maximální součinnost při vypořádání připomínek Evropské Komise obsažených v tzv. „Warning Letter“ | Zrušené | III. čtvrtletí 2012 | IV. čtvrtletí 2012 | Dokončeno |

Zvyšující se požadavky na detailnost a rozsah kontrol – nedostatečná kapacita kontrolních pracovníků

Tabulka č. 10: Přehled přijatých opatření

| Opatření ke zvládnutí rizika | Status: [Nové / Zrušené / Upravené] | Předpokládaný termín realizace opatření | Předpokládaný termín dokončení opatření | Realizace opatření |
|------------------------------|---|---|--|-----------------------|
| | | | | |

Klasifikace: chráněné

| | | | | |
|--|------|---------------------|--------------------|---------|
| OP 1 Aktualizace dokumentace vztahující se k provádění kontrol (OM, Příručka kontrolora včetně přehledu kontrolních listů vztahujících se k danému typu kontroly | Nové | III. čtvrtletí 2012 | II. čtvrtletí 2013 | Probíhá |
|--|------|---------------------|--------------------|---------|

Složitá a obsáhlá programová dokumentace

Tabulka č. 11: Přehled přijatých opatření

| Opatření ke zvládnutí rizika | Status: [Nové / Zrušené / Upravené] | Předpokládaný termín realizace opatření | Předpokládaný termín dokončení opatření | Realizace opatření |
|---|--|---|--|-----------------------|
| OP 38/5 Aktualizace dokumentace vztahující se k provádění kontrol (OM, Příručka kontrolora včetně přehledu kontrolních listů vztahujících se k danému typu kontroly | Nové | III. čtvrtletí 2012 | II. čtvrtletí 2013 | Probíhá |

1.7.2. Predikce plateb

V nadcházejícím sledovaném období (tj. přibližně od začátku března 2013 do začátku října 2013) očekává řídicí orgán předložení dalších 112 žádostí o platbu o celkovém objemu asi 1,42 mld. Kč.

1.8. Předpokládaný harmonogram vyhlášení výzev

Tabulka č. 12: Harmonogram výzev

| Oblast podpory | Typ výzvy | Datum zahájení | Datum ukončení | Omezení | Alokace v mil. Kč. | Alokace v mil. EUR |
|---|------------------|-------------------|--|---|--------------------|--------------------|
| 1.2 Rozvoj dopravní obslužnosti a veřejné dopravy | kolová závěrečná | 8. 4. 2013 | 28. 6. 2013 | Terminály veřejné hromadné dopravy | 40 | 1,6 |
| 1.3 Obnova vozového parku drážních vozidel hromadné přepravy osob | kolová závěrečná | 8. 4. 2013 | 14. 6. 2013 | Drážní vozidla městské hromadné dopravy | 20 | 0,8 |
| 2.2 Rozvoj služeb v cestovním ruchu | kolová závěrečná | 8. 4. 2013 | 28. 6. 2013 | Tvorba a propagace specifických turistických produktů významně přesahující region | 75 | 2,9 |
| 3.4 Veřejné služby regionálního významu | kolová závěrečná | 3. čtvrtletí 2013 | okamžikem vyčerpání výzvy, předpoklad 2013 | Vzdělávací infrastruktura v návaznosti na potřeby trhu práce | 200 | 7,8 |

Zdroj: řídicí orgán ROP Jihovýchod

Použitý kurz je kurz Evropské centrální banky březen 2013, tj. 25.637 Kč/EUR.

1.9. Přehled schválených projektů

Přehled schválených projektů je k dispozici na webových stránkách Regionální rady regionu soudržnosti Jihovýchod pod odkazem Seznam příjemců na úvodní stránce, v sekci Pro příjemce.⁵

⁵ Přímý odkaz: <<http://www.jihovychod.cz/cs/pro-prijemce/seznam-prijemcu>.>

2. Pokrok v realizaci ROP Jihovýchod na úrovni prioritních os a oblastí podpory

Regionální operační program Jihovýchod je realizován v rámci čtyř prioritních os: 1 Dostupnost dopravy, 2 Rozvoj udržitelného cestovního ruchu, 3 Udržitelný rozvoj měst a venkovských sídel a 4 Technická pomoc. Pro každou osu jsou určeny konkrétní oblasti podpory, v jejichž rámci může určený příjemce žádat o podporu z ROP JV.

Úspěšný projekt musí splnit formální kritéria, kritéria přijatelnosti, získat dostatečný počet bodů při hodnocení a také uspět v konkurenci ostatních projektů. Při hodnocení projektů žádajících o podporu z ROP JV je zohledněn nejen jejich přínos pro naplňování cílů jednotlivých prioritních os a oblastí podpory, ale také v oblasti horizontálních témat. Těmi jsou rovné příležitosti a udržitelný rozvoj. Projekty s negativním vlivem na horizontální témata jsou z podpory ROP JV vyloučeny.

2.1. Prioritní osa 1 Dostupnost dopravy

2.1.1. Stručná informace o zaměření prioritní osy 1

Hlavním cílem prioritní osy 1 Dostupnost dopravy je zkvalitnění dopravní dostupnosti a dopravní obslužnosti území regionu soudržnosti Jihovýchod, a to v souladu s udržitelným rozvojem. Specifickými cíli jsou napojení regionu soudržnosti na nadregionální dopravní síť TEN-T, zlepšení úrovně veřejné dopravy s důrazem na podporu environmentálně šetrných druhů veřejné dopravy, vybudování husté sítě vhodně umístěných bezpečných cyklostezek a zvýšení bezpečnosti chodců v urbanizovaných prostorech.

Tyto cíle jsou naplňovány v rámci čtyř oblastí podpory:

- 1.1 Rozvoj dopravní infrastruktury v regionu
- 1.2 Rozvoj dopravní obslužnosti a veřejné dopravy
- 1.3 Obnova vozového parku drážních vozidel hromadné přepravy osob
- 1.4 Rozvoj infrastruktury pro nemotorovou dopravu

Podpora je zaměřena například na výstavbu a rekonstrukci silnic II. a III. třídy, dopravních terminálů, na nákup ekologických veřejných dopravních prostředků, vozidel terminály, vozidel pro příměstskou regionální dopravu, na výstavbu cyklostezek nebo na stavebnětechnická opatření pro nevidomé.

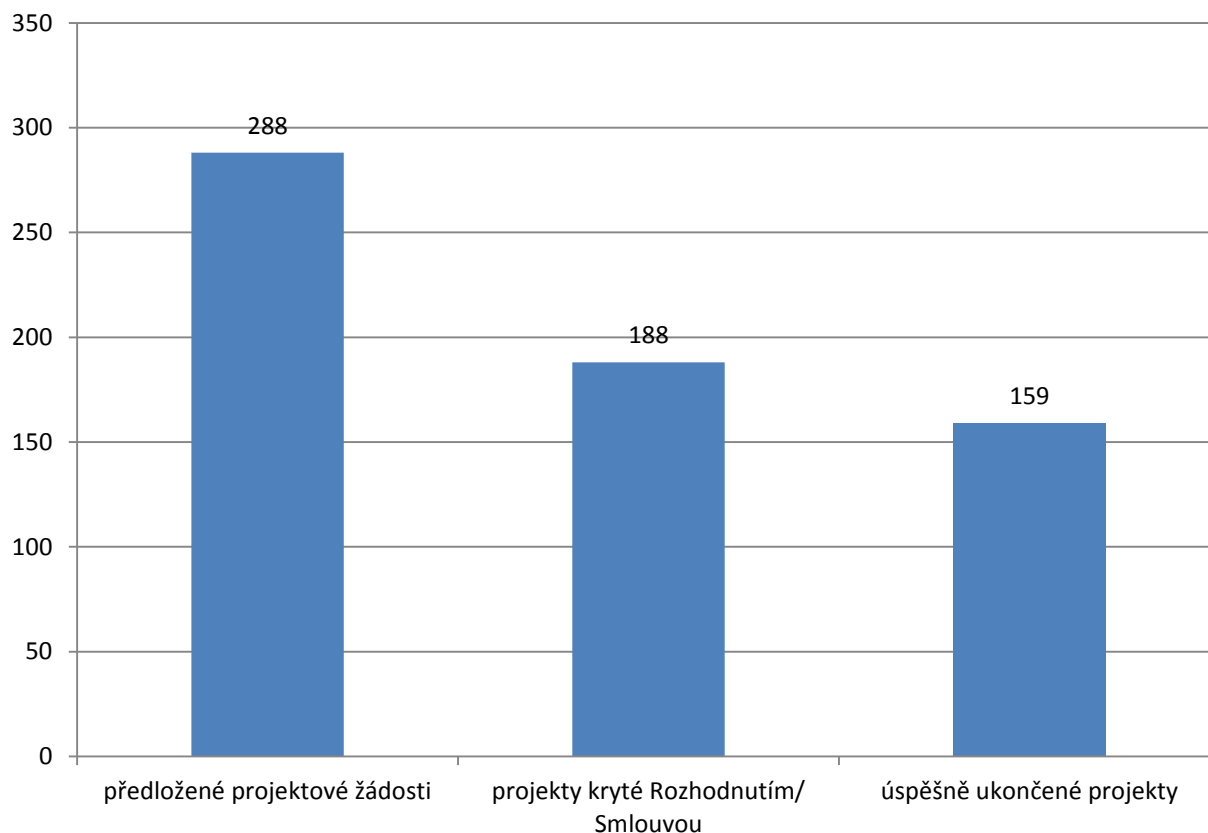
Možnými příjemci podpory pro tuto prioritní osu jsou kraje a organizace zřizované krajem.

2.1.2. Pokrok v realizaci oblastí podpory prioritní osy 1

Ve sledovaném období (4. 10. 2012 – 6. 3. 2013) v prioritní ose 1 Dostupnost dopravy pokračovala kontinuální výzva v oblasti podpory 1.1 (výzva zaměřená na silnice). Dále probíhaly v prioritní ose 1 tři závěrečné kolové výzvy. Zaregistrováno bylo v tomto období 31 nových projektů v objemu 929,09 mil. Kč (36,24 mil. EUR), tedy v objemu 8,68 % alokace osy.

Ke dni 6. 3. 2013 bylo od počátku programového období v rámci prioritní osy 1 zaregistrováno 288 projektů, z toho u 188 byla podepsána Smlouva o poskytnutí dotace. 159 projektů již úspěšně dokončilo svou realizační část.

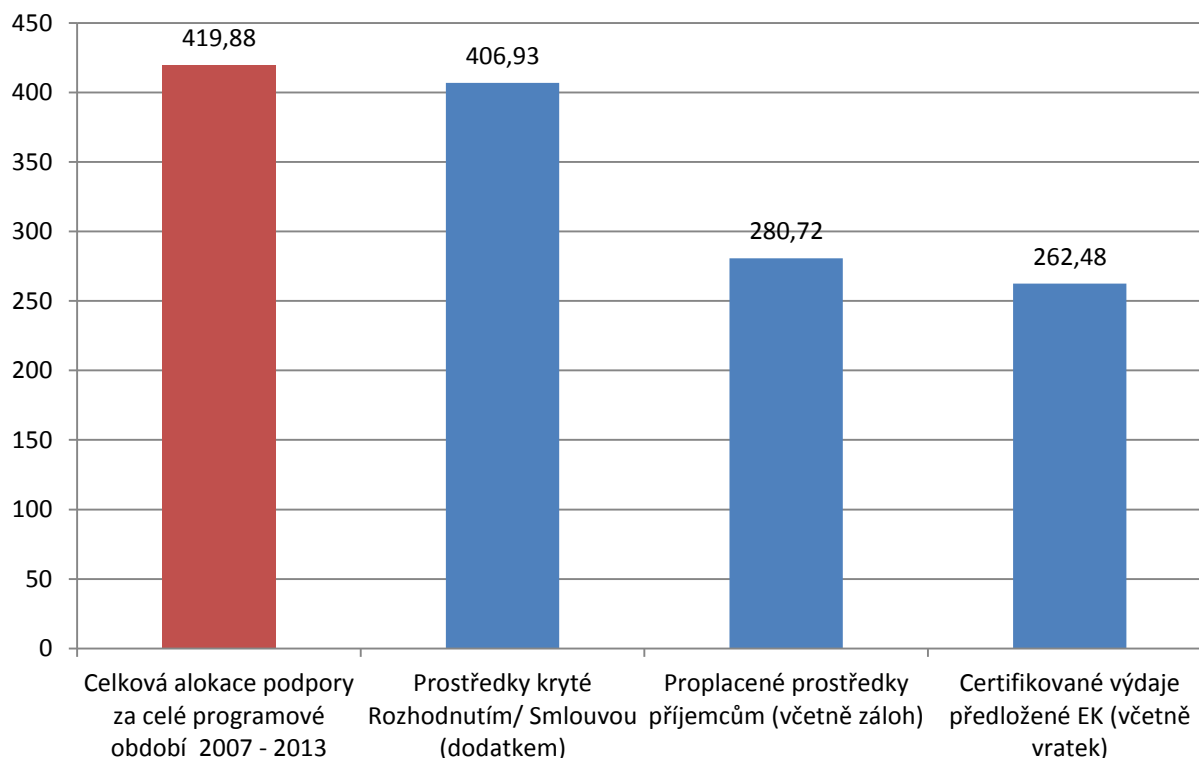
Graf č. 3: Projekty prioritní osy 1 dle stavu administrace



Zdroj dat: MSC2007, údaje platné k 6. 3. 2013

V prioritní ose 1 Dostupnost dopravy byla ke konci sledovaného období podepsána smlouva o poskytnutí dotace u projektů o objemu celkových veřejných prostředků ve výši 10 432,56 mil. Kč (tj. 406,93 mil. EUR), což představuje přibližně 97,51% z její alokace. V rámci prioritní osy 1 bylo dosud proplaceno příjemcům 7 131,20 mil. Kč (tj. 280,72 mil. EUR) veřejných prostředků, tzn. 66,65% alokace osy. Certifikovány byly v prioritní ose 1 veřejné prostředky o objemu 6 671,96 mil. Kč (tj. 262,48 mil. EUR), tedy 62,36% alokace osy.

Graf č. 4: Čerpání finančních prostředků v prioritní ose 1 (v milionech EUR)



Zdroj dat: MSC2007, údaje platné k 6. 3. 2013, částky přepočítány kursem ECB březen 2013, tj. 25.637 Kč/EUR. V případě žádostí o platbu zaúčtovaných do IS VIOLA byl použit kurz platný v měsíci zaúčtování.

Uvedené částky představují veřejné prostředky celkem, tj. podíl ERDF a podíl národních veřejných prostředků.

Ve sledovaném období (od 4. 10. 2012 do 6. 3. 2013) byla v rámci prioritní osy 1 podepsána smlouva o poskytnutí dotace u 15 projektů o objemu celkových veřejných prostředků ve výši 569,35 mil. Kč (tj. 22,21 mil. EUR), tedy 5,32% alokace prioritní osy 1. Proplaceno příjemcům ve stejné době bylo 317,57 mil. Kč (tj. 12,57 mil. EUR) celkových veřejných prostředků, tedy 2,97 % alokace. Ve sledovaném období nebyly certifikovány žádné prostředky.



Klasifikace: chráněné

Tabulka č. 13 Pokrok čerpání na úrovni oblastí podpory prioritní osy 1 (I. část)

| Prioritní osa / oblast podpory | Celková alokace podpory 2007 - 2013 | | Podané žádosti | | | | Projekty s vydaným rozhodnutím / podepsanou smlouvou | | | |
|-----------------------------------|--|----------|----------------|-----------|---------|----------|---|-----------|---------|----------|
| | mil. CZK | mil. EUR | počet | mil. CZK | % | mil. EUR | počet | mil. CZK | % | mil. EUR |
| | a | | | b | b/a | | | c | c/a | |
| 1.1 Aktuální MV | 7 772,43 | 305,02 | 135 | 9 227,82 | 118,72% | 359,94 | 109 | 7 261,40 | 93,42% | 283,24 |
| 1.1 Předchozí MV | 7 693,26 | 305,02 | 122 | 8 706,70 | 113,17% | 350,24 | 104 | 6 943,90 | 90,26% | 279,33 |
| 1.2 Aktuální MV | 1 266,54 | 50,15 | 69 | 1 838,14 | 145,13% | 71,70 | 45 | 1 197,70 | 94,56% | 46,72 |
| 1.2. Předchozí MV | 1 248,65 | 50,15 | 61 | 1 557,50 | 124,73% | 62,65 | 35 | 942,98 | 75,52% | 37,93 |
| 1.3 Aktuální MV | 1 122,98 | 43,58 | 4 | 1 010,84 | 90,01% | 39,43 | 4 | 1 477,60 | 131,58% | 57,64 |
| 1.3. Předchozí MV | 1 112,14 | 43,58 | 4 | 1 010,84 | 90,89% | 40,66 | 4 | 1 480,38 | 133,11% | 59,55 |
| 1.4 Aktuální MV | 536,93 | 21,13 | 80 | 1 230,26 | 229,13% | 47,99 | 30 | 495,87 | 92,35% | 19,34 |
| 1.4. Předchozí MV | 531,35 | 21,13 | 70 | 1 102,92 | 207,57% | 44,37 | 30 | 495,94 | 93,34% | 19,95 |
| 1 Aktuální MV | 10 698,89 | 419,88 | 288 | 13 307,05 | 124,38% | 519,06 | 188 | 10 432,56 | 97,51% | 406,93 |
| 1 Předchozí MV | 10 585,41 | 419,88 | 257 | 12 377,96 | 116,93% | 497,93 | 173 | 9 863,21 | 93,18% | 396,77 |

Zdroj dat: MSC2007, údaje platné k 6. 3. 2013 (Aktuální MV), resp. k 3. 10. 2012 (Předchozí MV)

Částky k aktuálnímu MV přepočítány kursem ECB březen 2013, tj. 25.637 Kč/EUR.

Uvedené částky představují veřejné prostředky celkem, tj. podíl ERDF a podíl národních veřejných prostředků.

Procentní podíly uvedené v tabulce vyjadřují podíl alokace prioritní osy resp. oblastí podpory.





Klasifikace: chráněné

Tabulka č. 14: Pokrok čerpání na úrovni oblastí podpory prioritní osy 1 (II. část)

| Prioritní osa / Oblast podpory | Proplacené prostředky příjemcům | | | Prostředky v souhrnných žádostech zaúčtovaných PCO | | | Certifikované výdaje předložené EK | | |
|--------------------------------|---------------------------------|--------|----------|--|--------|----------|------------------------------------|--------|----------|
| | mil. CZK | % | mil. EUR | mil. CZK | % | mil. EUR | mil. CZK | % | mil. EUR |
| | e | e/a | | f | f/a | | g | g/a | |
| 1.1 Aktuální MV | 5 320,35 | 68,45% | 209,38 | 5 308,25 | 68,30% | 208,90 | 4 913,05 | 63,21% | 193,20 |
| 1.1 Předchozí MV | 5 017,62 | 65,22% | 197,39 | 4 981,54 | 64,75% | 195,94 | 4 913,05 | 63,86% | 193,2 |
| 1.2 Aktuální MV | 688,46 | 54,36% | 27,60 | 678,98 | 53,61% | 27,23 | 657,85 | 51,94% | 26,39 |
| 1.2. Předchozí MV | 673,63 | 53,95% | 27,02 | 673,63 | 53,95% | 27,02 | 657,85 | 52,68% | 26,39 |
| 1.3 Aktuální MV | 765,81 | 68,19% | 29,65 | 765,81 | 68,19% | 29,65 | 765,81 | 68,19% | 29,65 |
| 1.3. Předchozí MV | 765,81 | 68,86% | 29,65 | 765,81 | 68,86% | 29,65 | 765,81 | 68,86% | 29,65 |
| 1.4 Aktuální MV | 356,57 | 66,41% | 14,10 | 356,57 | 66,41% | 14,10 | 335,24 | 62,44% | 13,24 |
| 1.4. Předchozí MV | 356,57 | 67,11% | 14,1 | 335,58 | 63,16% | 13,26 | 335,24 | 63,09% | 13,24 |
| 1 Aktuální MV | 7 131,20 | 66,65% | 280,72 | 7 109,61 | 66,45% | 279,88 | 6 671,96 | 62,36% | 262,48 |
| 1 Předchozí MV | 6 813,63 | 64,37% | 268,16 | 6 756,56 | 63,83% | 265,86 | 6 671,96 | 63,03% | 262,48 |

Zdroj dat: MSC2007, údaje platné k 6. 3. 2013 (Aktuální MV), resp. k 3. 10. 2012 (Předchozí MV)

Částky k aktuálnímu MV přepočítány kursem ECB březen 2013, tj. 25.637 Kč/EUR. V případě žádostí o platbu zaúčtovaných do IS VIOLA byl použit kurz platný v měsíci zaúčtování.

Uvedené částky představují veřejné prostředky celkem, tj. podíl ERDF a podíl národních veřejných prostředků.

Procentní podíly uvedené v tabulce vyjadřují podíl alokace prioritní osy resp. oblasti podpory.



2.1.3. Pokrok v naplňování indikátorů prioritní osy 1

Z dostupných dat pro prioritní osu 1 Dostupnost dopravy je patrné, že cílové hodnoty většiny indikátorů budou bez problémů dosaženy. Řídící orgán dle pravidelného vyhodnocování plnění závazků indikátorů upravuje zaměření vypisovaných výzev na předkládání projektů.

V rámci Prioritní osy 1 Rozvoj dopravní infrastruktury v regionu došlo ve sledovaném období k dalšímu věcnému pokroku, který se odrazil v dosažených hodnotách definovaných indikátorů. V rámci projektů realizovaných v prioritní ose 1 tak již bylo např. postaveno nebo rekonstruováno přibližně 392 km silnic II. a III. třídy a více než 10 km silničních obchvatů, bylo zakoupeno 42 nových vozidel kolejové a trakční dopravy a 104 ekologických vozidel ve veřejné dopravě. Bylo také vybudováno více než 85 km nových cyklostezek.

Bližší údaje o dosažených a cílových hodnotách indikátorů prioritní osy 1 přináší níže uvedená tabulka. Podrobný přehled na úrovni jednotlivých oblastí podpory je přílohou tohoto dokumentu.

Tabulka č. 15: Pokrok v plnění indikátorů na úrovni prioritní osy 1 a jejích oblastí podpory

| Kód indikátoru | Úplný název indikátoru | Typ indikátoru | Měrná jednotka indikátoru | Výchozí hodnota indikátoru | Cílová hodnota indikátoru | Závazek příjemce | Dosažená hodnota indikátoru |
|----------------|---|----------------|---------------------------|----------------------------|---------------------------|------------------|-----------------------------|
| 511100 | Počet podpořených projektů na rozvoj dopravy (dopravní dostupnost) | Výstupy | Počet projektů | 0,00 | 150,00 | 187,00 | 159,00 |
| 610100 | Délka nových a rekonstruovaných silnic II. a III. třídy celkem | Výstupy | Počet kilometrů | 0,00 | 400,00 | 431,05 | 391,82 |
| 610109 | Délka nově vybudovaných nebo rekonstruovaných silničních obchvatů měst a obcí | Výstupy | Počet kilometrů | 0,00 | 12,00 | 12,18 | 10,42 |
| 610111 | Délka nově vybudovaných cyklostezek | Výstupy | Počet kilometrů | 0,00 | 70,00 | 85,51 | 85,42 |
| 610241 | Počet nově pořízených ekologických vozidel ve veřejné dopravě | Výstupy | Počet | 0,00 | 100,00 | 104,00 | 104,00 |
| 610244 | Počet nově pořízených vozidel kolejové a trakční dopravy ve veřejné dopravě | Výstupy | Počet | 0,00 | 35,00 | 45,00 | 42,00 |
| 610249 | Počet nových nebo rekonstruovaných přestupních terminálů ve veřejné dopravě | Výstupy | Počet | 0,00 | 40,00 | 47,00 | 35,00 |
| 610301 | Počet upravených regionálních letišť | Výstupy | Počet | 0,00 | 1,00 | 2,00 | 1,00 |

Zdroj: MSC2007

Dosažené hodnoty plnění indikátorů jsou platné k 6. 3. 2013.

V tabulce jsou zahrnuty pouze ty hlavní indikátory, které jsou vyhodnocované z projektové úrovně (tedy bez statických údajů z externích zdrojů jako je např. ČSÚ)

Dosažená hodnota indikátoru 511100 je uváděna od stavu „realizace projektu ukončena“.

2.1.4. Specifické problémy realizace prioritní osy 1

V průběhu sledovaného období nebyly v implementaci prioritní osy 1 řešeny žádné závažné problémy. Pouze docházelo k výrazným úsporám proti plánovaným rozpočtům. ŘO nastavil ve spolupráci s příjemci dotace postup pro rychlejší aktualizaci rozpočtů projektů.

2.1.1. Příklad úspěšného projektu prioritní osy 1

Tabulka č. 16: Příklad úspěšného projektu prioritní osy 1

| | |
|---------------------------------|---|
| Název projektu | Dopravní terminál v Novém Městě na Moravě |
| Registrační číslo projektu | CZ.1.11/1.2.00/23.01315 |
| Stav projektu | Realizace projektu ukončena |
| Žadatel | Město Nové Město na Moravě |
| Převažující místo realizace | Nové Město na Moravě |
| Celkové veřejné prostředky (Kč) | 28 639 933,61 |

Zdroj dat: MONIT7+, údaje platné k 6. 3. 2013

Díky dotaci byl v Novém Městě na Moravě vybudován moderní dopravní terminál, a vytvořilo se tak přestupní místo mezi autobusovou a železniční dopravou, které usnadní cestování lidem z Novoměstska. V rámci stavby bylo vybudováno pět autobusových stání, čtyři odstavná místa pro autobusy, 33 parkovacích míst P+R a stojany pro odkládání jízdních kol a lyží. Zmodernizována byla komunikace, veřejné osvětlení, doplněny chodníky, nové terénní úpravy a zrekonstruována byla infrastruktura.

Obrázek č. 1: Dopravní terminál v Novém Městě na Moravě - příklad projektu v prioritní ose 1



2.2. Prioritní osa 2 Rozvoj udržitelného cestovního ruchu

2.2.1. Stručná informace o zaměření prioritní osy 2

Cílem prioritní osy 2 Rozvoj udržitelného cestovního ruchu je zkvalitnit podmínky pro rozvoj cestovního ruchu v regionu podporou rozvoje infrastruktury a technického zázemí pro rozvoj udržitelného cestovního ruchu v regionu, koordinace rozvojových aktivit, marketingu a lidských zdrojů.

Tento cíl je naplňován ve dvou oblastech podpory:

- 2.1 Rozvoj infrastruktury pro cestovní ruch,
- 2.2 Rozvoj služeb v cestovním ruchu.

Podpora může být například zaměřena na výstavbu a technické zhodnocení lázeňských a kongresových center, rekreační zařízení, turistická informační centra, zpřístupnění památek, podporovány jsou rovněž např. výstavba ubytovacích a stravovacích kapacit, značení cyklotras, výstavba hippostezek a další aktivity.

Klasifikace: chráněné

Možnými příjemci podpory jsou například obce, svazky obcí a jejich organizace, kraje, nebo právnické osoby s účastí samosprávy, malí a střední podnikatelé.

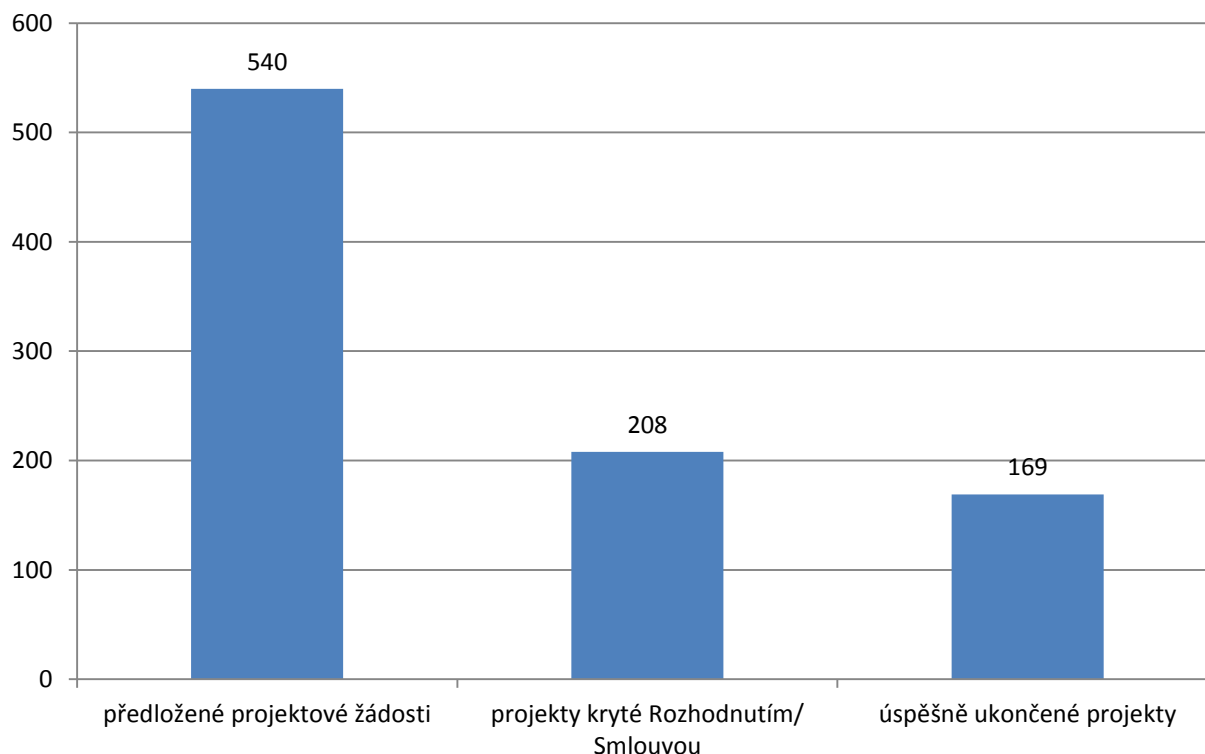
2.2.2. Pokrok v realizaci oblastí podpory prioritní osy 2

Ve sledovaném období (od 29. 3. 2012 do 3. 10. 2012) byla v rámci oblasti podpory 2.1 vyhlášena výzva na rozvoj infrastruktury pro cestovní ruch (výzva byla vyhlášena 20. 2. 2012, sběr projektových záměrů probíhá od 2. 4. 2012 do 29. 6. 2012, žádosti jsou přijímány od 2. 10. 2012 do 31. 1. 2013).

V období od 29. 3. 2012 do 3. 10. 2012 nebyl v prioritní ose 2 Rozvoj udržitelného cestovního ruchu zaregistrován žádný nový projekt.

Ke dni 3. 10. 2012 bylo od počátku programového období v rámci prioritní osy 2 zaregistrováno 509 projektů, z toho u 200 byla podepsána smlouva o poskytnutí dotace. V rámci této prioritní osy již 156 projektů dokončilo svou realizační část.

Graf č. 5: Projekty prioritní osy 2 dle stavu administrace



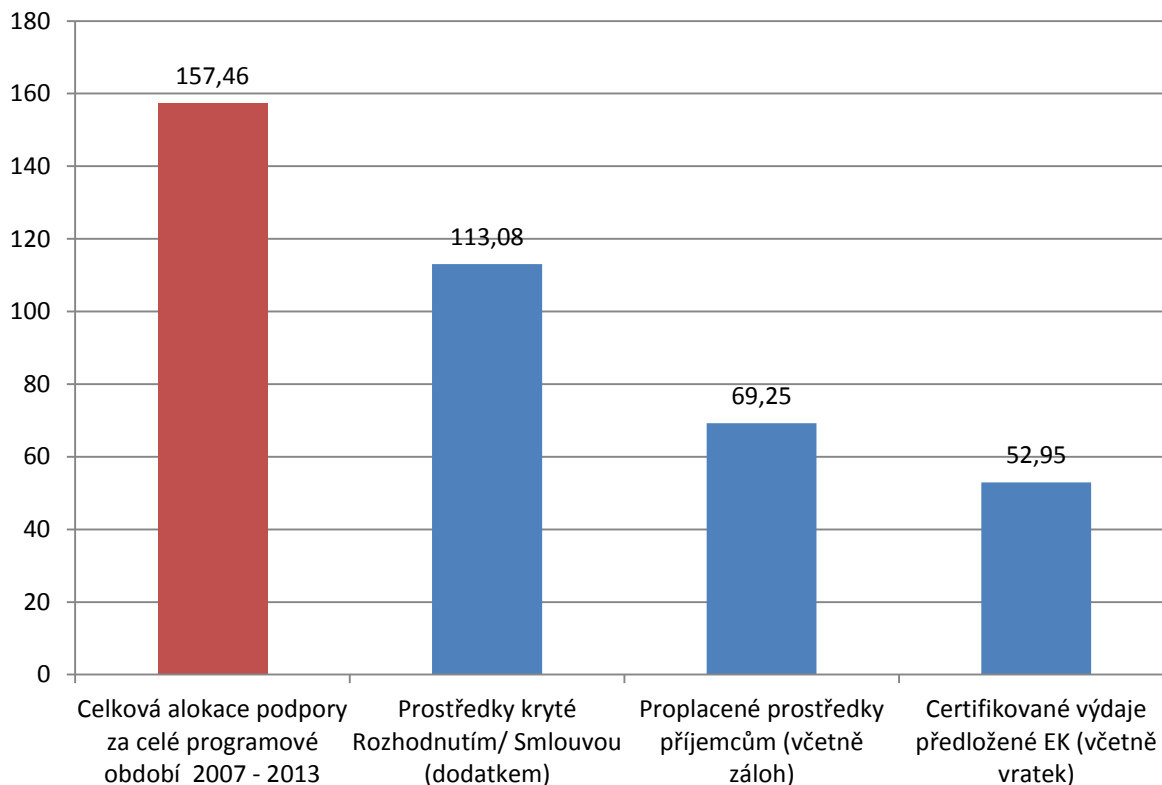
Zdroj dat: MSC2007, údaje platné k 6. 3. 2013

V prioritní ose 2 Rozvoj udržitelného cestovního ruchu byla dosud podepsána smlouva o poskytnutí dotace u projektů o objemu veřejných prostředků ve výši 2 854,36mil. Kč (tj. 113,87 mil. EUR), což představuje 72,48 %

Klasifikace: chráněné

z její alokace⁶. V rámci prioritní osy 2 byly dosud proplaceny veřejné prostředky ve výši 1399,86 mil. Kč (tj. 55,36 mil. EUR), tzn. 35,55 % alokace osy. Certifikovány byly v prioritní ose 2 veřejné prostředky o objemu 1 339,80 mil. Kč (tj. 52,95 mil. EUR), tedy 34,02 % alokace osy.

Graf č. 6: Čerpání finančních prostředků v prioritní ose 2 (v mil. EUR)



Zdroj dat: MSC2007, údaje platné k 6. 3. 2013, částky přepočítány kursem ECB březen 2013, tj. 25.637 Kč/EUR. V případě žádostí o platbu zaúčtovaných do IS VIOLA byl použit kurz platný v měsíci zaúčtování.

Uvedené částky představují veřejné prostředky celkem, tj. podíl ERDF a podíl národních veřejných prostředků.

Ve sledovaném období (od 29. 3. 2012 do 3. 10. 2012) byla v rámci prioritní osy 2 podepsána smlouva o poskytnutí dotace u osmi projektů. Proplaceno ve stejné době bylo 99,31 mil. Kč (tj. 3,13 mil. EUR) celkových veřejných prostředků, tedy 2,52 % alokace. Certifikováno bylo 315,20 mil. Kč (tj. 12,58 mil. EUR) celkových veřejných výdajů, tedy 8,00 % alokace osy.

⁶ Alokací se rozumí alokace celkových veřejných prostředků.





Klasifikace: chráněné

Tabulka č. 17: Pokrok čerpání na úrovni oblastí podpory prioritní osy 2 (I. část)

| Prioritní osa / oblast podpory | Celková alokace podpory 2007 - 2013 | | Podané žádosti | | | | Projekty s vydaným rozhodnutím / podepsanou smlouvou | | | |
|-----------------------------------|--|----------|----------------|----------|---------|----------|---|----------|--------|----------|
| | mil. CZK | mil. EUR | počet | mil. CZK | % | mil. EUR | počet | mil. CZK | % | mil. EUR |
| | a | | | b | b/a | | | c | c/a | |
| 2.1 Aktuální MV | 3 636,61 | 142,49 | 349 | 8 071,75 | 221,96% | 314,85 | 127 | 2 565,17 | 70,54% | 100,06 |
| 2.1 Předchozí MV | 3 563,22 | 142,49 | 318 | 7 257,76 | 203,69% | 291,96 | 120 | 2 524,10 | 70,84% | 101,54 |
| 2.2 Aktuální MV | 379,68 | 14,97 | 191 | 653,43 | 172,10% | 25,49 | 81 | 333,98 | 87,96% | 13,03 |
| 2.2. Předchozí MV | 374,85 | 14,97 | 191 | 653,43 | 174,32% | 26,29 | 80 | 330,26 | 88,11% | 13,29 |
| 2 Aktuální MV | 4 016,29 | 157,46 | 540 | 8 725,18 | 217,24% | 340,34 | 208 | 2 899,15 | 72,18% | 113,08 |
| 2 Předchozí MV | 3 938,06 | 157,46 | 509 | 7 911,20 | 200,89% | 318,24 | 200 | 2 854,36 | 72,48% | 114,82 |

Zdroj dat: MSC2007, údaje platné k 6. 3. 2013 (Aktuální MV), resp. k 3. 10. 2012 (Předchozí MV)

Částky k aktuálnímu MV přepočítány kursem ECB březen 2013, tj. 25.637 Kč/EUR.

Uvedené částky představují veřejné prostředky celkem, tj. podíl ERDF a podíl národních veřejných prostředků.

Procentní podíly uvedené v tabulce vyjadřují podíl alokace prioritní osy resp. oblasti podpory.





Klasifikace: chráněné

Tabulka č. 18: Pokrok čerpání na úrovni oblastí podpory prioritní osy 2 (II. část)

| Prioritní osa / Oblast podpory | Proplacené prostředky příjemcům | | | Prostředky v souhrnných žádostech zaúčtovaných PCO | | | Certifikované výdaje předložené EK | | |
|--------------------------------|---------------------------------|--------|----------|--|--------|----------|------------------------------------|--------|----------|
| | mil. CZK | % | mil. EUR | mil. CZK | % | mil. EUR | mil. CZK | % | mil. EUR |
| | e | e/a | | f | f/a | | g | g/a | |
| 2.1 Aktuální MV | 1 527,43 | 42,00% | 60,22 | 1 310,00 | 36,02% | 51,74 | 1 135,43 | 31,22% | 44,83 |
| 2.1 Předchozí MV | 1 185,28 | 33,26% | 46,84 | 1 145,44 | 32,15% | 45,23 | 1 135,43 | 31,87% | 44,83 |
| 2.2 Aktuální MV | 227,20 | 59,84% | 9,02 | 224,59 | 59,15% | 8,92 | 204,37 | 53,83% | 8,11 |
| 2.2. Předchozí MV | 214,58 | 57,24% | 8,52 | 208,2 | 55,54% | 8,27 | 204,37 | 54,52% | 8,11 |
| 2 Aktuální MV | 1 754,64 | 43,69% | 69,25 | 1 534,59 | 38,21% | 60,66 | 1 339,80 | 33,36% | 52,95 |
| 2 Předchozí MV | 1 399,86 | 35,55% | 55,36 | 1 353,64 | 34,37% | 53,5 | 1 339,80 | 34,02% | 52,95 |

Zdroj dat: MSC2007, údaje platné k 6. 3. 2013 (Aktuální MV), resp. k 3. 10. 2012 (Předchozí MV)

Částky k aktuálnímu MV přepočítány kursem ECB březen 2013, tj. 25.637 Kč/EUR. V případě žádostí o platbu zaúčtovaných do IS VIOLA byl použit kurz platný v měsíci zaúčtování.

Uvedené částky představují veřejné prostředky celkem, tj. podíl ERDF a podíl národních veřejných prostředků.

Procentní podíly uvedené v tabulce vyjadřují podíl alokace prioritní osy resp. oblasti podpory.



2.2.3. Pokrok v naplňování indikátorů prioritní osy 2

Z dostupných dat pro prioritní osu 2 Rozvoj udržitelného cestovního ruchu je patrné, že cílové hodnoty většiny indikátorů budou bez problémů dosaženy. V některých případech (520100, 610115, 632300, 633111) jsou cílové hodnoty již výrazněji překročeny. To je dáno jednak nutnou nepřesností predikce cílových hodnot indikátorů a jednak zaměřováním výzev i podle dalších kritérií (např. podle absorpční kapacity).

Řídící orgán dle pravidelného vyhodnocování plnění závazků na indikátorech upravuje zaměření vypisovaných výzev na předkládání projektů.

V rámci prioritní osy 2 zaměřené na udržitelný cestovní ruch bylo k 6. 3. 2013 mimo jiné vybudováno přes 1206 km nových stezek pro hippo a pěší turistiku, zrekonstruováno 25 památkových objektů, vytvořeno 1307 propagačních a marketingových produktů. Také bylo vybudováno nebo zrekonstruováno 1 950 lůžek v ubytovacích zařízeních a 37 ubytovacích zařízení bylo nově certifikováno. V rámci prioritní osy také došlo k vytvoření na 317 nových pracovních míst.

Bližší údaje o dosažených a cílových hodnotách indikátorů prioritní osy 2 přináší níže uvedená tabulka. Podrobný přehled na úrovni jednotlivých oblastí podpory je přílohou tohoto dokumentu.

Tabulka č. 19: Pokrok v plnění indikátorů na úrovni prioritní osy 2 a jejích oblastí podpory

| Kód indikátoru | Úplný název indikátoru | Typ indikátoru | Měrná jednotka indikátoru | Výchozí hodnota indikátoru | Cílová hodnota indikátoru | Závazek příjemce | Dosažená hodnota indikátoru |
|----------------|---|----------------|------------------------------|----------------------------|---------------------------|------------------|-----------------------------|
| 511200 | Počet podpořených projektů na rozvoj cestovního ruchu | Výstupy | Počet | 0,00 | 185,00 | 199,00 | 169,00 |
| 520100 | Počet nově vytvořených pracovních míst celkem | Výsledky | Počet pracovních míst celkem | 0,00 | 200,00 | 477,20 | 317,33 |
| 610115 | Délka nově vybudovaných stezek výhradně pro hippo a pěší | Výstupy | Počet kilometrů | 0,00 | 940,00 | 1 240,42 | 1 206,56 |
| 630100 | Počet nově vybudovaných nebo zrekonstruovaných lůžek celkem | Výstupy | Počet | 0,00 | 1 800,00 | 2 059,00 | 1 950,00 |
| 632102 | Počet nově certifikovaných ubytovacích zařízení v cestovním ruchu | Výsledky | Počet | 0,00 | 40,00 | 43,00 | 37,00 |
| 632200 | Počet zrekonstruovaných památkových objektů | Výstupy | Počet objektů | 0,00 | 30,00 | 38,00 | 25,00 |
| 632300 | Počet nových a technicky zhodnocených objektů turistické infrastruktury | Výsledky | Počet objektů | 0,00 | 70,00 | 94,00 | 108,00 |
| 633101 | Počet vytvořených propagačních nebo marketingových produktů pro cestovní ruch | Výstupy | Počet produktů | 0,00 | 1 100,00 | 1 440,00 | 1 307,00 |



Klasifikace: chráněné

| Kód indikátoru | Úplný název indikátoru | Typ indikátoru | Měrná jednotka indikátoru | Výchozí hodnota indikátoru | Cílová hodnota indikátoru | Závazek příjemce | Dosažená hodnota indikátoru |
|----------------|--|----------------|---------------------------|----------------------------|---------------------------|------------------|-----------------------------|
| 633111 | Počet vytvořených produktů pro orientaci a směřování návštěvníků | Výstupy | Počet produktů | 0,00 | 220,00 | 271,00 | 272,00 |

Zdroj: MSC2007

V tabulce jsou zahrnuty pouze ty hlavní indikátory, které jsou vyhodnocované z projektové úrovně (tedy bez statických údajů z externích zdrojů jako je např. ČSÚ)

Dosažené hodnoty plnění indikátorů jsou platné k 6. 3. 2013.

Dosažená hodnota indikátoru 511200 je uváděna od stavu „realizace projektu ukončena“.

2.2.4. Specifické problémy realizace osy 2

V průběhu sledovaného období nebyly v implementaci prioritní osy 2 řešeny žádné závažné problémy. Vzhledem k nedostatečné absorpční kapacitě (ubytovací zařízení již nejsou podporována) zvažuje ŘO realokaci části prostředků do prioritních os 1 a 3.

2.2.5. Příklad úspěšného projektu prioritní osy 2

Tabulka č. 20: Příklad úspěšného projektu prioritní osy 2

| | |
|----------------------------------|--|
| Název projektu | Stavební úpravy předzámčí zámku – Napoleonská expozice |
| Registrační číslo projektu | CZ.1.11/2.1.00/06.01075 |
| Stav projektu | Projekt v realizaci |
| Žadatel | Město Slavkov u Brna |
| Převažující místo realizace | Slavkov u Brna |
| Celkové veřejné prostředky (Kč) | 52 820 998,00 |
| Celkové veřejné prostředky (EUR) | |

Zdroj dat: MONIT7+, údaje platné k 6. 3. 2013



Klasifikace: chráněné

Díky dotaci se podařilo zachránit hospodářské budovy umístěné v předzámčí slavkovského zámku. Vznikne zde expozice o napoleonské době. Hospodářské budovy ze 17. století v posledních letech neměly využití a dlouhodobě chátraly. Město Slavkov u Brna se rozhodlo těchto cenných prostor využít pro vybudování trvalé expozice o napoleonské době, která v regionu chyběla. Hlavní náplní expozice je seznámení veřejnosti s bitvou Tří císařů a s vojenským životem tehdejšího vojáka.

Obrázek č. 2: Stavební úpravy předzámčí zámku – Napoleonská expozice - příklad projektu v prioritní ose 2



2.3. Prioritní osa 3 Udržitelný rozvoj měst a venkovských sídel

2.3.1. Stručná informace o zaměření prioritní osy 3

Hlavním cílem prioritní osy 3 Udržitelný rozvoj měst a venkovských sídel je systematické zvyšování konkurenceschopnosti regionu posilováním rozvojového potenciálu měst a stabilizací osídlení ve venkovském prostoru. Specifickými cíli jsou rozvoj socioekonomických funkcí urbanizačních center jako akceleratorů růstu a rozvoje regionu, posilování úlohy regionálních středisek jako dalších významných rozvojových center regionu, udržitelný rozvoj a stabilizace sídel ve venkovském prostoru a zvýšení jejich atraktivity pro život a celkové zvyšování kvality života obyvatel regionu.

Tyto cíle jsou naplňovány ve čtyřech oblastech podpory:



- 3.1 Rozvoj urbanizačních center,
- 3.2 Rozvoj regionálních středisek,
- 3.3 Rozvoj a stabilizace venkovských sídel,
- 3.4 Veřejné služby regionálního významu.

Podpora je zaměřena například na obnovu zchátralých a nevyužívaných objektů a ploch v obcích, úpravy náměstí, dětských hřišť a zeleně, výstavba a technické zhodnocení škol, zdravotnických, neziskových sociálních zařízení, kulturních zařízení a zařízení pro činnost spolků a občanských iniciativ a výstavba místních datových sítí pro veřejnost (podpora nabídky).

Možnými příjemci podpory jsou například definované obce a jejich organizace, svazky obcí, právnické osoby s účastí samosprávy, malí a střední podnikatelé, nestátní neziskové organizace, vzdělávací instituce, příp. kraje.

2.3.2. Pokrok v realizaci oblastí podpory prioritní osy 3

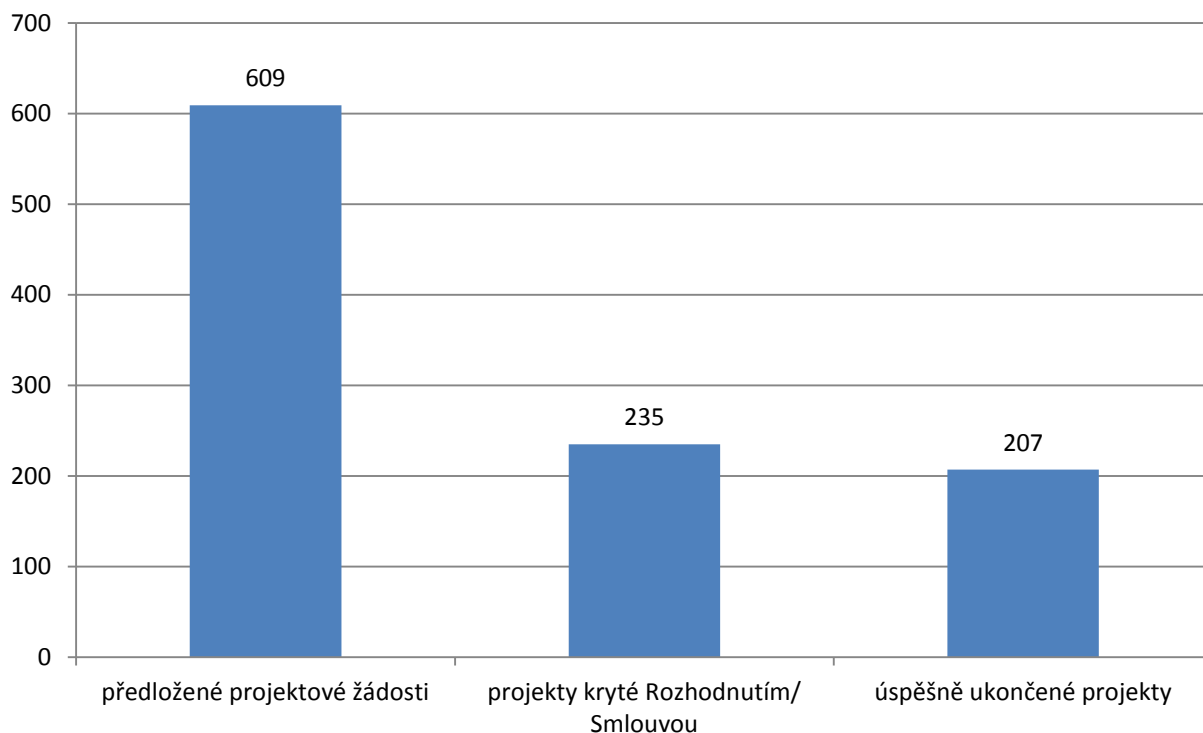
V rámci oblasti podpory 3.1 jsou v realizaci IPRM Jihlavy „Regenerace městského prostředí, rozvoj infrastruktury v oblastech sociálních služeb a vzdělávání a všestranný rozvoj občanské vybavenosti“ (VRR schválil 2. 7. 2008) a dvě IPRM Brna: 1) „Komplexní regenerace historického centra, včetně rozvoje služeb pro cestovní ruch“ (VRR schválil 7. 10. 2008) a 2) „Zvýšení kvality poskytovaných služeb pro veřejnost a rozšíření občanské vybavenosti města“ (VRR schválil 19. 12. 2008). Podrobná informace o pokroku jednotlivých IPRM je zvláštním bodem zasedání Monitorovacího výboru.

V období od 4. 10. 2012 do 6. 3. 2013 bylo v prioritní ose 3 Udržitelný rozvoj měst a venkovských sídel registrováno 31 nových projektových žádostí a bylo podepsáno 17 smluv o poskytnutí dotace.

Ke dni 3. 10. 2012 bylo od počátku programového období v rámci prioritní osy 3 zaregistrováno 609 projektů, z toho u 235 projektů byla podepsána smlouva o poskytnutí dotace. 207 projektů již dokončilo svou realizační část.



Graf č. 7: Projekty prioritní osy 3 dle stavu administrace



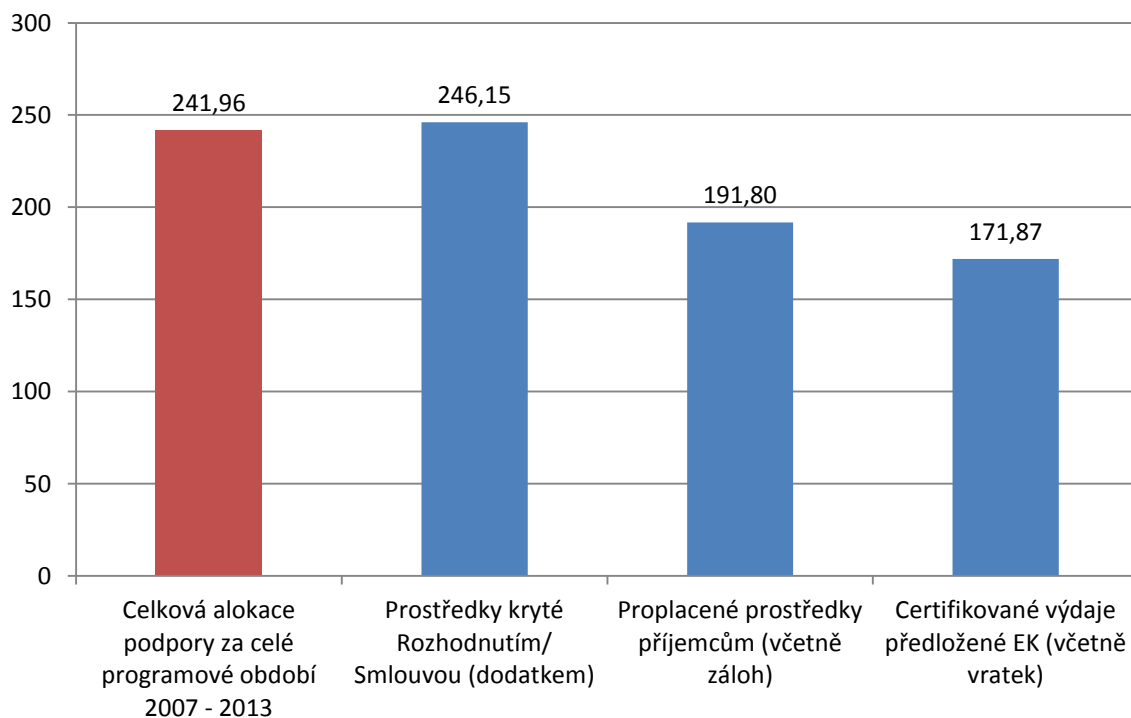
Zdroj dat: MSC2007, údaje platné k 6. 3. 2013

V prioritní ose 3 Udržitelný rozvoj měst a venkovských sídel byla dosud podepsána smlouva o poskytnutí podpory u projektů o objemu veřejných prostředků ve výši přibližně 6 310,60 mil. Kč (tj. 246,15 mil. EUR), což představuje přibližně 103,34 % z její alokace⁷. V rámci prioritní osy 3 byla ke konci sledovaného období proplacena příjemcům dotace ve výši 4 820,70 mil. Kč (tj. 191,80 mil. EUR) celkových veřejných prostředků, tzn. 78,94 % alokace osy. Certifikovány byly v prioritní ose 3 veřejné prostředky o objemu 4 319,66 mil. Kč (tj. 171,77 mil. EUR), tedy 70,74 % alokace osy.

⁷ Alokačí se rozumí alokace celkových veřejných prostředků.



Graf č. 8: Čerpání finančních prostředků v prioritní ose 3 (v mil. EUR)



Zdroj dat: MSC2007, údaje platné k 6. 3. 2013, částky přepočítány kursem ECB březen 2013, tj. 25.637 Kč/EUR. V případě žádostí o platbu zaúčtovaných do IS VIOLA byl použit kurz platný v měsíci zaúčtování.

Uvedené částky představují veřejné prostředky celkem, tj. podíl ERDF a podíl národních veřejných prostředků.

Ve sledovaném období (4. 10. 2012 do 6. 3. 2013) byla v rámci prioritní osy 3 podepsána smlouva o poskytnutí dotace u projektů o objemu celkových veřejných prostředků ve výši 294,77 mil. Kč (tj. 11,50 mil. EUR), tedy 4,83 % alokace prioritní osy 3. Proplaceno příjemcům bylo ve stejné době 230,33 mil. Kč (tj. 9,11 mil. EUR) celkových veřejných prostředků, tedy 3,77 % alokace. Certifikovány nebyly ve sledovaném období žádné veřejné výdaje.



Tabulka č. 21: Pokrok čerpání na úrovni oblastí podpory prioritní osy 3 (I. část)

| Prioritní osa / oblast podpory | Celková alokace podpory 2007 - 2013 | | Podané žádosti | | | | Projekty s vydaným rozhodnutím / podepsanou smlouvou | | | |
|-----------------------------------|--|----------|----------------|-----------|---------|----------|---|----------|---------|----------|
| | mil. CZK | mil. EUR | počet | mil. CZK | % | mil. EUR | počet | mil. CZK | % | mil. EUR |
| | a | | | b | b/a | | | c | c/a | |
| 3.1 Aktuální MV | 2 434,13 | 95,9 | 79 | 2 317,54 | 95,21% | 90,40 | 53 | 1 661,69 | 68,27% | 64,82 |
| 3.1 Předchozí MV | 2 389,86 | 95,9 | 76 | 2 189,76 | 91,63% | 88,09 | 53 | 1 661,69 | 69,53% | 66,84 |
| 3.2 Aktuální MV | 1 472,50 | 58,75 | 160 | 5 244,96 | 356,19% | 204,59 | 70 | 1 790,42 | 121,59% | 69,84 |
| 3.2. Předchozí MV | 1 475,05 | 58,75 | 134 | 4 858,20 | 329,36% | 195,43 | 64 | 1 711,17 | 116,01% | 68,84 |
| 3.3 Aktuální MV | 1 142,44 | 44,86 | 330 | 4 993,41 | 437,08% | 194,77 | 80 | 820,18 | 71,79% | 31,99 |
| 3.3. Předchozí MV | 1 130,42 | 44,86 | 328 | 4 976,60 | 440,24% | 200,19 | 78 | 793,43 | 70,19% | 31,92 |
| 3.4 Aktuální MV | 1 057,53 | 42,45 | 40 | 2 317,38 | 219,13% | 90,39 | 32 | 2 038,32 | 192,74% | 79,51 |
| 3.4. Předchozí MV | 1 067,36 | 42,45 | 40 | 2 317,38 | 217,11% | 93,22 | 23 | 1 849,54 | 173,28% | 74,4 |
| 3 Aktuální MV | 6 106,60 | 241,96 | 609 | 14 873,29 | 243,56% | 580,15 | 235 | 6 310,60 | 103,34% | 246,15 |
| 3 Předchozí MV | 6 062,69 | 241,96 | 578 | 14 341,94 | 236,56% | 576,93 | 218 | 6 015,83 | 99,23% | 242 |

Zdroj dat: MSC2007, údaje platné k 6. 3. 2013 (Aktuální MV), resp. k 3. 10. 2012 (Předchozí MV)

Částky přepočítány kursem ECB březen 2013, tj. 25.637 Kč/EUR.

Uvedené částky představují veřejné prostředky celkem, tj. podíl ERDF a podíl národních veřejných prostředků.

Procentní podíly uvedené v tabulce vyjadřují podíl alokace prioritní osy resp. oblasti podpory.

Tabulka č. 22: Pokrok čerpání na úrovni oblastí podpory prioritní osy 3 (II. část)

| Prioritní osa / Oblast podpory | Proplacené prostředky příjemcům | | | Prostředky v souhrnných žádostech zaúčtovaných PCO | | | Certifikované výdaje předložené EK | | |
|--------------------------------|---------------------------------|---------|----------|--|---------|----------|------------------------------------|---------|----------|
| | mil. CZK | % | mil. EUR | mil. CZK | % | mil. EUR | mil. CZK | % | mil. EUR |
| | e | e/a | | f | f/a | | g | g/a | |
| 3.1 Aktuální MV | 1 120,73 | 46,04% | 44,67 | 1 047,05 | 43,02% | 41,79 | 845,07 | 34,72% | 33,76 |
| 3.1 Předchozí MV | 932,21 | 39,01% | 37,26 | 859,58 | 35,97% | 34,34 | 845,07 | 35,36% | 33,76 |
| 3.2 Aktuální MV | 1 571,93 | 106,75% | 62,63 | 1 571,93 | 106,75% | 62,63 | 1 506,07 | 102,28% | 60,01 |
| 3.2. Předchozí MV | 1 530,12 | 103,73% | 60,97 | 1 515,19 | 102,72% | 60,36 | 1 506,07 | 102,10% | 60,01 |
| 3.3 Aktuální MV | 746,57 | 65,35% | 29,42 | 746,57 | 65,35% | 29,42 | 746,19 | 65,32% | 29,40 |
| 3.3. Předchozí MV | 746,57 | 66,04% | 29,42 | 746,57 | 66,04% | 29,42 | 746,19 | 66,01% | 29,4 |
| 3.4 Aktuální MV | 1 381,47 | 130,63% | 55,09 | 1 381,47 | 130,63% | 55,09 | 1 222,33 | 115,58% | 48,70 |
| 3.4. Předchozí MV | 1 381,47 | 129,43% | 55,09 | 1 356,76 | 127,11% | 54,09 | 1 222,33 | 114,52% | 48,7 |
| 3 Aktuální MV | 4 820,70 | 78,94% | 191,80 | 4 747,02 | 77,74% | 188,93 | 4 319,66 | 70,74% | 171,87 |
| 3 Předchozí MV | 4 590,37 | 75,72% | 182,73 | 4 478,10 | 73,86% | 178,22 | 4 319,66 | 71,25% | 171,87 |

Zdroj dat: MSC2007, údaje platné k 6. 3. 2013 (Aktuální MV), resp. k 3. 10. 2012 (Předchozí MV)

Částky přepočítány kursem ECB březen 2013, tj. 25.637 Kč/EUR. V případě žádostí o platbu zaúčtovaných do IS VIOLA byl použit kurz platný v měsíci zaúčtování.

Uvedené částky představují veřejné prostředky celkem, tj. podíl ERDF a podíl národních veřejných prostředků.

Procentní podíly uvedené v tabulce vyjadřují podíl alokace prioritní osy resp. oblastí podpory.



2.3.3. Pokrok v naplňování indikátorů prioritní osy 3

Z dostupných dat pro prioritní osu 3 Udržitelný rozvoj měst a venkovských sídel je patrné, že cílové hodnoty většiny indikátorů budou bez problémů dosaženy.

Řídící orgán dle pravidelného vyhodnocování plnění závazků na indikátorech upravuje zaměření vypisovaných výzev na předkládání projektů.

V rámci prioritní osy 3 zaměřené na udržitelný rozvoj měst a venkovských sídel bylo k 6. 3. 2013 regenerováno nebo revitalizováno více než 179 tis. m² objektů ve městech a téměř 63 tis. m² objektů na venkově. Dále bylo postaveno více než 104 tis. m² nových objektů. Také bylo založeno nebo rekonstruováno téměř 30 ha veřejné zeleně. V prioritní ose 3 již také bylo vytvořeno asi 162 pracovních míst.

Bližší údaje o dosažených a cílových hodnotách indikátorů prioritní osy 3 přináší níže uvedená tabulka. Podrobný přehled na úrovni jednotlivých oblastí podpory je přílohou tohoto dokumentu.

Tabulka č. 23: Pokrok v plnění indikátorů na úrovni prioritní osy 3 a jejích oblastí podpory

| Kód indikátoru | Úplný název indikátoru | Typ indikátoru | Měrná jednotka indikátoru | Výchozí hodnota indikátoru | Cílová hodnota indikátoru | Závazek příjemce | Dosažená hodnota indikátoru |
|----------------|---|----------------|------------------------------|----------------------------|---------------------------|------------------|-----------------------------|
| 511518 | Počet projektů zvyšující atraktivitu - Jihlavy | Výstupy | Počet projektů | 0,00 | 20,00 | 18,00 | 15,00 |
| 511519 | Počet projektů zvyšující atraktivitu - Brna | Výstupy | Počet projektů | 0,00 | 32,00 | 34,00 | 28,00 |
| 511541 | Počet podpořených projektů na ostatní města | Výstupy | Počet projektů | 0,00 | 65,00 | 70,00 | 63,00 |
| 512100 | Počet podpořených projektů na rozvoj venkovských oblastí | Výstupy | Počet projektů | 0,00 | 80,00 | 80,00 | 77,00 |
| 520100 | Počet nově vytvořených pracovních míst celkem | Výsledky | Počet pracovních míst celkem | 0,00 | 190,00 | 229,02 | 161,90 |
| 640101 | Počet vzdělávacích zařízení s novým nebo modernizovaným vybavením | Výsledky | Počet | 0,00 | 87,00 | 99,00 | 85,00 |
| 640102 | Počet zdravotnických zařízení nově vybavených speciálním přístrojovým vybavením | Výsledky | Počet | 0,00 | 12,00 | 15,00 | 15,00 |
| 650100 | Plocha regenerovaného a revitalizovaného území celkem | Výsledky | Plocha v ha | 0,00 | 75,00 | 68,71 | 63,75 |
| 650101 | Plocha regenerovaného a revitalizovaného území - ve městech | Výsledky | Plocha v ha | 0,00 | 60,00 | 53,51 | 48,60 |



Klasifikace: chráněné

| | | | | | | | |
|--------|---|----------|-------------|------|------------|------------|------------|
| 650505 | Plocha regenerovaného a revitalizovaného území - ve venkovských oblastech | Výsledky | Plocha v ha | 0,00 | 15,00 | 15,20 | 15,15 |
| 651100 | Plocha regenerovaných a revitalizovaných objektů ve městech celkem | Výsledky | Plocha v m2 | 0,00 | 163 600,00 | 185 953,12 | 179 390,90 |
| 651101 | Plocha regenerovaných a revitalizovaných objektů určených pro rozvoj vzdělávání (města) | Výsledky | Plocha v m2 | 0,00 | 35 500,00 | 38 428,19 | 33 768,18 |
| 651103 | Plocha regenerovaných a revitalizovaných objektů pro sociální služby a zdravotní péči (města) | Výsledky | Plocha v m2 | 0,00 | 28 000,00 | 37 242,96 | 30 474,85 |
| 651104 | Plocha regenerovaných a revitalizovaných objektů zájmové a volnočasové povahy (města) | Výsledky | Plocha v m2 | 0,00 | 67 500,00 | 110 281,97 | 115 088,18 |
| 651120 | Plocha nově založené nebo rekonstruované veřejné zeleně | Výsledky | Plocha v ha | 0,00 | 20,00 | 33,84 | 29,71 |
| 651200 | Plocha nově vybudovaných objektů celkem | Výsledky | Plocha v m2 | 0,00 | 105 320,00 | 119 910,58 | 104 372,24 |
| 651201 | Plocha nově vybudovaných objektů pro zájmové a volnočasové aktivity | Výsledky | Plocha v m2 | 0,00 | 78 000,00 | 82 675,17 | 79 215,17 |
| 651202 | Plocha nově vybudovaných objektů pro sociální služby | Výsledky | Plocha v m2 | 0,00 | 920,00 | 6 190,98 | 1 056,96 |
| 651203 | Plocha nově vybudovaných objektů pro vzdělávání | Výsledky | Plocha v m2 | 0,00 | 17 400,00 | 21 798,43 | 21 798,43 |
| 651204 | Plocha nově vybudovaných objektů pro zdravotnictví | Výsledky | Plocha v m2 | 0,00 | 9 000,00 | 9 246,00 | 2 329,00 |
| 651205 | Počet nových otevřených sítí v oblastech postižených selháním trhu | Výsledky | Počet | 0,00 | 5,00 | 0,00 | 0,00 |
| 651500 | Plocha regenerovaných a revitalizovaných objektů ve venkovských oblastech celkem | Výsledky | Plocha v m2 | 0,00 | 61 000,00 | 61 330,18 | 62 663,60 |
| 651501 | Plocha regenerovaných a revitalizovaných objektů určených pro vzdělávání (venkov) | Výsledky | Plocha v m2 | 0,00 | 25 000,00 | 24 974,36 | 24 974,36 |



Klasifikace: chráněné

| | | | | | | | |
|--------|--|----------|-------------|------|-----------|-----------|-----------|
| 651503 | Plocha regenerovaných a revitalizovaných objektů sociálních služeb a zdravotní péče (venkov) | Výsledky | Plocha v m2 | 0,00 | 2 000,00 | 883,84 | 819,24 |
| 651504 | Plocha regenerovaných a revitalizovaných objektů zájmové a volnočasové povahy (venkov) | Výsledky | Plocha v m2 | 0,00 | 35 600,00 | 35 471,98 | 36 870,00 |
| 652000 | Plocha revitalizovaných nevyužívaných nebo zanedbaných areálů (brownfields) celkem | Výsledky | Plocha v ha | 0,00 | 2,00 | 2,45 | 1,91 |

Zdroj: MSC2007

V tabulce jsou zahrnuty pouze ty hlavní indikátory, které jsou vyhodnocované z projektové úrovně (tedy bez statických údajů z externích zdrojů jako je např. ČSÚ)

Dosažené hodnoty plnění indikátorů jsou platné k 6. 3. 2013.

2.3.4. Specifické problémy realizace prioritní osy 3

V průběhu sledovaného období nebyly v implementaci prioritní osy 3 řešeny žádné závažné problémy.

Především v oblasti podpory 3.3 bude ve vyhlášené výzvě, soudě podle konzultovaných projektů, velký převis poptávky, což je jedním z důvodů proč ŘO zvažuje realokaci části prostředků z prioritní osy 2.

2.3.5. Příklad úspěšného projektu prioritní osy 3

Tabulka č. 24: Příklad úspěšného projektu prioritní osy 3

| | |
|---------------------------------|---|
| Název projektu | Veřejné sportoviště pro lední sporty v ulici Tyršova, Jihlava |
| Registrační číslo projektu | CZ.1.11/3.1.00/02.01142 |
| Stav projektu | Realizace projektu ukončena |
| Žadatel | Statutární město Jihlava |
| Převažující místo realizace | Jihlava |
| Celkové veřejné prostředky (Kč) | 190 643 338,00 |

Zdroj dat: MONIT7+, údaje platné k 6. 3. 2013



Klasifikace: chráněné

Předmětem projektu bylo vybudování nového veřejného sportoviště pro lední sporty v Jihlavě, které bude sloužit pro bruslení veřejnosti, bruslení škol v rámci tělesné výchovy, krasobruslení a neprofesionální hokej. Veřejné sportoviště pro lední sporty bylo vybudováno na ploše někdejší nevyužívané venkovní ledové plochy, která dočasně sloužila také jako parkoviště. Parkování je nyní skryto pod ledovou plochou, kde vzniklo 67 míst pro auta a dvě pro motocykly.

Obrázek č. 3: Veřejné sportoviště pro lední sporty v ulici Tyršova, Jihlava - příklad projektu v prioritní ose 3



2.4. Prioritní osa 4 Technická pomoc

2.4.1. Stručná informace o zaměření prioritní osy 4

Hlavním cílem prioritní osy 4 Technická pomoc je zajišťovat aktivity podporující efektivní řízení, kontrolu, sledování a vyhodnocování realizace Regionálního operačního programu Jihovýchod, aktivity spojené s propagací a poskytováním informací o programu a posilováním absorpční kapacity regionu.

Tento cíl je naplňován ve dvou oblastech podpory:

- 4.1 Aktivity spojené s realizací a řízením ROP



- 4.2 Podpora absorpční kapacity

Možnými příjemci podpory jsou Regionální rada regionu soudržnosti Jihovýchod a kraje.

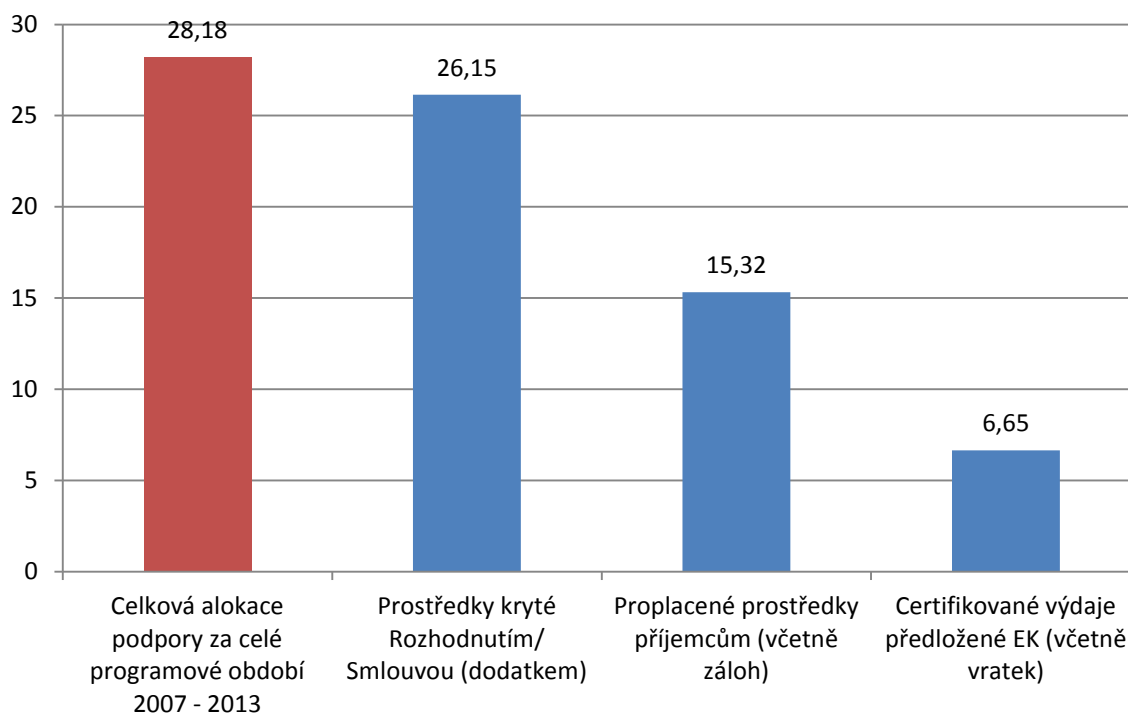
2.4.2. Pokrok v realizaci oblastí podpory prioritní osy 4

V období od 4. 10. 2012 do 6. 3. 2013 nebyly v prioritní ose 4 registrovány nové projekty.

Ke dni 6. 3. 2013 bylo od počátku programového období v rámci prioritní osy 4 zaregistrováno 9 projektů, z toho 1 byl zamítnut, k 8 projektům bylo vydáno usnesení VRR o poskytnutí dotace a z toho u 6 projektů je v současné době již realizace ukončena.

V prioritní ose 4 bylo zatím rozhodnuto o realizaci projektů v celkovém objemu 670,39 mil. Kč (26,15 mil. EUR), což představuje přibližně 92,75 % celkové alokace pro prioritní osu. V jejím rámci bylo proplaceno 393,08 mil. Kč (15,32 mil. EUR) celkových veřejných prostředků, tedy asi 54,38 % alokace osy. Certifikovány byly veřejné výdaje o objemu 171,69 mil. Kč (6,65 mil. EUR), tj. asi 23,75 % alokace osy.

Graf č. 9: Čerpání finančních prostředků v prioritní ose 4 (v milionech EUR)



Zdroj dat: MSC2007, údaje platné k 6. 3. 2013, částky přepočítány kursem ECB březen 2013, tj. 25.637 Kč/EUR. V případě žádostí o platbu zaúčtovaných do IS VIOLA byl použit kurz platný v měsíci zaúčtování.

Uvedené částky představují veřejné prostředky celkem, tj. podíl ERDF a podíl národních veřejných prostředků.



Klasifikace: chráněné

Ve sledovaném období (od 4. 10. 2012 do 6. 3. 2013) nebyly v rámci prioritní osy 4 schváleny žádné nové projekty.

Tabulka č. 25: Pokrok čerpání na úrovni oblastí podpory prioritní osy 4 (I. část)

| Prioritní osa / oblast podpory | Celková alokace podpory 2007 - 2013 | | Podané žádosti | | | | Projekty s vydaným rozhodnutím / podepsanou smlouvou | | | |
|-----------------------------------|--|----------|----------------|----------|---------|----------|---|----------|--------|----------|
| | mil. CZK | mil. EUR | počet | mil. CZK | % | mil. EUR | počet | mil. CZK | % | mil. EUR |
| | a | | | b | b/a | | | c | c/a | |
| 4.1 Aktuální MV | 541,96 | 21,13 | 4 | 498,80 | 92,04% | 19,46 | 4 | 498,80 | 92,04% | 19,46 |
| 4.1 Předchozí MV | 532,37 | 21,13 | 4 | 498,80 | 93,69% | 20,07 | 4 | 498,80 | 93,69% | 20,07 |
| 4.2 Aktuální MV | 180,87 | 7,04 | 5 | 245,81 | 135,90% | 9,59 | 4 | 171,59 | 94,87% | 6,69 |
| 4.2. Předchozí MV | 176,67 | 7,04 | 5 | 245,81 | 139,14% | 9,89 | 4 | 171,59 | 97,12% | 6,90 |
| 4 Aktuální MV | 722,83 | 28,18 | 9 | 744,61 | 103,01% | 29,04 | 8 | 670,39 | 92,75% | 26,15 |
| 4 Předchozí MV | 709,04 | 28,18 | 9 | 744,61 | 105,02% | 29,95 | 8 | 670,39 | 94,55% | 26,97 |

Zdroj dat: MSC2007, údaje platné k 6. 3. 2013 (Aktuální MV), resp. k 3. 10. 2012 (Předchozí MV)

Částky k aktuálnímu MV přepočítány kursem ECB březen 2013, tj. 25.637 Kč/EUR.

Uvedené částky představují veřejné prostředky celkem, tj. podíl ERDF a podíl národních veřejných prostředků.

Procentní podíly uvedené v tabulce vyjadřují podíl alokace prioritní osy resp. oblasti podpory.

Tabulka č. 26: Pokrok čerpání na úrovni oblastí podpory prioritní osy 4 (II. část)

| Prioritní osa / Oblast podpory | Proplacené prostředky příjemcům | | | Prostředky v souhrnných žádostech zaúčtovaných PCO | | | Certifikované výdaje předložené EK | | |
|--------------------------------|---------------------------------|--------|----------|--|--------|----------|------------------------------------|--------|----------|
| | mil. CZK | % | mil. EUR | mil. CZK | % | mil. EUR | mil. CZK | % | mil. EUR |
| | e | e/a | | f | f/a | | g | g/a | |
| 4.1 Aktuální MV | 334,27 | 61,68% | 13,03 | 246,80 | 45,54% | 9,62 | 134,90 | 24,89% | 5,24 |
| 4.1 Předchozí MV | 334,27 | 62,79% | 13,16 | 190,64 | 35,81% | 7,39 | 134,90 | 25,34% | 5,24 |
| 4.2 Aktuální MV | 58,81 | 32,51% | 2,28 | 45,88 | 25,37% | 1,78 | 36,79 | 20,34% | 1,42 |
| 4.2. Předchozí MV | 58,81 | 33,29% | 2,30 | 36,79 | 20,82% | 1,42 | 36,79 | 20,82% | 1,42 |
| 4 Aktuální MV | 393,08 | 54,38% | 15,32 | 292,68 | 40,49% | 11,40 | 171,69 | 23,75% | 6,65 |
| 4 Předchozí MV | 393,08 | 55,44% | 15,47 | 227,43 | 32,08% | 8,80 | 171,69 | 24,21% | 6,65 |

Zdroj dat: MSC2007, údaje platné k 6. 3. 2013 (Aktuální MV), resp. k 3. 10. 2012 (Předchozí MV)

Částky k aktuálnímu MV přepočítány kursem ECB březen 2013, tj. 25.637 Kč/EUR. V případě žádostí o platbu zaúčtovaných do IS VIOLA byl použit kurz platný v měsíci zaúčtování.

Uvedené částky představují veřejné prostředky celkem, tj. podíl ERDF a podíl národních veřejných prostředků.

Procentní podíly uvedené v tabulce vyjadřují podíl alokace prioritní osy resp. oblasti podpory.

Klasifikace: chráněné

Realizací prioritní osy 4 Technická pomoc se v této zprávě dále zabývá zejména kapitola 3.2 Realizace technické pomoci a kapitola 3.3 Komunikační plán a jeho realizace.

2.4.3. Pokrok v naplňování indikátorů prioritní osy 4

V rámci prioritní osy 4 Technická pomoc bylo k 3. 10. 2012 vytvořeno 74 metodických a technicko-informačních materiálů, bylo uskutečněno 1 615 kontrol čerpání finančních prostředků, byly uspořádány kurzy zaměřené na posílení absorpční kapacity, kterých se zúčastnilo více než 4 tis. osob. Řídící orgán uspořádal od počátku programového období 77 školení, seminářů, workshopů a konferencí, z toho 9 s mezinárodní účastí. Dosažené hodnoty indikátorů se (podobně jako v ostatních prioritních osách) se blíží k hodnotám cílovým.

Bližší údaje o dosažených a cílových hodnotách indikátorů prioritní osy 4 přináší níže uvedená tabulka. Podrobný přehled na úrovni jednotlivých oblastí podpory je přílohou tohoto dokumentu.

Tabulka č. 27: Pokrok v plnění indikátorů na úrovni prioritní osy 4 a jejích oblastí podpory

| Kód indikátoru | Úplný název indikátoru | Typ indikátoru | Měrná jednotka indikátoru | Výchozí hodnota indikátoru | Cílová hodnota indikátoru | Závazek příjemce | Dosažená hodnota indikátoru |
|----------------|--|----------------|---------------------------|----------------------------|---------------------------|------------------|-----------------------------|
| 480500 | Počet vytvořených studií a zpráv (vč. evaluačních) | Výstupy | Počet | 0,00 | 14,00 | 17,00 | 17,00 |
| 710700 | Počet vytvořených metodických a technicko-informačních materiálů | Výstupy | Počet | 0,00 | 65,00 | 76,00 | 74,00 |
| 711101 | Počet uskutečněných školení, seminářů, workshopů a konferencí | Výstupy | Počet | 0,00 | 100,00 | 113,00 | 71,00 |
| 711102 | Počet uskutečněných školení, seminářů, workshopů a konferencí s mezinárodní účastí | Výstupy | Počet | 0,00 | 20,00 | 20,00 | 9,00 |
| 711601 | Počet osob, které se zúčastnily vzdělávacích kurzů zaměřených na posílení absorpční kapacity | Výsledky | Počet osob | 0,00 | 3 500,00 | 3 137,00 | 4 037,00 |
| 712501 | Počet uskutečněných kontrol čerpání finančních prostředků | Výsledky | Počet | 0,00 | 800,00 | 531,00 | 1 615,00 |

Zdroj: MSC2007

Dosažené hodnoty plnění indikátorů jsou platné k 6. 3. 2013.

2.4.4. Specifické problémy realizace prioritní osy 4

V průběhu sledovaného období nebyly v implementaci prioritní osy 4 řešeny žádné zásadní problémy. ŘO ale stále nemá informace o způsobu financování chodu ÚRR JV v období od 1. 1. 2016 do zaslání závěrečné žádosti o platbu do EK. Způsobuje to problémy v přípravě plánované revize programu (spočívající především v realokacích prostředků).

3. Administrativní zajištění programu

3.1. Informace o provádění a výsledcích auditů a finančních kontrol

Audity PAS a interní audity

Ve sledovaném období (od 4. 10. 2012 do 6. 3. 2013) bylo dokončeno 14 auditů operací a 2 systémové audity realizované Pověřeným auditním subjektem RRJV, 6 auditů operací realizovaných auditorskou společností Deloitte Advisory s.r.o. a 2 interní audity. Podrobný přehled a výsledky auditů provedených ve sledovaném období přináší níže uvedené tabulky.

Tabulka č. 28: Přehled a výsledky auditů PAS

| Evidenční číslo | Předmět auditu | Typ auditu | Nejvýznamnější zjištění/Vypořádání | Závěr auditu |
|--|--|---------------|--|--|
| PAS/OP/01/2012 | Autobusové nádraží Telč - Přemístění do přednádražního prostoru ČD CZ.1.11/1.2.00/02.00542 | audit operací | Pochybení v mandátní smlouvě. | V průběhu auditu bylo identifikováno 1 zjištění s malou mírou významnosti |
| PAS/OP/02/2012 | Autobusový terminál před budovou ČD CZ.1.11/1.2.00/05.00914 | audit operací | Nebyly zjištěny nedostatky | Nebyly zjištěny nedostatky |
| PAS/OP/03/2012 audit realizovaný fi Deloitte | Bartolomějské náměstí – revitalizace historického jádra města CZ.1.11/3.2.00/02.00694 | audit operací | Pochybení v oblasti veřejných zakázek. Zjištění je rozporováno u AO. Nedodržení termínů pro oznámení změny a předložení Monitorovací zprávy. | V průběhu auditu bylo identifikováno 1 zjištění vysoké míry významnosti a 2 zjištění s malou mírou významnosti |
| PAS/OP/04/2012 | Cyklostezka Příbrav – Sázava CZ.1.11/1.4.00/07.01016 | audit operací | Proplacení nezpůsobilého výdaje. Nahlášeno podezření na nesrovnalost. Pochybení ve stanovení podílu způsobilých výdajů. Pochybení u výběrového řízení bez vlivu na výsledek. | V průběhu auditu bylo identifikováno 1 zjištění střední míry významnosti a 2 zjištění s malou mírou významnosti |
| PAS/OP/06/2012 | Hlavní lůžková budova v Nemocnici Pelhřimov CZ.1.11/3.4.00/01.00070 | audit operací | Nedostatečný audit trail při hodnocení projektu. | V průběhu auditu bylo identifikováno 1 zjištění s malou mírou významnosti |
| PAS/OP/07/2012 | Hotel VINOVA CZ.1.11/2.1.00/02.00427 | audit operací | Pochybení u výběrového řízení bez vlivu na výsledek. Nesprávné údaje v Monitorovací zprávě. | V průběhu auditu byla identifikována 3 zjištění s malou mírou významnosti |
| PAS/OP/09/2012 | II/405 Příseka – Brtnice CZ.1.11/1.1.00/02.00876 | audit operací | Pochybení v oblasti veřejných zakázek. Nahlášeno podezření na nesrovnalost. Další pochybení u výběrového řízení bez vlivu na výsledek. | V průběhu auditu byla identifikována 3 zjištění se střední mírou významnosti a 1 zjištění s malou mírou významnosti. |

Klasifikace: chráněné

| | | | | |
|--|--|------------------|--|--|
| PAS/OP/10/2012 audit realizovaný fi Deloitte | III/03810 Hesov – mosty ev. č. 03810 - 006, 007, 008 CZ.1.11/1.1.00/02.01140 | audit operací | Nebyly zjištěny nedostatky | Nebyly zjištěny nedostatky |
| PAS/OP/16/2012 audit realizovaný fi Deloitte | Pavilon pro matku a dítě v Nemocnici Třebíč | audit operací | Pochybení v oblasti veřejných zakázek. Zjištění je rozporováno u AO. Nedodržení termínů pro oznámení změn. | V průběhu auditu bylo identifikováno 1 zjištění vysoké míry významnosti a 2 zjištění s malou mírou významnosti |
| PAS/OP/17/2012 | Projekt řízení IPRM JV 001 - manažer IPRM CZ.1.11/3.1.00/02.00867 | audit operací | Nedostatky v pracovních výkazech. Nepřesnosti v Monitorovací zprávě. | V průběhu auditu byla identifikována 3 zjištění s malou mírou významnosti |
| PAS/OP/18/2012 audit realizovaný fi Deloitte | Přeložka silnice II/352 Jihlava – Heroltice CZ.1.11/1.1.00/02.00880 | audit operací | Nebyly zjištěny nedostatky | Nebyly zjištěny nedostatky |
| PAS/OP/19/2012 audit realizovaný fi Deloitte | Rekonstrukce budovy interny v Nemocnici Havlíčkův Brod CZ.1.11/3.4.00/01.00071 | audit operací | Pochybení v oblasti veřejných zakázek. Zjištění je rozporováno u AO. Nedodržení termínů pro oznámení změn a předkládání dokumentace. | V průběhu auditu bylo identifikováno 1 zjištění vysoké míry významnosti a 3 zjištění s malou mírou významnosti |
| PAS/OP/20/2012 | Rekonstrukce sportovního areálu při ZŠ Brno, Vedlejší 10 CZ.1.11/3.1.00/02.01009 | audit operací | Pochybení ve vedení majetkové evidence. Nedostatečné pojištění majetku. Pochybení u výběrového řízení bez vlivu na výsledek. | V průběhu auditu byla identifikována 3 zjištění s malou mírou významnosti. |
| PAS/OP/22/2012 | Revitalizace středu města Havlíčkův Brod CZ.1.11/3.2.00/02.00759 | audit operací | Pochybení v oblasti veřejných zakázek. Proplacení nezpůsobilého výdaje – DPH. Nahlášeno podezření na nesrovnalost. Další pochybení u výběrového řízení bez vlivu na výsledek. Nedostatečné pojištění majetku. Pochybení ve výpočtu finanční mezery. | V průběhu auditu byla identifikována 2 zjištění se střední mírou závažnosti a 3 zjištění s malou mírou významnosti. |
| PAS/OP/25/2012 audit realizovaný fi Deloitte | Ubytování na hipo, cyklo a pěší stezce CZ.1.11/2.1.00/02.00477 | audit operací | Nedodržení termínů pro oznámení změn a předkládání dokumentace. Nesplnění formálních náležitostí dokladů ŽoP. Zjištění je rozporováno u AO. | V průběhu auditu byla identifikována 4 zjištění s malou mírou významnosti |
| PAS/OP/26/2012 | Veselí nad Moravou - přestupní terminál IDS JMK, zabezpečení bezbariérovosti CZ.1.11/1.2.00/05.00930 | audit operací | Nebyly zjištěny nedostatky | Nebyly zjištěny nedostatky |
| PAS/OP/29/2012 | Výstavba bungalovů v Campu Bítov CZ.1.11/2.1.00/02.00516 | audit operací | Proplacení nezpůsobilého výdaje. Nahlášeno podezření na nesrovnalost. Pochybení u výběrového řízení bez vlivu na výsledek. Jiná formální pochybení. | V průběhu auditu bylo identifikováno 1 zjištění se střední mírou významnosti a 4 zjištění s malou mírou významnosti |

Klasifikace: chráněné

| | | | | |
|-----------------|--|---------------|--|--|
| PAS/OP/31/2012 | Zámek Pacov - regionální kulturní a společenské centrum CZ.1.11/3.2.00/02.00701 | audit operací | Pochybení u výběrového řízení bez vlivu na výsledek. | V průběhu auditu bylo identifikováno 1 zjištění s malou mírou významnosti |
| PAS/OP/32/2012 | Zažij golfový život - propagace golfové turistiky v Jihomoravském kraji CZ.1.11/2.2.00/02.00454 | audit operací | Nebyly zjištěny nedostatky | Nebyly zjištěny nedostatky |
| PAS/OP/33/2012 | Znojmo - město s přívlastkem CZ.1.11/2.2.00/01.00179 | audit operací | Proplacení nezpůsobilého výdaje – mzdových prostředků. Nahlášeno podezření na nesrovnalost. Další pochybení u výběrového řízení bez vlivu na výsledek. Nesprávně stanovené hodnot indikátorů. | V průběhu auditu bylo identifikováno 1 zjištění s vysokou mírou významnosti a 3 zjištění s malou mírou významnosti |
| PAS/SYS/01/2012 | Audit implementace klíčových požadavků v systému ROP JV | audit systému | Dílčí nedostatky v nastavených postupech. Nedostatečný audit trail. Přijat akční plán k odstranění nedostatků. | V průběhu auditu byla identifikována 3 zjištění s nízkou mírou významnosti a 2 zjištění s malou mírou významnosti |
| PAS/SYS/02/2012 | Audit horizontálního tématu – projekty generující příjmy | audit systému | Dílčí nedostatky v nastavených postupech. Přijat akční plán k odstranění nedostatků. | V průběhu auditu bylo identifikováno 1 zjištění se střední mírou významnosti, 2 zjištění s nízkou mírou významnosti a 2 zjištění s malou mírou významnosti |

Zdroj: Regionální rada ROP Jihovýchod

Tabulka č. 29: Přehled a výsledky interních auditů

| Evidenční číslo | Předmět auditu | Typ auditu | Nejvýznamnější zjištění/Vypořádání | Závěr auditu |
|-----------------|-------------------------------------|------------|--|----------------------------------|
| IA/2/2012 | Audit pohledávek | systémový | Drobné nedostatky v popisu nastavených postupů. Opatření Akčního plánu splněna. | Systém je nastaven a je funkční. |
| IA/3/2012 | Audit vnitřního kontrolního systému | systémový | Ojedinelý nedostatek v popisu pracovního místa. Opatření Akčního plánu splněno. | Systém je nastaven a je funkční. |

Zdroj: Regionální rada ROP Jihovýchod

Audit Evropského účetního dvora 2010

Ve dnech 6. – 17. prosince 2010 byl v souladu článkem 287 Smlouvy o fungování EU vykonán zástupci Evropského účetního dvora (EÚD) audit k prohlášení o věrohodnosti u ROP Jihovýchod. Dne 10. srpna 2011 obdržel řídicí orgán konečnou verzi výstupů auditu EÚD a dne 2. 10. 2012 vyhodnocení konečné verze výstupů ze strany EK. Pro argumentaci vůči postoji EK má ROP JV stanoveny 2 měsíce (lhůta končí 29. 11.

Klasifikace: chráněné

2012). Pro argumentaci vůči postoji EK měl ROP JV stanoveny 2 měsíce a ve stanoveném termínu odeslal vypořádání, ve kterém popsal stav řešení dotčených nesrovnalostí a znovu odmítl retroaktivní aplikaci zákazu smluvních pokut jako hodnotícího kritéria u již realizovaných projektů (nález u projektu II/Jamolice – Polánka po křiž. III/15250).

Zcela bez nálezu a postihu ze strany EK bylo z 8 auditovaných projektů shledáno 5 projektů:

- II/399 Stropěšín – most ev. č. 399-002,
- silnice II/351 od II/602 – Třebíč,
- silnice II/129 Cětov – Jiříčky
- Hotel Galant – 3. etapa rekonstrukce brownfieldu GALA, Mikulov – ubytovací kapacity
- Aktivní vícegenerační park Farská humna Žďár nad Sázavou

Z původních 15 identifikovaných závažných chyb zůstaly 3 méně závažné, z nichž dvě jsou již v řešení a nemají žádný finanční dopad.

Tabulka č. 30: Přehled a výsledky auditu Evropského účetního dvora

| Název projektu | Stručný popis pochybení | Úroveň vzniku pochybení | Konečné znění nálezu | Předpokládané další kroky |
|--|--|-------------------------|------------------------------------|--|
| Přístavba hotelu Selský dvůr | DPH s nárokem na odpočet zahrnutý do způsobilých výdajů zahrnutých do certifikace. | Příjemce | Závažná NEKVANTIFIKO VATELNÁ CHYBA | ŘO pokračuje ve vymáhání, chyba spočívá v odlišných postupech EK a EÚD. EK s nálezem EÚD stále „není zcela ztotožněna“ |
| GOLF BRNO – kongres. sál a wellness | Známky podvodů v zadávacím řízení na technický dozor investora. Zakázku na stavební dozor, která byla vyhlášena po registraci projektové žádosti, získala osoba, která dle projektové žádosti měla provádět dozor a kontrolu nad průběhem stavební části projektu. O pochybení bude informován OLAF. | Příjemce | JINÁ CHYBA. | Bylo postoupeno OLAF, který podnikne, nebo nepodnikne další kroky. EK považuje podezření za velmi hypotetické a neprůkazné a čeká na kroky OLAF. |

Klasifikace: chráněné

| | | | | |
|--|---|-------------------------------|---|--|
| <p>II/Jamolice – Polánka po křiž. III/15250</p> | <p>Hodnoticí kritéria obsahují sankce. Dle názoru auditorů EÚD nemají smluvní pokuty přímou vazbu na předmět zakázky a není je proto možné specifikovat jako kritéria pro udělení zakázky – dle názoru auditorů porušil zadavatel § 78 zákona o veřejných zakázkách. Navíc 45 % váha přiznaná sankcím je považována za nadměrnou.</p> | <p>Příjemce, řídící orgán</p> | <p>Závažná KVANTIFIKOVA TELNÁ CHYBA</p> | <p>EK konstatuje chybu s vlivem na výběr nejvýhodnější nabídky. Rozdíl mezi cenově nejvýhodnější nabídkou (která však užila obdobně vysoké smluvní pokuty) a vítěznou nabídkou byl 1 948 986 Kč. EK navrhuje korekci 25 % z této částky, tedy 487 246,50 Kč. Vzhledem k přesahům tohoto nálezu do VŠECH ERDF programů v ČR a přípravou „národní“ odpovědi byla věc koordinována s Ministerstvem pro místní rozvoj a Ministerstvem financí a ROP JV zaslal zamítavou reakci na navrhovanou korekci.</p> |
|--|---|-------------------------------|---|--|

Zdroj: Regionální rada ROP Jihovýchod

Audit Evropské komise

Audit EK probíhal v roce 2010 a cílem bylo prověřit práci Auditního orgánu dle čl. 62 Nařízení Rady (ES) 1083/2006. Dne 8. října 2012 obdržel ROP JV e-mailem z AO konečnou verzi zprávy EK, obdržené MF dne 15. 8. 2012. Zpráva konstatuje osm pochybení, z nichž tři mají navrhován finanční dopad u konkrétních projektů:

- Obnova vozového parku drážních vozidel - nákup nízkopodlažních tramvají (příjemce Dopravní podnik města Brna, a.s.)
- III/41619 Hrušovany u Brna obchvat (příjemce Správa a údržba silnic Jihomoravského kraje, příspěvková organizace kraje)
- Pořízení magnetické rezonance pro radiodiagnostické oddělení Nemocnice Znojmo, p. o. (Nemocnice Znojmo, příspěvková organizace).

Řídící orgán měl dva měsíce na přípravu argumentace a vyvrácení předběžného nálezu EK. Dne 29. 11. 2012 odeslal pře AO vypořádání, ve kterém rozsáhlou argumentací vyvrací všechny 3 identifikované závažné chyby s finančním dopadem. U 5 chyb bez finančního dopadu akceptuje doporučení EK na zlepšení dotčených činností, neboť k těmto zlepšením již v průběhu implementace až na jedinou výjimku došlo z vlastní iniciativy ROP JV nezávisle na závěrech auditu. Dosud nebyla obdržena žádná reakce ze strany EK.

MMR - Veřejnosprávní kontrola na místě (10/2012)

jedná se o pravidelnou veřejnosprávní kontrolu hospodaření s veřejnými prostředky poskytnutými z rozpočtové kapitoly MMR v roce 2011 na spolufinancování podílu rozpočtu Evropské unie a státního rozpočtu České



Klasifikace: chráněné

republiky k financování Regionálního operačního programu Jihovýchod. Při kontrole nebyly zjištěny nedostatky ovlivňující hospodárnost, efektivnost a účelnost čerpání veřejných prostředků. Kontrola odhalila nesoulad o výši veřejné podpory za rok 2011, která se zasílá podle vyhlášky č. 207/2005 Sb. na ÚOHS s údaji vedenými v IS MONIT7+, sestava R17. Tento nesoulad po projednání s ÚOHS bude napraven podáním opravného údaje za rok 2011 při podávání zprávy o výši veřejné podpory za rok 2012.

MF/Odbor kontroly/Oddělení přezkoumávání hospodaření územních samosprávných celků – Přezkum hospodaření Regionální rady za rok 2012.

Tyto přezkumy se provádí vždy 2x ročně jako dílčí přezkum hospodaření a za celý rok je zpracována Zpráva o výsledku přezkoumání hospodaření Regionální rady Jihovýchod za příslušný rok, kterou schvaluje Výbor Regionální rady. Za sledované období bylo provedeno I. dílčí přezkoumání v měsíci listopadu 2012 za období 1. 1. – 30. 10. 2012 se závěrem, že nebyly zjištěny nedostatky v hospodaření Regionální rady.

Audit systému č. 03/2012/AO „Dodržování postupů při naplňování administrativní kapacity v implementační struktuře NSRR“ (10/2012)

Audit ověřil dodržování metodických pokynů NOK pro výběr zaměstnanců z hlediska zachování transparentnosti, rovných příležitostí a nediskriminace výběrových řízení na obsazení pracovních míst RRJV. Auditem nebyla zjištěna žádná pochybení a bylo konstatováno, že systém funguje a jsou třeba pouze malá zlepšení.

3.2. Realizace komunikačního plánu a aktivit v oblasti publicity

3.2.1. Technická pomoc ve sledovaném období

Technická pomoc a publicita jsou realizovány v rámci čtvrté prioritní osy Regionálního operačního programu regionu soudržnosti Jihovýchod⁸.

Při koordinaci činností jako je plánování, schvalování projektových záměrů, kontrola plnění rozpočtu v rámci jednotlivých projektů a navrhování opatření k řádnému fungování technické pomoci, sehrává důležitou úlohu Komise pro technickou pomoc. V Komisi jsou zastoupeni členové vedení Úřadu Regionální rady. Ve sledovaném období se Komise setkala třikrát. Hlavními tématy byly čerpání finančních prostředků z aktivních projektů, plán závěrečných výzev a s tím související nastavení ukončovacího mechanismu.

Přehled projektů technické pomoci v realizaci přináší níže uvedená tabulka.

Tabulka č. 31: Přehled projektů Technické pomoci v realizaci

| Název projektu | Oblast podpory | Stav projektu |
|--|----------------|---------------------|
| Aktivity spojené s realizací a řízením ROP Jihovýchod v letech 2009-2015 | 11.4.1 | Projekt v realizaci |

⁸ Viz kapitola 2.4 Prioritní osa 4 Technická pomoc.

| | | |
|--|--------|---------------------|
| Podpora absorpční kapacity ROP Jihovýchod v letech 2009-2015 | 11.4.2 | Projekt v realizaci |
|--|--------|---------------------|

Zdroj dat: MONIT7+, údaje platné k 6. 3. 2013

Oblast podpory 4.1 Aktivity spojené s realizací a řízením ROP

Hlavním cílem této oblasti podpory je zajištění odpovědné a účinné správy a implementace ROP JV a zajištění účinné technické pomoci pro všechny relevantní aktéry procesu správy a implementace ROP JV.

V rámci oblasti 4.1 je financována např. příprava a organizace jednání Výboru Regionální rady regionu soudržnosti Jihovýchod, Monitorovacího výboru ROP JV a jiných pracovních skupin včetně účasti odborníků a jiných subjektů na těchto jednáních. Dále příprava, výběr, ocenění a sledování pomoci a operací; kontroly prováděné na místě činností, kontroly zadávání veřejných zakázek, dohled nad pravidly poskytování veřejné podpory, platy zaměstnanců, zpracování evaluací, statistických materiálů, studií a zejména analýz zaměřených na sledování dopadů realizace programu, průběhu jeho realizace, vhodnosti a efektivnosti implementačních struktur a dalších dokumentů, které doplňují základní implementační systém programu; instalace, provoz a propojení počítačových systémů pro řízení, monitorování, kontrolu a hodnocení operací ROP JV a další provozní výdaje nutné pro chod organizace jako Řídícího orgánu operačního programu.

Oblast podpory 4.1 ve sledovaném období

V rámci této prioritní oblasti probíhá realizace projektu „Aktivity spojené s realizací a řízením ROP Jihovýchod v letech 2009–2015“. Z projektu je financován běžný chod úřadu v rozsahu způsobilých výdajů. Rozpočet tohoto projektu je stanovován ročně, pro rok 2012 byl stanoven ve výši 68 525 000,00 Kč, na rok 2013 pak 75 697 000 Kč. Ve sledovaném období byly vyčerpány prostředky ve výši 29 398 588,80 Kč.

Hlavní výdaje ve sledovaném období (4. 10. 2012 – 6. 3. 2013) byly vynaloženy zejména na:

- mzdové výdaje včetně odvodů, odměny expertům
- provozní výdaje (nájemné a služby spojené s nájmem, služby telekomunikací, cestovné, nákup drobného hmotného majetku, služby pošt, pohoštění, platby poplatků, servis tiskáren aj.)
- nákup služeb, např. právní poradenství, posudky k projektům apod.
- zajištění konání Výborů Regionální rady (pronájem místností, občerstvení a související služby, např. tisk materiálů)
- zajištění zasedání Monitorovacího výboru (pronájem místností, občerstvení a související služby, např. tisk materiálů)
- cestovné zaměstnanců na služební cesty
- organizace pracovních skupin
- a další.

Oblast podpory 4.2 Podpora absorpční kapacity



Klasifikace: chráněné

Hlavním cílem této oblasti podpory je zvyšování absorpční kapacity regionu i ŘO, zajištění úspěšného čerpání prostředků z ROP Jihovýchod a propagace a osvěta o úspěšnosti a přínosech projektů dotovaných z ROP Jihovýchod.

V rámci této oblasti podpory jsou podporovány aktivity zaměřené na zvyšování schopnosti příjemců připravovat a následně také úspěšně realizovat projekty spolufinancované z ERDF prostřednictvím ROP JV. Mezi hlavní nástroje patří poskytování asistence potenciálním předkladatelům projektů, a to zejména aktivitami zaměřenými na propagaci programu, poskytování informací, poradenskou a osvětovou činnost a dále přípravou a realizací vzdělávacích programů. Jde tedy např. o pořádání konferencí, seminářů, pracovních skupin a dalších aktivit.

Oblast podpory 4.2 ve sledovaném období

V rámci oblasti podpory 4.2 je realizován projekt „Podpora absorpční kapacity ROP Jihovýchod v letech 2009–2015. Během monitorovaného období byly realizovány aktivity, které povedou k naplnění jak všeobecného, tak i specifických cílů projektu. Rozpočet tohoto projektu je stanovován ročně, pro rok 2012 byl stanoven ve výši 9 555 000,00 Kč, na rok 2013 pak 10 814 000,00 Kč. Ve sledovaném období byly vyčerpány prostředky ve výši 3 246 397,58 Kč.

Hlavní výdaje ve sledovaném období (4. 10. 2012 – 6. 3. 2013) byly vynaloženy zejména na:

- výdaje na interní vzdělávání (jazykové znalosti, manažerské dovednosti, měkké komunikační dovednosti, odborné semináře dle pracovního zařazení apod.)
- služby grafického studia
- organizační zajištění seminářů pro žadatele a příjemce v Brně a Jihlavě (pronájem, technika, občerstvení)
- vydávání newsletteru ROP Jihovýchod
- realizace propagačních materiálů, např. diáře, kalendář
- služby poradenské agentury v oblasti styku s veřejností
- inzerce výzev v tisku
- inzerce v regionálním tisku příloha Deníku Rovnost – rok 2012 na jižní Moravě
- monitoring médií
- tisk brožury Vše, co jste o ROP Jihovýchod chtěli vědět, ale báli jste se zeptat
- a další, viz Seznam komunikačních aktivit níže.

Komunikační plán a jeho realizace

V programovém období 2007–2013 je patrný silící důraz ze strany orgánů Evropské unie na komunikaci a transparentnost při realizaci evropských politik a zviditelňování jejich praktických dopadů na životy občanů. Tento důraz je vyjádřen legislativními požadavky na implementaci výdajových programů v rámci politiky hospodářské a sociální soudržnosti, které odráží důležitost komunikace na regionální a místní úrovni pro překonání tzv. komunikační propasti mezi Evropskou unií a jejími občany.

Povinnost propagovat operace a programy spolufinancované ze strukturálních fondů a Fondu soudržnosti je zakotvena v čl. 69 obecného nařízení. Článek 69 stanovuje kromě samotné povinnosti poskytovat informace o

Klasifikace: chráněné

spolufinancovaných programech jako hlavní cíl také jejich propagaci, zdůraznění role Společenství a zajištění transparentní pomoci poskytované z fondů.

Komunikační plán pro rok 2013 byl schválen s objemem finančních prostředků 6 364 000 Kč.

Komunikační cíle pro rok 2013 vychází z postupu realizace programu jako celku, postupného vyhlašování výzev, přílivu nových příjemců podpory a realizace jejich projektů. Nově se zde objevuje komunikační téma příprav nového programového období, ukončování stávajícího programového období a uzavírací výzvy. Na základě časové osy plnění Komunikačního plánu pro programové období 2007–2013 se nacházíme ve fázi plnění komunikačního cíle zaměřeného na etapu vzdělávání a asistence a budování povědomí o výsledcích a přínosech ROP Jihovýchod.

Mezi hlavní komunikační cíle patří:

- Vzdělávat příjemce v oblasti administrace a realizace projektů.
- Seznamovat veřejnost s přínosy ROP Jihovýchod prostřednictvím úspěšně realizovaných projektů.
- Prezentovat Regionální radu Jihovýchod jako odpovědnou, otevřenou a odbornou instituci.

Motto komunikace pro rok 2013

Pomáháme kvalitním projektům rozvíjet jižní Moravu a Vysočinu.

Komunikační sdělení 2013

- Finanční prostředky ROP Jihovýchod jsou v regionu již vidět na každém kroku.
- Dbáme na efektivní využití veřejných peněz.
- Udržujeme transparentní systém rozdělování dotací a hrajeme podle pravidel.
- Posilujeme image úřadu jako centra kvalitní administrace evropských projektů i pro další období.
- Úřad tvoří lidé.

SEZNAM NEJVÝZNAMNĚJŠÍCH KOMUNIKAČNÍCH AKTIVIT VE SLEDOVANÉM OBDOBÍ

Semináře pro žadatele o dotaci - 14. 11. 2012 Brno, 15. 11. 2012 Jihlava

Téma: Závěrečné výzvy v oblastech podpory 3.2 - Rozvoj regionálních středisek, 3.3 - Rozvoj a stabilizace venkovských sídel, uzavírací mechanismus

Cílová skupina: potenciální žadatelé o dotaci: obce a svazky obcí, kraje, nestátní neziskové organizace, organizace zřizované nebo zakládáné kraji a obcemi, právnické osoby s účastí samosprávy.

Brožura Vše, co jste chtěli vědět o ROP Jihovýchod, ale báli jste se zeptat

Téma: Komplexní brožura o výsledcích ROP Jihovýchod od 2006–2012, cesta programu, cesta projektu, představení všech činností úřadu. Vydání prosinec 2012.

Cílová skupina: příjemci dotací a potenciální žadatelé o dotaci, podnikatelé v regionu, zástupci měst a obcí nad 500 obyvatel, kraje, studenti, široká veřejnost.

Seminář a workshop pro příjemce dotací – 14. 2. 2013 Brno



Klasifikace: chráněné

Téma: Veřejné zakázky a novela zákona, veřejné zakázky z pohledu URR Jihovýchod, případové studie a praktická cvičení.

Cílová skupina: příjemci dotací a potenciální žadatelé o dotaci: obce a svazky obcí, kraje, nestátní neziskové organizace, organizace zřizované nebo zakládáné kraji a obcemi, právnické osoby s účastí samosprávy, podnikatelé.

Kulatý stůl k cestovnímu ruchu – 26. 2. 2013 hotel Annahof, Lesní Hluboké, Domašov

Téma: Úspěšnost dosavadní podpory cestovního ruchu, dobré příklady z praxe. Specifikace závěrečné výzvy do cestovního ruchu.

Cílová skupina: potenciální příjemci dotace, zástupci měst a obcí, zástupci krajů, odborníci z akademické sféry, aktéři v cestovním ruchu na jižní Moravě a na Vysočině.

Newsletter ROP Jihovýchod – 5 vydání

Téma: Prezentace úspěšných projektů ROP Jihovýchod, vyhlašované výzvy, informace o zasedání MV a VRR, speciály zaměřené na Pravidla odvodů za porušení rozpočtové kázně, Budoucnost regionu Jihovýchod v období 2014-2020 a další.

Cílová skupina: potenciální žadatelé o dotaci, příjemci dotací, obce a svazky obcí, kraje, nestátní neziskové organizace, organizace zřizované nebo zakládáné kraji a obcemi, právnické osoby s účastí samosprávy, malí a střední podnikatelé, novináři.

Tiskové zprávy – 14 ks

Téma: Prezentace úspěšných projektů ROP Jihovýchod, informace o finančních úspěších programu, reakce na nepříjemné a nepravdivé články v tištěných periodikách apod.

Cílová skupina: novináři, široká veřejnost.

Webová prezentace www.jihovychod.cz

Téma: Kompletní informační servis pro žadatele a příjemce dotací ROP Jihovýchod, prezentace úspěšných projektů, další informace o programu, určené i pro informování široké veřejnosti.

Cílová skupina: potenciální žadatelé o dotaci, příjemci dotací, obce a svazky obcí, kraje, nestátní neziskové organizace, organizace zřizované nebo zakládáné kraji a obcemi, právnické osoby s účastí samosprávy, malí a střední podnikatelé, novináři, široká veřejnost.

Facebook

Téma: Prezentace úspěšných projektů ROP Jihovýchod, informace o finančních úspěších programu, seminářích a dalších aktivitách formou srozumitelnou a využívanou na sociálních sítích.

Cílová skupina: široká veřejnost, potenciální žadatelé o dotaci, příjemci dotací, novináři.

3.3. Provedené evaluace

Evaluace ROP JV je prováděna v souladu s povinnostmi ustanovenými v rámci článků 47 až 49 obecného nařízení, v souladu s metodickými pokyny Evropské komise a s metodickými pokyny NOK. Za zajištění evaluace je odpovědný Řídící orgán. Cílem evaluace je zvýšení kvality a efektivnosti pomoci poskytované z



Klasifikace: chráněné

Fondů EU a její konzistence s cíli EU a ČR, zdokonalení strategie a zefektivnění implementace operačního programu, zkoumání specifických strukturálních problémů ČR a udržitelného rozvoje ve vztahu k předmětu operačního programu.

V rámci procesů evaluace probíhají dílčí činnosti, které zabezpečují jak efektivní řízení (nastavení postupů pro evaluace, spolupráce na řízení změn v metodických postupech pro hodnocení a zpracování evaluačního plánu pro hodnocení ROP JV) a realizaci hodnocení/evaluací ROP JV (ex-ante, on-going, ex-post a popřípadě ad-hoc), tak i celkovou podporu a organizaci hodnocení ROP JV (vykazování dat o hodnocení, účast na hodnocení NSRR a spolupráce při zadávání a kontrole projektů technické pomoci).

Evaluační jednotka Úřadu Regionální rady regionu soudržnosti Jihovýchod je zajišťována v rámci Oddělení monitoringu a evaluace. Její pracovníci se pravidelně účastní pracovních skupin na národní úrovni a připravuje jednání interních pracovních skupin pro evaluaci na úrovni Regionální rady (k jejich setkáním dochází dle potřeby).

Ve sledovaném období došlo k dokončení realizace externí evaluace s názvem Monitoring návštěvnosti cyklistických stezek spolufinancovaných z ROP JV.⁹ Pro realizaci této evaluační aktivity byla vybrána Nadace Partnerství. Zakázka byla realizována v červnu až říjnu 2012.

Tato evaluační studie slouží jako podklad pro zjištění plnění indikátoru 611105 Počet uživatelů nových cyklo a hippo stezek po prvním roce provozu. Měření probíhalo přímo v terénu od začátku června do konce září 2012 pomocí speciálního technického zařízení instalovaného postupně na deseti vybraných cyklostezkách. Měřením bylo zjištěno, že průměrný počet uživatelů cyklostezek je 335 uživatelů za jeden den.

3.4. Aktivity Monitorovacího výboru

Monitorovací výbor (MV) ROP Jihovýchod se na základě čl. 65 obecného nařízení EK 1083/2006 přesvědčuje o účinnosti a kvalitě provádění operačního programu, zajišťuje jeho soulad s předpisy EU a legislativou ČR a dohlíží na dosahování cílů programu při efektivním využití veřejných prostředků. Na každém svém zasedání je informován o pokroku v realizaci programu. MV zasedá minimálně dvakrát do roka a jeho složení odpovídá principu partnerství. Ve vertikálním směru se jedná o zastoupení jednotlivých úrovní státní správy a samosprávy a horizontálně odpovídá jeho složení hlavním dotčeným složkám společnosti.

14. zasedání Monitorovacího výboru se konalo 19. 11. 2012 v Brně a jako zástupci Evropské komise se jej zúčastnili pan Jack Engwegen a paní Tereza Krausová. Monitorovací výbor zde schválil změny ve Statutu a Jednacím řádu Monitorovacího výboru, vzal na vědomí Zprávu o realizaci ROP JV, návrh možné realokace mezi oblastmi podpory, komunikační plán, plán technické pomoci a evaluační plán na rok 2013, informace o pokroku IPRM, informace k strategickým projektům, výsledky kontrol a auditů, analýzu rizik ROP Jihovýchod, problematiku závěrečných výzev a informace o přípravě budoucího programového období.

⁹ Evaluační studie jsou dostupné na internetových stránkách: <http://www.jihovychod.cz/vysledky-rop/evaluace>

3.5. Administrativní kapacita subjektů implementační struktury OP

Ke dni 6. 3. 2013 měl Úřad Regionální rady regionu soudržnosti Jihovýchod 64,65 zaměstnanců v ukazateli FTE. Tabulka níže zachycuje počty zaměstnanců (v přepočtených pracovních úvazcích FTE) v jednotlivých odborech a odděleních řídicího orgánu. Úřad Regionální rady Jihovýchod má k dispozici také řadu expertů a spolupracuje s Regionální rozvojovou agenturou jižní Moravy a Vysočiny.

Tabulka č. 32: Stav administrativní kapacity implementační struktury operačního programu

| Útvar | Odbor | Oddělení | Počet zaměstnanců (FTE) | Celkem za útvar (FTE) |
|--------------|-------------------------------------|-----------------------------------|-------------------------|-----------------------|
| | | Ředitel | 1 | |
| Řídicí orgán | Kancelář ředitele | Kancelář ředitele | 3,27 | 54,95 |
| | | Právní oddělení | 3 | |
| | Útvar int. auditu | Vedoucí útvaru | 1 | |
| | Odbor řízení ROP | Vedoucí útvaru | 1 | |
| | | Odd. monitoringu a evaluace | 5 | |
| | | Odd. metodického řízení | 6 | |
| | | Odd. publicity a technické pomoci | 4 | |
| | Odbor implementace projektů Brno | Vedoucí | 1 | |
| | | Odd. hodnocení projektů Brno | 4,86 | |
| | | Odd. realizace projektů Brno | 12 | |
| | Odbor implementace projektů Jihlava | Vedoucí | 1 | |
| | | Odd. hodnocení projektů Jihlava | 2,86 | |
| | | Odd. realizace | 8,96 | |

Klasifikace: chráněné

| Útvar | Odbor | Oddělení | Počet zaměstnanců (FTE) | Celkem za útvar (FTE) |
|-------------------------|------------------------|------------------------------------|-------------------------|-----------------------|
| | | projektů Jihlava | | |
| Finanční útvar | Finanční odbor | Vedoucí | 1 | 7 |
| | | Odd. správy rozpočtů a financování | 3 | |
| | | Odd. účetnictví | 3 | |
| Zprostředkující subjekt | - | - | - | - |
| PAS | Útvar interního auditu | | 2,7 | 2,7 |
| Celkem | | | | 64,65 |

Zdroj: ŘO – k datu 6. 3. 2013

Počet zaměstnanců je uveden k datu zpracování zprávy o realizaci a znamená počet pracovních úvazků podílejících se na implementaci OP dle FTE (Full time equivalent). Zaměstnanec, jenž je zapojen do implementace prostředků z rozpočtu EU svým celým pracovním poměrem (neboli 100 % pracovní náplně), je hodnocen částkou 1.0 FTE, zatímco zaměstnanec, který se na implementaci prostředků z rozpočtu EU podílí jen jednou čtvrtinou své pracovní náplně, je hodnocen částkou 0,25 FTE.

Tabulka č. 33: Sledování stavu administrativní kapacity v programovém období 2007–2013

| | Počet pracovních úvazků uvedený v předchozí Zprávě o realizaci ke dni 3. 10. 2012 | Počet pracovních úvazků – <u>současný stav</u> | Plánovaný počet r. 2013 | Plánovaný počet r. 2014 | Plánovaný počet r. 2015 |
|-------------------------|---|--|-------------------------|-------------------------|-------------------------|
| Řídicí orgán | 54,99 | 54,95 | 59 | 60 | 60 |
| Finanční útvar | 7 | 7 | 7 | 7 | 7 |
| Zprostředkující subjekt | 0 | 0 | 0 | 0 | 0 |
| PAS | 4 | 2,7 | 1 | 1 | 1 |
| Celkem | 65,99 | 64,65 | 68 | 68 | 68 |

Zdroj: ŘO – k datu 6. 3. 2013



Klasifikace: chráněné

Jde o počet pracovních úvazků podílejících se na implementaci OP dle FTE (Full time equivalent). Zaměstnanec, jenž je zapojen do implementace prostředků z rozpočtu EU svým celým pracovním poměrem (neboli 100 % pracovní náplně), je hodnocen částkou 1.0 FTE, zatímco zaměstnanec, který se na implementaci prostředků z rozpočtu EU podílí jen jednou čtvrtinou své pracovní náplně, je hodnocen částkou 0,25 FTE.



Klasifikace: chráněné

Ve sledovaném období od 4. 10. 2012 do 6. 3. 2013 došlo k 1 ukončení pracovního poměru. Změny se též týkaly odchodů zaměstnanců v rámci změny auditního systému, přesun zaměstnanců v rámci Odboru implementace projektů Jihlava a odchodu na mateřskou dovolenou – celkem v 1 případě a nově bylo také zahájeno 5 pracovních úvazků. Dále proběhl 1 návrat z rodičovské dovolené.

Tabulka č. 34: Sledování stavu fluktuace dle jednotlivých typových pozic a subjektů implementace

| Fluktuace zaměstnanců implementační struktury OP dle typových pozic | Počet zaměstnanců na dané pozici dle poměru jejich zapojení do implementace (stav uvedený v poslední Zprávě o realizaci) | Počet zaměstnanců na dané pozici dle poměru jejich zapojení do implementace (současný stav) | Počet ukončených/změněných pracovních závazků na dané typové pozici dle poměru zapojení do implementace OP (pouze odchody na rodičovskou dovolenou, důchod, úmrtí, dlouhodobá nemoc, zahraniční stáže) | Počet ukončených/změněných pracovních úvazků na dané typové pozici dle poměru zapojení do implementace OP | Počet zahájených pracovních úvazků na dané typové pozici dle poměru zapojení do implementace OP |
|---|---|---|---|--|---|
| | řídící orgán + PAS | řídící orgán + PAS | řídící orgán + PAS | řídící orgán + PAS | řídící orgán + PAS |
| administrátor monitorovacího systému | 2 | 2 | 0 | 0 | 0 |
| administrativní pracovník | 3 | 2 | 0 | 0 | 0 |
| analytik OP | 2,84 | 4 | 0 | 0 | 0 |
| auditor OP | 0 | 0 | 0 | 0 | 0 |
| auditor PAS pro OP | 4 | 2,7 | 0 | 3 | 0 |



Klasifikace: chráněné

| Fluktuace zaměstnanců implementační struktury OP dle typových pozic | Počet zaměstnanců na dané pozici dle poměru jejich zapojení do implementace (stav uvedený v poslední Zprávě o realizaci) | Počet zaměstnanců na dané pozici dle poměru jejich zapojení do implementace (současný stav) | Počet ukončených/změněných pracovních závazků na dané typové pozici dle poměru zapojení do implementace OP (pouze odchody na rodičovskou dovolenou, důchod, úmrtí, dlouhodobá nemoc, zahraniční stáže) | Počet ukončených/změněných pracovních úvazků na dané typové pozici dle poměru zapojení do implementace OP | Počet zahájených pracovních úvazků na dané typové pozici dle poměru zapojení do implementace OP |
|---|---|---|---|--|---|
| | řídící orgán + PAS | řídící orgán + PAS | řídící orgán + PAS | řídící orgán + PAS | řídící orgán + PAS |
| finanční manažer | 18,08 | 18,96 | 0 | 1 | 0 |
| komunikační úředník | 1,25 | 1 | 0 | 0 | 0 |
| kontrolor | 2 | 2 | 0 | 0 | 0 |
| koordinátor evaluace | 1 | 1 | 0 | 0 | 0 |
| koordinátor technické pomoci | 2 | 2 | 0 | 0 | 0 |
| koordinátor vzdělávání | 1 | 1,27 | 1 | 0 | 1 |
| metodik řízení OP | 0,74 | 1 | 0 | 0 | 0 |
| právník | 2 | 3 | 0 | 0 | 0 |



Klasifikace: chráněné

| Fluktuace zaměstnanců implementační struktury OP dle typových pozic | Počet zaměstnanců na dané pozici dle poměru jejich zapojení do implementace (stav uvedený v poslední Zprávě o realizaci) | Počet zaměstnanců na dané pozici dle poměru jejich zapojení do implementace (současný stav) | Počet ukončených/změněných pracovních závazků na dané typové pozici dle poměru zapojení do implementace OP (pouze odchody na rodičovskou dovolenou, důchod, úmrtí, dlouhodobá nemoc, zahraniční stáže) | Počet ukončených/změněných pracovních úvazků na dané typové pozici dle poměru zapojení do implementace OP | Počet zahájených pracovních úvazků na dané typové pozici dle poměru zapojení do implementace OP |
|---|---|---|---|--|---|
| | řídící orgán + PAS | řídící orgán + PAS | řídící orgán + PAS | řídící orgán + PAS | řídící orgán + PAS |
| projektový manažer | 6 | 5,72 | 0 | 0 | 4 |
| řídící pracovník | 16 | 15 | 0 | 0 | 0 |
| jiné pozice | 3 | 3 | 0 | 0 | 0 |
| Celkem počet zaměstnanců | 64,91 | 64,65 | 0 | 0 | 0 |

Zdroj: ŘO k datu 6. 3. 2013

Zaměstnanec, jenž je zapojen do implementace prostředků z rozpočtu EU svým celým pracovním poměrem (neboli 100 % pracovní náplně), je hodnocen částkou 1,0, zatímco zaměstnanec, který se na implementaci prostředků z rozpočtu EU podílí jen jednou čtvrtinou své pracovní náplně, je hodnocen částkou 0,25.



4. Závěry a doporučení

Lze konstatovat, že realizace Regionálního operačního programu Jihovýchod zdárně pokračuje jak na úrovni programu, tak i na úrovni jednotlivých prioritních os a postupně se blíží k dočerpání zbytku své alokace.

Mnohé projekty již dokončily svou realizační část. Výrazný vývoj byl ve sledovaném období zaznamenán i ve finančním plnění programu. Při započtení záloh zaslaných z Evropské komise program plní program s předstihem podmínky pravidla $n+3/n+2$. Při vyhodnocování vývoje programu je rovněž kladen důraz na sledování věcného pokroku, tedy naplňování cílů programu prostřednictvím indikátorové soustavy. U většiny indikátorů je nasmlouvaná cílová hodnota odpovídající výši přislíbené podpory.

Řídící orgán ROP Jihovýchod také pravidelně provádí analýzu rizik, pro identifikovaná rizika přijímá adekvátní opatření a související situaci průběžně sleduje. Velký důraz je i nadále kladen na kvalitu a aktuálnost dat v monitorovacím systému Monit7+, která jsou pravidelně kontrolována. Celkově velmi dobrý stav implementace ROP Jihovýchod potvrzují i výsledky auditů a kontrol.

V následujícím období (tj. přibližně od začátku března 2013 do začátku října 2013) plánuje řídicí orgán provést realokaci programu a dále pokračovat v dočerpání zbytku alokace.



Použité zkratky:

ČR – Česká republika

EU – Evropská unie

ÚIA – Útvar interního auditu

MV – Monitorovací výbor

NOK – Národní orgán pro koordinaci

NSRR – Národní strategický referenční rámec

NUTS – územní statistická jednotka

PAS – pověřený auditní subjekt

ROP JV – Regionální operační program Jihovýchod

ÚRR – Úřad Regionální rady

ŘO – řídicí orgán

ÚOHS – Úřad pro ochranu hospodářské soutěže

VRR – Výbor Regionální rady regionu soudržnosti Jihovýchod

FO – Finanční odbor

OIP – Oddělení implementace projektů



Seznamy tabulek, grafů a příloh

Seznam tabulek

| | |
|---|----|
| Tabulka č. 1: Pokrok v realizaci OP od počátku programového období k 6. 3. 2013 (I. část; kumulativně) | 5 |
| Tabulka č. 2: Pokrok v realizaci OP od počátku programového období k 6. 3. 2013 (II. část; kumulativně) | 6 |
| Tabulka č. 3: Pokrok čerpání za období 4. 10. 2012 – 6. 3. 2013 (I. část) | 8 |
| Tabulka č. 4: Pokrok čerpání za období 4. 10. 2012 – 6. 3. 2013 (II. část) | 9 |
| Tabulka č. 5: Pokrok v plnění indikátorů na úrovni operačního programu | 10 |
| Tabulka č. 6: Plnění pravidla n+2 a n+3..... | 15 |
| Tabulka č. 7: Seznam identifikovaných rizik..... | 16 |
| Tabulka č. 8: Přehled přijatých opatření | 17 |
| Tabulka č. 9: Přehled přijatých opatření | 17 |
| Tabulka č. 10: Přehled přijatých opatření | 17 |
| Tabulka č. 11: Přehled přijatých opatření | 18 |
| Tabulka č. 12: Harmonogram výzev | 19 |
| Tabulka č. 13 Pokrok čerpání na úrovni oblastí podpory prioritní osy 1 (I. část)..... | 24 |
| Tabulka č. 14: Pokrok čerpání na úrovni oblastí podpory prioritní osy 1 (II. část)..... | 25 |
| Tabulka č. 15: Pokrok v plnění indikátorů na úrovni prioritní osy 1 a jejích oblastí podpory..... | 26 |
| Tabulka č. 16: Příklad úspěšného projektu prioritní osy 1..... | 27 |
| Tabulka č. 17: Pokrok čerpání na úrovni oblastí podpory prioritní osy 2 (I. část)..... | 31 |
| Tabulka č. 18: Pokrok čerpání na úrovni oblastí podpory prioritní osy 2 (II. část)..... | 32 |
| Tabulka č. 19: Pokrok v plnění indikátorů na úrovni prioritní osy 2 a jejích oblastí podpory..... | 33 |
| Tabulka č. 20: Příklad úspěšného projektu prioritní osy 2..... | 34 |
| Tabulka č. 21: Pokrok čerpání na úrovni oblastí podpory prioritní osy 3 (I. část)..... | 39 |
| Tabulka č. 22: Pokrok čerpání na úrovni oblastí podpory prioritní osy 3 (II. část)..... | 40 |
| Tabulka č. 23: Pokrok v plnění indikátorů na úrovni prioritní osy 3 a jejích oblastí podpory..... | 41 |



Klasifikace: chráněné

| | |
|--|----|
| Tabulka č. 24: Příklad úspěšného projektu prioritní osy 3..... | 43 |
| Tabulka č. 25: Pokrok čerpání na úrovni oblastí podpory prioritní osy 4 (I. část)..... | 46 |
| Tabulka č. 26: Pokrok čerpání na úrovni oblastí podpory prioritní osy 4 (II. část)..... | 47 |
| Tabulka č. 27: Pokrok v plnění indikátorů na úrovni prioritní osy 4 a jejích oblastí podpory..... | 48 |
| Tabulka č. 28: Přehled a výsledky auditů PAS..... | 50 |
| Tabulka č. 29: Přehled a výsledky interních auditů..... | 52 |
| Tabulka č. 30: Přehled a výsledky auditu Evropského účetního dvora | 53 |
| Tabulka č. 31: Přehled projektů Technické pomoci v realizaci | 55 |
| Tabulka č. 32: Stav administrativní kapacity implementační struktury operačního programu..... | 61 |
| Tabulka č. 33: Sledování stavu administrativní kapacity v programovém období 2007–2013..... | 62 |
| Tabulka č. 34: Sledování stavu fluktuace dle jednotlivých typových pozic a subjektů implementace | 64 |



Seznam grafů

| | |
|--|----|
| Graf č. 1: Čerpání finančních prostředků ROP Jihovýchod (v mil. EUR) | 4 |
| Graf č. 2: Projekty ROP Jihovýchod podle stavu administrace | 12 |
| Graf č. 3: Projekty prioritní osy 1 dle stavu administrace | 22 |
| Graf č. 4: Čerpání finančních prostředků v prioritní ose 1 (v milionech EUR) | 23 |
| Graf č. 5: Projekty prioritní osy 2 dle stavu administrace | 29 |
| Graf č. 6: Čerpání finančních prostředků v prioritní ose 2 (v mil. EUR) | 30 |
| Graf č. 7: Projekty prioritní osy 3 dle stavu administrace | 37 |
| Graf č. 8: Čerpání finančních prostředků v prioritní ose 3 (v mil. EUR) | 38 |
| Graf č. 9: Čerpání finančních prostředků v prioritní ose 4 (v milionech EUR) | 45 |

Seznam obrázků

| | |
|--|----|
| Obrázek č. 1: Dopravní terminál v Novém Městě na Moravě - příklad projektu v prioritní ose 1 | 28 |
| Obrázek č. 2: Stavební úpravy předzámčí zámku – Napoleonská expozice - příklad projektu v prioritní ose 2 | 35 |
| Obrázek č. 3: Veřejné sportoviště pro lední sporty v ulici Tyršova, Jihlava - příklad projektu v prioritní ose 3 | 44 |

Seznam příloh

Příloha 1 – hodnoty indikátorů

Příloha 2 – fotodokumentace komunikačních aktivit





Klasifikace: chráněné

Příloha 1 – hodnoty indikátorů

| Kód indikátoru | Úplný název indikátoru | Typ indikátoru | Měrná jednotka indikátoru | Zdroj indikátoru | Hlavní | Projek- tový | Výchozí hodnota indikátoru | Cílová hodnota indikátoru | Závazek příjemce | Závazek příjemce v % | Dosažená hodnota indikátoru | Dosažená hodnota v % | Datum dosažení dosažené hodnoty indikátoru |
|----------------------------------|---|----------------|---------------------------------------|-------------------|--------|-----------------|----------------------------------|---------------------------------|---------------------|----------------------------|-----------------------------------|----------------------------|--|
| 11 ROP NUTS II Jihovýchod | | | | | | | | | | | | | |
| 071400 | Průměrná měsíční mzda v Kč | Kontext | Korun českých | ČSÚ | Ano | Ne | 18 715,00 | 0,00 | N/A | N/A | 22 918,00 | 0,00 | 31.12.2011 |
| 520100 | Počet nově vytvořených pracovních míst celkem | Výsledky | Počet pracovních míst celkem | Gestor OP | Ano | Ano | 0,00 | 219,00 | 706,22 | 322,47 | 479,23 | 218,83 | 25.02.2013 |
| 520101 | Počet nově vytvořených pracovních míst pro muže | Výsledky | Počet pracovních míst - muži | Gestor OP | Ano | Ano | 0,00 | 0,00 | 1,50 | 0,00 | 140,53 | 0,00 | 28.02.2013 |
| 520102 | Počet nově vytvořených pracovních míst pro ženy | Výsledky | Počet pracovních míst - ženy | Gestor OP | Ano | Ano | 0,00 | 0,00 | 1,00 | 0,00 | 318,59 | 0,00 | 28.02.2013 |
| 520500 | Míra zaměstnanosti v regionu celkem | Kontext | Počet procent | ČSÚ | Ano | Ne | 53,70 | 0,00 | N/A | N/A | 53,50 | 0,00 | 31.12.2011 |
| 520800 | Obecná míra nezaměstnanosti za region NUTS 2 celkem | Kontext | Počet procent | ČSÚ | Ano | Ne | 7,70 | 0,00 | N/A | N/A | 7,20 | 0,00 | 31.12.2011 |
| 520801 | Obecná míra nezaměstnanosti za region NUTS 2 muži | Kontext | Počet procent | ČSÚ | Ano | Ne | 6,40 | 0,00 | N/A | N/A | 6,00 | 0,00 | 31.12.2011 |
| 520802 | Obecná míra nezaměstnanosti za region NUTS 2 ženy | Kontext | Počet procent | ČSÚ | Ano | Ne | 9,30 | 0,00 | N/A | N/A | 8,80 | 0,00 | 31.12.2011 |
| 521000 | Průměrná měsíční mzda v Kč | Kontext | Korun českých | ČSÚ | Ano | Ne | 20 272,00 | 0,00 | N/A | N/A | 24 651,00 | 0,00 | 31.12.2011 |
| 531000 | Počet obyvatel celkem | Kontext | Počet osob | ČSÚ | Ano | Ne | 1 641 125,00 | 0,00 | N/A | N/A | 1 678 250,00 | 0,00 | 31.12.2011 |
| 531201 | Naděje na dožití při narození - muži | Kontext | Počet let | ČSÚ | Ano | Ne | 72,50 | 0,00 | N/A | N/A | 75,30 | 0,00 | 31.12.2011 |
| 531202 | Naděje na dožití při narození - ženy | Kontext | Počet let | ČSÚ | Ano | Ne | 79,20 | 0,00 | N/A | N/A | 81,40 | 0,00 | 31.12.2011 |
| 531310 | Index vzdělanosti | Kontext | Počet procent | ČSÚ | Ano | Ne | 64,80 | 0,00 | N/A | N/A | 80,60 | 0,00 | 31.12.2011 |
| 531400 | Počet míst v zařízeních sociální péče | Kontext | Počet procent | ČSÚ | Ano | Ne | 14,86 | 0,00 | N/A | N/A | 15,75 | 0,00 | 31.12.2011 |
| 552000 | Regionální HDP na obyvatele v PPS | Kontext | Parita kupní síly | EUROSTA T, ČSÚ | Ano | Ne | 15 190,00 | 0,00 | N/A | N/A | 0,00 | 0,00 | 31.12.2011 |





Klasifikace: chráněné

| | | | | | | | | | | | | | |
|--------------------------------|--|----------|-------------------------|-------------------|-----|-----|------------|-----------|--------|--------|------------|--------|------------|
| 552003 | Regionální HDP na obyvatele, EU 27 = 100 | Kontext | Počet procent | EUROSTA T, ČSÚ | Ano | Ne | 67,50 | 0,00 | N/A | N/A | 72,00 | 0,00 | 31.12.2011 |
| 610260 | Délka silnic II. třídy | Kontext | Počet kilometrů | ČSÚ | Ano | Ne | 3 112,00 | 0,00 | N/A | N/A | 3 104,00 | 0,00 | 31.12.2011 |
| 610270 | Délka silnic III. třídy | Kontext | Počet kilometrů | ČSÚ | Ano | Ne | 5 391,00 | 0,00 | N/A | N/A | 5 362,00 | 0,00 | 31.12.2011 |
| 630501 | Turisté v regionu - počet osob | Kontext | Počet osob | ČSÚ | Ano | Ne | 426 721,00 | 0,00 | N/A | N/A | 473 236,00 | 0,00 | 31.12.2011 |
| 630503 | Průměrná doba pobytu | Kontext | Počet dnů | Czechtourism | Ano | Ne | 3,40 | 0,00 | N/A | N/A | 3,10 | 0,00 | 31.12.2011 |
| 651120 | Plocha nově založené nebo rekonstruované veřejné zeleně | Výsledky | Plocha v ha | Gestor OP | Ano | Ano | 0,00 | 20,00 | 33,84 | 169,20 | 29,71 | 148,55 | 14.02.2013 |
| 652000 | Plocha revitalizovaných nevyužívaných nebo zanedbaných areálů (brownfields) celkem | Výsledky | Plocha v ha | Gestor OP | Ano | Ano | 0,00 | 2,00 | 5,83 | 291,50 | 3,67 | 183,50 | 15.01.2013 |
| 653102 | Expozice obyvatelstva nadlimitním koncentracím PM10 | Kontext | Počet procent | MŽP | Ano | Ne | 0,00 | 0,00 | N/A | N/A | 27,90 | 0,00 | 31.12.2011 |
| 11.1 Dostupnost dopravy | | | | | | | | | | | | | |
| 511100 | Počet podpořených projektů na rozvoj dopravy (dopravní dostupnost) | Výstupy | Počet projektů | Gestor OP | Ano | Ano | 0,00 | 150,00 | 187,00 | 124,67 | 159,00 | 106,00 | 25.02.2013 |
| 610100 | Délka nových a rekonstruovaných silnic II. a III. třídy celkem | Výstupy | Počet kilometrů | Gestor OP | Ano | Ano | 0,00 | 400,00 | 431,05 | 107,76 | 391,82 | 97,95 | 04.03.2013 |
| 610108 | Podíl nově zrekonstruovaných a nových silnic na celkové regionální síti silnic | Výsledky | Počet procent | Gestor OP | Ano | Ne | 0,00 | 3,00 | N/A | N/A | 3,42 | 114,00 | 27.02.2012 |
| 610109 | Délka nově vybudovaných nebo rekonstruovaných silničních obchvatů měst a obcí | Výstupy | Počet kilometrů | Gestor OP | Ano | Ano | 0,00 | 12,00 | 12,18 | 101,50 | 10,42 | 86,83 | 13.06.2011 |
| 610111 | Délka nově vybudovaných cyklostezek | Výstupy | Počet kilometrů | Gestor OP | Ano | Ano | 0,00 | 70,00 | 85,51 | 122,16 | 85,42 | 122,03 | 17.09.2012 |
| 610116 | Délka rekonstruovaných cyklostezek | Výstupy | Počet kilometrů | Gestor OP | Ne | Ano | 0,00 | 0,00 | 3,15 | 0,00 | 3,15 | 0,00 | 25.02.2011 |
| 610121 | Míra nehodovosti v regionu - počet nehod | Kontext | Počet nehod/10 tis. aut | Policie ČR | Ne | Ne | 241,06 | 0,00 | N/A | N/A | 70,35 | 0,00 | 31.12.2010 |
| 610205 | Přírůstek počtu osob přepravených veřejnou dopravou celkem | Výsledky | Tisíce osob | Gestor OP | Ano | Ne | 0,00 | 36 530,00 | N/A | N/A | 17 343,00 | 47,48 | 31.12.2010 |
| 610211 | Počet obcí zapojených do IDS | Výsledky | Počet obcí | Gestor OP | Ano | Ne | 257,00 | 650,00 | N/A | N/A | 698,00 | 107,38 | 27.02.2012 |
| 610241 | Počet nově pořízených ekologických vozidel ve veřejné dopravě | Výstupy | Počet | Gestor OP | Ano | Ano | 0,00 | 100,00 | 104,00 | 104,00 | 104,00 | 104,00 | 31.08.2012 |
| 610243 | Počet modernizovaných vozidel ve veřejné dopravě celkem | Výstupy | Počet | Gestor OP | Ne | Ano | 0,00 | 0,00 | 3,00 | 0,00 | 0,00 | 0,00 | - |



Klasifikace: chráněné

| | | | | | | | | | | | | | |
|---|--|----------|-----------------|-----------|-----|-----|------------|------------|--------|--------|------------|--------|------------|
| 610244 | Počet nově pořízených vozidel kolejové a trakční dopravy ve veřejné dopravě | Výstupy | Počet | Gestor OP | Ano | Ano | 0,00 | 35,00 | 45,00 | 128,57 | 42,00 | 120,00 | 23.11.2012 |
| 610249 | Počet nových nebo rekonstruovaných přestupních terminálů ve veřejné dopravě | Výstupy | Počet | Gestor OP | Ano | Ano | 0,00 | 40,00 | 47,00 | 117,50 | 35,00 | 87,50 | 13.08.2012 |
| 610250 | Počet nových elektronických (řídících, informačních, odbavovacích) systémů ve veřejné hromadné dopravě | Výstupy | Počet | Gestor OP | Ne | Ano | 0,00 | 0,00 | 87,00 | 0,00 | 30,00 | 0,00 | 13.08.2012 |
| 610251 | Počet nových či modernizovaných parkovišť typu P+R, K+R, B+R v místech přechodu z IAD na VHD | Výstupy | Počet | Gestor OP | Ne | Ne | 0,00 | 0,00 | N/A | N/A | 0,00 | 0,00 | - |
| 610253 | Počet vytvořených parkovacích míst | Výstupy | Počet | Gestor OP | Ne | Ano | 0,00 | 0,00 | 610,00 | 0,00 | 322,00 | 0,00 | 13.08.2012 |
| 610300 | Počet odbavených cestujících na regionálních letištích | Dopady | Počet | Gestor OP | Ano | Ne | 315 000,00 | 450 000,00 | N/A | N/A | 557 952,00 | 123,99 | 27.02.2012 |
| 610301 | Počet upravených regionálních letišť | Výstupy | Počet | Gestor OP | Ano | Ano | 0,00 | 1,00 | 2,00 | 200,00 | 1,00 | 100,00 | 30.06.2011 |
| 611105 | Počet uživatelů nových cyklo a hippo stezek po 1. roce provozu | Výsledky | Počet osob | Gestor OP | Ano | Ne | 0,00 | 0,00 | N/A | N/A | 335,00 | 0,00 | 28.02.2013 |
| 11.1.1 Rozvoj dopravní infrastruktury v regionu | | | | | | | | | | | | | |
| 511100 | Počet podpořených projektů na rozvoj dopravy (dopravní dostupnost) | Výstupy | Počet projektů | Gestor OP | Ano | Ano | 0,00 | 79,00 | 109,00 | 137,97 | 94,00 | 118,99 | 19.02.2013 |
| 610100 | Délka nových a rekonstruovaných silnic II. a III. třídy celkem | Výstupy | Počet kilometrů | Gestor OP | Ano | Ano | 0,00 | 400,00 | 431,05 | 107,76 | 391,82 | 97,95 | 04.03.2013 |
| 610108 | Podíl nově zrekonstruovaných a nových silnic na celkové regionální síti silnic | Výsledky | Počet procent | Gestor OP | Ano | Ne | 0,00 | 3,00 | N/A | N/A | 3,42 | 114,00 | 31.12.2010 |
| 610109 | Délka nově vybudovaných nebo rekonstruovaných silničních obchvatů měst a obcí | Výstupy | Počet kilometrů | Gestor OP | Ano | Ano | 0,00 | 12,00 | 12,18 | 101,50 | 10,42 | 86,83 | 13.06.2011 |
| 610300 | Počet odbavených cestujících na regionálních letištích | Dopady | Počet | Gestor OP | Ano | Ne | 315 000,00 | 450 000,00 | N/A | N/A | 557 952,00 | 123,99 | 31.12.2011 |
| 610301 | Počet upravených regionálních letišť | Výstupy | Počet | Gestor OP | Ano | Ano | 0,00 | 1,00 | 2,00 | 200,00 | 1,00 | 100,00 | 30.06.2011 |
| 11.1.2 Rozvoj dopravní obslužnosti a veřejné dopravy | | | | | | | | | | | | | |
| 511100 | Počet podpořených projektů na rozvoj dopravy (dopravní dostupnost) | Výstupy | Počet projektů | Gestor OP | Ano | Ano | 0,00 | 33,00 | 44,00 | 133,33 | 32,00 | 96,97 | 25.02.2013 |
| 610211 | Počet obcí zapojených do IDS | Výsledky | Počet obcí | Gestor OP | Ano | Ne | 257,00 | 650,00 | N/A | N/A | 698,00 | 107,38 | 31.12.2011 |
| 610241 | Počet nově pořízených ekologických vozidel ve veřejné dopravě | Výstupy | Počet | Gestor OP | Ano | Ano | 0,00 | 100,00 | 104,00 | 104,00 | 104,00 | 104,00 | 31.08.2012 |
| 610243 | Počet modernizovaných vozidel ve veřejné dopravě celkem | Výstupy | Počet | Gestor OP | Ne | Ano | 0,00 | 0,00 | 0,00 | 0,00 | 0,00 | 0,00 | - |





Klasifikace: chráněné

| | | | | | | | | | | | | | |
|---|--|----------|------------------------------|-----------|-----|-----|------|--------|--------|--------|--------|--------|------------|
| 610249 | Počet nových nebo rekonstruovaných přestupních terminálů ve veřejné dopravě | Výstupy | Počet | Gestor OP | Ano | Ano | 0,00 | 40,00 | 47,00 | 117,50 | 35,00 | 87,50 | 13.08.2012 |
| 610250 | Počet nových elektronických (řídících, informačních, odbavovacích) systémů ve veřejné hromadné dopravě | Výstupy | Počet | Gestor OP | Ne | Ano | 0,00 | 0,00 | 87,00 | 0,00 | 30,00 | 0,00 | 13.08.2012 |
| 610251 | Počet nových či modernizovaných parkovišť typu P+R, K+R, B+R v místech přechodu z IAD na VHD | Výstupy | Počet | Gestor OP | Ne | Ne | 0,00 | 0,00 | N/A | N/A | 0,00 | 0,00 | - |
| 610253 | Počet vytvořených parkovacích míst | Výstupy | Počet | Gestor OP | Ne | Ano | 0,00 | 0,00 | 610,00 | 0,00 | 322,00 | 0,00 | 13.08.2012 |
| 11.1.3 Obnova vozového parku drážních vozidel hromadné přepravy osob | | | | | | | | | | | | | |
| 511100 | Počet podpořených projektů na rozvoj dopravy (dopravní dostupnost) | Výstupy | Počet projektů | Gestor OP | Ano | Ano | 0,00 | 3,00 | 4,00 | 133,33 | 3,00 | 100,00 | 30.01.2013 |
| 610243 | Počet modernizovaných vozidel ve veřejné dopravě celkem | Výstupy | Počet | Gestor OP | Ne | Ano | 0,00 | 0,00 | 3,00 | 0,00 | 0,00 | 0,00 | - |
| 610244 | Počet nově pořízených vozidel kolejové a trakční dopravy ve veřejné dopravě | Výstupy | Počet | Gestor OP | Ano | Ano | 0,00 | 35,00 | 45,00 | 128,57 | 42,00 | 120,00 | 23.11.2012 |
| 11.1.4 Rozvoj infrastruktury pro bezmotorovou dopravu | | | | | | | | | | | | | |
| 511100 | Počet podpořených projektů na rozvoj dopravy (dopravní dostupnost) | Výstupy | Počet projektů | Gestor OP | Ano | Ano | 0,00 | 35,00 | 30,00 | 85,71 | 30,00 | 85,71 | 25.01.2013 |
| 610111 | Délka nově vybudovaných cyklostezek | Výstupy | Počet kilometrů | Gestor OP | Ano | Ano | 0,00 | 70,00 | 85,51 | 122,16 | 85,42 | 122,03 | 17.09.2012 |
| 610116 | Délka rekonstruovaných cyklostezek | Výstupy | Počet kilometrů | Gestor OP | Ne | Ano | 0,00 | 0,00 | 3,15 | 0,00 | 3,15 | 0,00 | 25.02.2011 |
| 611105 | Počet uživatelů nových cyklo a hippo stezek po 1. roce provozu | Výsledky | Počet osob | Gestor OP | Ano | Ne | 0,00 | 0,00 | N/A | N/A | 335,00 | 0,00 | 30.09.2012 |
| 11.2 Rozvoj udržitelného cestovního ruchu | | | | | | | | | | | | | |
| 170900 | Vybudovaná místa veřejného přístupu internetu | Výstupy | Počet | Gestor OP | Ne | Ano | 0,00 | 0,00 | 74,00 | 0,00 | 28,00 | 0,00 | 28.03.2012 |
| 383125 | Počet účastí na specializovaných veletrzích a výstavách | Výstupy | Počet | Gestor OP | Ne | Ano | 0,00 | 0,00 | 323,00 | 0,00 | 266,00 | 0,00 | 14.01.2013 |
| 511200 | Počet podpořených projektů na rozvoj cestovního ruchu | Výstupy | Počet | Gestor OP | Ano | Ano | 0,00 | 185,00 | 199,00 | 107,57 | 169,00 | 91,35 | 15.02.2013 |
| 520100 | Počet nově vytvořených pracovních míst celkem | Výsledky | Počet pracovních míst celkem | Gestor OP | Ano | Ano | 0,00 | 200,00 | 477,20 | 238,60 | 317,33 | 158,66 | 25.02.2013 |
| 520101 | Počet nově vytvořených pracovních míst pro muže | Výsledky | Počet pracovních míst - muži | Gestor OP | Ano | Ano | 0,00 | 0,00 | 1,00 | 0,00 | 98,13 | 0,00 | 28.02.2013 |



Klasifikace: chráněné

| | | | | | | | | | | | | | |
|---|--|----------|------------------------------|-----------|-----|-----|------|----------|----------|--------|----------|--------|------------|
| 520102 | Počet nově vytvořených pracovních míst pro ženy | Výsledky | Počet pracovních míst - ženy | Gestor OP | Ano | Ano | 0,00 | 0,00 | 0,00 | 0,00 | 203,09 | 0,00 | 28.02.2013 |
| 610115 | Délka nově vybudovaných stezek výhradně pro hippo a pěší | Výstupy | Počet kilometrů | Gestor OP | Ano | Ano | 0,00 | 940,00 | 1 240,42 | 131,96 | 1 206,56 | 128,36 | 14.11.2012 |
| 610127 | Počet nově vybudovaných a technicky zhodnocených doplňkových zařízení pro stezky s vyloučením motorové dopravy | Výstupy | Počet | Gestor OP | Ne | Ano | 0,00 | 0,00 | 173,00 | 0,00 | 142,00 | 0,00 | 05.12.2012 |
| 630100 | Počet nově vybudovaných nebo zrekonstruovaných lůžek celkem | Výstupy | Počet | Gestor OP | Ano | Ano | 0,00 | 1 800,00 | 2 059,00 | 114,39 | 1 950,00 | 108,33 | 07.09.2012 |
| 632102 | Počet nově certifikovaných ubytovacích zařízení v cestovním ruchu | Výsledky | Počet | Gestor OP | Ano | Ano | 0,00 | 40,00 | 43,00 | 107,50 | 37,00 | 92,50 | 05.02.2013 |
| 632103 | Počet nových a zrekonstruovaných ubytovacích zařízení celkem | Výstupy | Počet | Gestor OP | Ne | Ano | 0,00 | 0,00 | 41,00 | 0,00 | 42,00 | 0,00 | 07.02.2013 |
| 632200 | Počet zrekonstruovaných památkových objektů | Výstupy | Počet objektů | Gestor OP | Ano | Ano | 0,00 | 30,00 | 38,00 | 126,67 | 25,00 | 83,33 | 17.12.2012 |
| 632300 | Počet nových a technicky zhodnocených objektů turistické infrastruktury | Výsledky | Počet objektů | Gestor OP | Ano | Ano | 0,00 | 70,00 | 94,00 | 134,29 | 108,00 | 154,29 | 17.12.2012 |
| 632505 | Počet nových a technicky zhodnocených turistických informačních center | Výstupy | Počet | Gestor OP | Ne | Ano | 0,00 | 0,00 | 14,00 | 0,00 | 9,00 | 0,00 | 20.11.2012 |
| 632517 | Plocha podpořených objektů vybavenosti v oblasti sportu, rekreace a lázeňství | Výstupy | Plocha v m2 | Gestor OP | Ne | Ano | 0,00 | 0,00 | 0,00 | 0,00 | 0,00 | 0,00 | - |
| 632610 | Počet nových a zrekonstruovaných zařízení pro kongresový cestovní ruch celkem | Výstupy | Počet | Gestor OP | Ne | Ano | 0,00 | 0,00 | 5,00 | 0,00 | 4,00 | 0,00 | 06.02.2013 |
| 633101 | Počet vytvořených propagačních nebo marketingových produktů pro cestovní ruch | Výstupy | Počet produktů | Gestor OP | Ano | Ano | 0,00 | 1 100,00 | 1 440,00 | 130,91 | 1 307,00 | 118,82 | 14.01.2013 |
| 633105 | Počet podpořených kulturních akcí | Výstupy | Počet | Gestor OP | Ne | Ano | 0,00 | 0,00 | 28,00 | 0,00 | 28,00 | 0,00 | 09.11.2012 |
| 633111 | Počet vytvořených produktů pro orientaci a směřování návštěvníků | Výstupy | Počet produktů | Gestor OP | Ano | Ano | 0,00 | 220,00 | 271,00 | 123,18 | 272,00 | 123,64 | 28.01.2013 |
| 652000 | Plocha revitalizovaných nevyužívaných nebo zanedbaných areálů (brownfields) celkem | Výsledky | Plocha v ha | Gestor OP | Ne | Ano | 0,00 | 0,00 | 3,38 | 0,00 | 1,76 | 0,00 | 30.10.2012 |
| 11.2.1 Rozvoj infrastruktury pro cestovní ruch | | | | | | | | | | | | | |
| 511200 | Počet podpořených projektů na rozvoj cestovního ruchu | Výstupy | Počet | Gestor OP | Ano | Ano | 0,00 | 105,00 | 119,00 | 113,33 | 99,00 | 94,29 | 15.02.2013 |
| 520100 | Počet nově vytvořených pracovních míst celkem | Výsledky | Počet pracovních míst celkem | Gestor OP | Ano | Ano | 0,00 | 190,00 | 461,10 | 242,68 | 303,13 | 159,54 | 25.02.2013 |





Klasifikace: chráněné

| | | | | | | | | | | | | | |
|---|--|----------|------------------------------|-----------|-----|-----|------|----------|----------|--------|----------|--------|------------|
| 520101 | Počet nově vytvořených pracovních míst pro muže | Výsledky | Počet pracovních míst - muži | Gestor OP | Ano | Ano | 0,00 | 0,00 | 0,00 | 0,00 | 94,88 | 0,00 | 28.02.2013 |
| 520102 | Počet nově vytvořených pracovních míst pro ženy | Výsledky | Počet pracovních míst - ženy | Gestor OP | Ano | Ano | 0,00 | 0,00 | 0,00 | 0,00 | 192,14 | 0,00 | 28.02.2013 |
| 610115 | Délka nově vybudovaných stezek výhradně pro hippo a pěší | Výstupy | Počet kilometrů | Gestor OP | Ano | Ano | 0,00 | 940,00 | 1 240,42 | 131,96 | 1 206,56 | 128,36 | 14.11.2012 |
| 610127 | Počet nově vybudovaných a technicky zhodnocených doplňkových zařízení pro stezky s vyloučením motorové dopravy | Výstupy | Počet | Gestor OP | Ne | Ano | 0,00 | 0,00 | 173,00 | 0,00 | 142,00 | 0,00 | 05.12.2012 |
| 630100 | Počet nově vybudovaných nebo zrekonstruovaných lůžek celkem | Výstupy | Počet | Gestor OP | Ano | Ano | 0,00 | 1 800,00 | 2 059,00 | 114,39 | 1 950,00 | 108,33 | 07.09.2012 |
| 632102 | Počet nově certifikovaných ubytovacích zařízení v cestovním ruchu | Výsledky | Počet | Gestor OP | Ano | Ano | 0,00 | 40,00 | 43,00 | 107,50 | 37,00 | 92,50 | 05.02.2013 |
| 632103 | Počet nových a zrekonstruovaných ubytovacích zařízení celkem | Výstupy | Počet | Gestor OP | Ne | Ano | 0,00 | 0,00 | 41,00 | 0,00 | 42,00 | 0,00 | 07.02.2013 |
| 632200 | Počet zrekonstruovaných památkových objektů | Výstupy | Počet objektů | Gestor OP | Ano | Ano | 0,00 | 30,00 | 38,00 | 126,67 | 25,00 | 83,33 | 17.12.2012 |
| 632300 | Počet nových a technicky zhodnocených objektů turistické infrastruktury | Výsledky | Počet objektů | Gestor OP | Ano | Ano | 0,00 | 70,00 | 94,00 | 134,29 | 108,00 | 154,29 | 17.12.2012 |
| 632505 | Počet nových a technicky zhodnocených turistických informačních center | Výstupy | Počet | Gestor OP | Ne | Ano | 0,00 | 0,00 | 14,00 | 0,00 | 9,00 | 0,00 | 20.11.2012 |
| 632517 | Plocha podpořených objektů vybavenosti v oblasti sportu, rekreace a lázeňství | Výstupy | Plocha v m2 | Gestor OP | Ne | Ano | 0,00 | 0,00 | 0,00 | 0,00 | 0,00 | 0,00 | - |
| 632610 | Počet nových a zrekonstruovaných zařízení pro kongresový cestovní ruch celkem | Výstupy | Počet | Gestor OP | Ne | Ano | 0,00 | 0,00 | 5,00 | 0,00 | 4,00 | 0,00 | 06.02.2013 |
| 652000 | Plocha revitalizovaných nevyužívaných nebo zanedbaných areálů (brownfields) celkem | Výsledky | Plocha v ha | Gestor OP | Ne | Ano | 0,00 | 0,00 | 3,38 | 0,00 | 1,76 | 0,00 | 30.10.2012 |
| 11.2.2 Rozvoj služeb v cestovním ruchu | | | | | | | | | | | | | |
| 170900 | Vybudovaná místa veřejného přístupu internetu | Výstupy | Počet | Gestor OP | Ne | Ano | 0,00 | 0,00 | 74,00 | 0,00 | 28,00 | 0,00 | 28.03.2012 |
| 383125 | Počet účastí na specializovaných veletrzích a výstavách | Výstupy | Počet | Gestor OP | Ne | Ano | 0,00 | 0,00 | 323,00 | 0,00 | 266,00 | 0,00 | 14.01.2013 |
| 511200 | Počet podpořených projektů na rozvoj cestovního ruchu | Výstupy | Počet | Gestor OP | Ano | Ano | 0,00 | 80,00 | 80,00 | 100,00 | 70,00 | 87,50 | 05.02.2013 |
| 520100 | Počet nově vytvořených pracovních míst celkem | Výsledky | Počet pracovních míst | Gestor OP | Ano | Ano | 0,00 | 10,00 | 16,10 | 161,00 | 14,20 | 142,00 | 28.01.2013 |



Klasifikace: chráněné

| | | | celkem | | | | | | | | | | |
|--|--|----------|------------------------------|-----------|-----|-----|------|----------|----------|--------|----------|--------|------------|
| 520101 | Počet nově vytvořených pracovních míst pro muže | Výsledky | Počet pracovních míst - muži | Gestor OP | Ano | Ano | 0,00 | 0,00 | 1,00 | 0,00 | 3,25 | 0,00 | 28.12.2012 |
| 520102 | Počet nově vytvořených pracovních míst pro ženy | Výsledky | Počet pracovních míst - ženy | Gestor OP | Ano | Ano | 0,00 | 0,00 | 0,00 | 0,00 | 10,95 | 0,00 | 28.01.2013 |
| 633101 | Počet vytvořených propagačních nebo marketingových produktů pro cestovní ruch | Výstupy | Počet produktů | Gestor OP | Ano | Ano | 0,00 | 1 100,00 | 1 440,00 | 130,91 | 1 307,00 | 118,82 | 14.01.2013 |
| 633105 | Počet podpořených kulturních akcí | Výstupy | Počet | Gestor OP | Ne | Ano | 0,00 | 0,00 | 28,00 | 0,00 | 28,00 | 0,00 | 09.11.2012 |
| 633111 | Počet vytvořených produktů pro orientaci a směřování návštěvníků | Výstupy | Počet produktů | Gestor OP | Ano | Ano | 0,00 | 220,00 | 271,00 | 123,18 | 272,00 | 123,64 | 28.01.2013 |
| 11.3 Udržitelný rozvoj měst a venkovských sídel | | | | | | | | | | | | | |
| 511500 | Počet podpořených projektů zaměřených na udržitelný rozvoj a zvyšující atraktivitu měst a velkoměst - celkem | Výstupy | Počet projektů | Gestor OP | Ne | Ano | 0,00 | 0,00 | 0,00 | 0,00 | 106,00 | 0,00 | 19.02.2013 |
| 511518 | Počet projektů zvyšující atraktivitu - Jihlavy | Výstupy | Počet projektů | Gestor OP | Ano | Ano | 0,00 | 20,00 | 18,00 | 90,00 | 15,00 | 75,00 | 19.02.2013 |
| 511519 | Počet projektů zvyšující atraktivitu - Brna | Výstupy | Počet projektů | Gestor OP | Ano | Ano | 0,00 | 32,00 | 34,00 | 106,25 | 28,00 | 87,50 | 14.02.2013 |
| 511541 | Počet podpořených projektů na ostatní města | Výstupy | Počet projektů | Gestor OP | Ano | Ano | 0,00 | 65,00 | 70,00 | 107,69 | 63,00 | 96,92 | 14.11.2012 |
| 512100 | Počet podpořených projektů na rozvoj venkovských oblastí | Výstupy | Počet projektů | Gestor OP | Ano | Ano | 0,00 | 80,00 | 80,00 | 100,00 | 77,00 | 96,25 | 14.07.2011 |
| 520100 | Počet nově vytvořených pracovních míst celkem | Výsledky | Počet pracovních míst celkem | Gestor OP | Ano | Ano | 0,00 | 190,00 | 229,02 | 120,54 | 161,90 | 85,21 | 07.02.2013 |
| 520101 | Počet nově vytvořených pracovních míst pro muže | Výsledky | Počet pracovních míst - muži | Gestor OP | Ano | Ano | 0,00 | 0,00 | 0,50 | 0,00 | 42,40 | 0,00 | 07.02.2013 |
| 520102 | Počet nově vytvořených pracovních míst pro ženy | Výsledky | Počet pracovních míst - ženy | Gestor OP | Ano | Ano | 0,00 | 0,00 | 1,00 | 0,00 | 115,50 | 0,00 | 07.02.2013 |
| 610105 | Délka nových a rekonstruovaných místních komunikací celkem | Výstupy | Počet kilometrů | Gestor OP | Ne | Ano | 0,00 | 0,00 | 6,82 | 0,00 | 7,05 | 0,00 | 31.10.2012 |





Klasifikace: chráněné

| | | | | | | | | | | | | | |
|--------|---|----------|-------------|-----------|-----|-----|------|------------|------------|--------|------------|--------|------------|
| 610253 | Počet vytvořených parkovacích míst | Výstupy | Počet | Gestor OP | Ne | Ano | 0,00 | 0,00 | 1 144,00 | 0,00 | 1 013,00 | 0,00 | 22.01.2013 |
| 640101 | Počet vzdělávacích zařízení s novým nebo modernizovaným vybavením | Výsledky | Počet | Gestor OP | Ano | Ano | 0,00 | 87,00 | 99,00 | 113,79 | 85,00 | 97,70 | 13.02.2013 |
| 640102 | Počet zdravotnických zařízení nově vybavených speciálním přístrojovým vybavením | Výsledky | Počet | Gestor OP | Ano | Ano | 0,00 | 12,00 | 15,00 | 125,00 | 15,00 | 125,00 | 23.08.2012 |
| 650100 | Plocha regenerovaného a revitalizovaného území celkem | Výsledky | Plocha v ha | Gestor OP | Ano | Ano | 0,00 | 75,00 | 68,71 | 91,61 | 63,75 | 85,00 | 14.02.2013 |
| 650101 | Plocha regenerovaného a revitalizovaného území - ve městech | Výsledky | Plocha v ha | Gestor OP | Ano | Ano | 0,00 | 60,00 | 53,51 | 89,18 | 48,60 | 81,00 | 14.02.2013 |
| 650505 | Plocha regenerovaného a revitalizovaného území - ve venkovských oblastech | Výsledky | Plocha v ha | Gestor OP | Ano | Ano | 0,00 | 15,00 | 15,20 | 101,33 | 15,15 | 101,00 | 07.06.2011 |
| 651100 | Plocha regenerovaných a revitalizovaných objektů ve městech celkem | Výsledky | Plocha v m2 | Gestor OP | Ano | Ano | 0,00 | 163 600,00 | 185 953,12 | 113,66 | 179 390,90 | 109,65 | 19.02.2013 |
| 651101 | Plocha regenerovaných a revitalizovaných objektů určených pro rozvoj vzdělávání (města) | Výsledky | Plocha v m2 | Gestor OP | Ano | Ano | 0,00 | 35 500,00 | 38 428,19 | 108,25 | 33 768,18 | 95,12 | 06.12.2012 |
| 651103 | Plocha regenerovaných a revitalizovaných objektů pro sociální služby a zdravotní péči (města) | Výsledky | Plocha v m2 | Gestor OP | Ano | Ano | 0,00 | 28 000,00 | 37 242,96 | 133,01 | 30 474,85 | 108,84 | 19.02.2013 |
| 651104 | Plocha regenerovaných a revitalizovaných objektů zájmové a volnočasové povahy (města) | Výsledky | Plocha v m2 | Gestor OP | Ano | Ano | 0,00 | 67 500,00 | 110 281,97 | 163,38 | 115 088,18 | 170,50 | 22.01.2013 |
| 651120 | Plocha nově založené nebo rekonstruované veřejné zeleně | Výsledky | Plocha v ha | Gestor OP | Ano | Ano | 0,00 | 20,00 | 33,84 | 169,20 | 29,71 | 148,55 | 14.02.2013 |
| 651200 | Plocha nově vybudovaných objektů celkem | Výsledky | Plocha v m2 | Gestor OP | Ano | Ano | 0,00 | 105 320,00 | 119 910,58 | 113,85 | 104 372,24 | 99,10 | 14.02.2013 |
| 651201 | Plocha nově vybudovaných objektů pro zájmové a volnočasové aktivity | Výsledky | Plocha v m2 | Gestor OP | Ano | Ano | 0,00 | 78 000,00 | 82 675,17 | 105,99 | 79 215,17 | 101,56 | 14.02.2013 |
| 651202 | Plocha nově vybudovaných objektů pro sociální služby | Výsledky | Plocha v m2 | Gestor OP | Ano | Ano | 0,00 | 920,00 | 6 190,98 | 672,93 | 1 056,96 | 114,89 | 03.09.2012 |
| 651203 | Plocha nově vybudovaných objektů pro vzdělávání | Výsledky | Plocha v m2 | Gestor OP | Ano | Ano | 0,00 | 17 400,00 | 21 798,43 | 125,28 | 21 798,43 | 125,28 | 06.12.2012 |
| 651204 | Plocha nově vybudovaných objektů pro zdravotnictví | Výsledky | Plocha v m2 | Gestor OP | Ano | Ano | 0,00 | 9 000,00 | 9 246,00 | 102,73 | 2 329,00 | 25,88 | 08.07.2011 |
| 651205 | Počet nových otevřených sítí v oblastech postižených selháním trhu | Výsledky | Počet | Gestor OP | Ano | Ano | 0,00 | 5,00 | 0,00 | 0,00 | 0,00 | 0,00 | 08.03.2010 |
| 651500 | Plocha regenerovaných a revitalizovaných objektů ve venkovských oblastech celkem | Výsledky | Plocha v m2 | Gestor OP | Ano | Ano | 0,00 | 61 000,00 | 61 330,18 | 100,54 | 62 663,60 | 102,73 | 06.06.2011 |
| 651501 | Plocha regenerovaných a revitalizovaných objektů určených pro vzdělávání (venkov) | Výsledky | Plocha v m2 | Gestor OP | Ano | Ano | 0,00 | 25 000,00 | 24 974,36 | 99,90 | 24 974,36 | 99,90 | 11.02.2011 |





Klasifikace: chráněné

| | | | | | | | | | | | | | |
|---|--|----------|------------------------------|-----------|-----|-----|------|-----------|-----------|--------|-----------|--------|------------|
| 651503 | Plocha regenerovaných a revitalizovaných objektů sociálních služeb a zdravotní péče (venkov) | Výsledky | Plocha v m2 | Gestor OP | Ano | Ano | 0,00 | 2 000,00 | 883,84 | 44,19 | 819,24 | 40,96 | 06.06.2011 |
| 651504 | Plocha regenerovaných a revitalizovaných objektů zájmové a volnočasové povahy (venkov) | Výsledky | Plocha v m2 | Gestor OP | Ano | Ano | 0,00 | 35 600,00 | 35 471,98 | 99,64 | 36 870,00 | 103,57 | 30.05.2011 |
| 652000 | Plocha revitalizovaných nevyužívaných nebo zanedbaných areálů (brownfields) celkem | Výsledky | Plocha v ha | Gestor OP | Ano | Ano | 0,00 | 2,00 | 2,45 | 122,50 | 1,91 | 95,50 | 15.01.2013 |
| 652300 | Počet obyvatel nově pokrytých infrastrukturou pro přístup k širokopásmovému internetu | Výsledky | Počet | Gestor OP | Ano | Ano | 0,00 | 0,00 | 0,00 | 0,00 | 0,00 | 0,00 | 31.12.2009 |
| 11.3.1 Rozvoj urbanizačních center | | | | | | | | | | | | | |
| 511518 | Počet projektů zvyšující atraktivitu - Jihlavy | Výstupy | Počet projektů | Gestor OP | Ano | Ano | 0,00 | 20,00 | 18,00 | 90,00 | 15,00 | 75,00 | 19.02.2013 |
| 511519 | Počet projektů zvyšující atraktivitu - Brna | Výstupy | Počet projektů | Gestor OP | Ano | Ano | 0,00 | 32,00 | 34,00 | 106,25 | 28,00 | 87,50 | 14.02.2013 |
| 520100 | Počet nově vytvořených pracovních míst celkem | Výsledky | Počet pracovních míst celkem | Gestor OP | Ano | Ano | 0,00 | 50,00 | 68,66 | 137,32 | 34,32 | 68,64 | 07.12.2012 |
| 520101 | Počet nově vytvořených pracovních míst pro muže | Výsledky | Počet pracovních míst - muži | Gestor OP | Ano | Ano | 0,00 | 0,00 | 0,00 | 0,00 | 6,62 | 0,00 | 07.12.2012 |
| 520102 | Počet nově vytvořených pracovních míst pro ženy | Výsledky | Počet pracovních míst - ženy | Gestor OP | Ano | Ano | 0,00 | 0,00 | 0,00 | 0,00 | 24,70 | 0,00 | 07.02.2013 |
| 610105 | Délka nových a rekonstruovaných místních komunikací celkem | Výstupy | Počet kilometrů | Gestor OP | Ne | Ano | 0,00 | 0,00 | 1,29 | 0,00 | 1,21 | 0,00 | 31.10.2012 |
| 610253 | Počet vytvořených parkovacích míst | Výstupy | Počet | Gestor OP | Ne | Ano | 0,00 | 0,00 | 482,00 | 0,00 | 409,00 | 0,00 | 22.01.2013 |
| 640101 | Počet vzdělávacích zařízení s novým nebo modernizovaným vybavením | Výsledky | Počet | Gestor OP | Ano | Ano | 0,00 | 9,00 | 9,00 | 100,00 | 7,00 | 77,78 | 18.05.2011 |
| 640102 | Počet zdravotnických zařízení nově vybavených speciálním přístrojovým vybavením | Výsledky | Počet | Gestor OP | Ano | Ano | 0,00 | 2,00 | 2,00 | 100,00 | 2,00 | 100,00 | 08.12.2011 |
| 650100 | Plocha regenerovaného a revitalizovaného území celkem | Výsledky | Plocha v ha | Gestor OP | Ano | Ano | 0,00 | 36,00 | 32,81 | 91,14 | 27,59 | 76,64 | 14.02.2013 |
| 650101 | Plocha regenerovaného a revitalizovaného území - ve městech | Výsledky | Plocha v ha | Gestor OP | Ano | Ano | 0,00 | 36,00 | 32,81 | 91,14 | 27,59 | 76,64 | 14.02.2013 |
| 651100 | Plocha regenerovaných a revitalizovaných objektů ve městech celkem | Výsledky | Plocha v m2 | Gestor OP | Ano | Ano | 0,00 | 45 200,00 | 58 494,20 | 129,41 | 49 619,81 | 109,78 | 19.02.2013 |





Klasifikace: chráněné

| | | | | | | | | | | | | | |
|---|---|----------|------------------------------|-----------|-----|-----|------|-----------|-----------|--------|-----------|--------|------------|
| 651101 | Plocha regenerovaných a revitalizovaných objektů určených pro rozvoj vzdělávání (města) | Výsledky | Plocha v m2 | Gestor OP | Ano | Ano | 0,00 | 13 000,00 | 13 357,31 | 102,75 | 8 697,30 | 66,90 | 18.05.2011 |
| 651103 | Plocha regenerovaných a revitalizovaných objektů pro sociální služby a zdravotní péči (města) | Výsledky | Plocha v m2 | Gestor OP | Ano | Ano | 0,00 | 2 000,00 | 6 793,24 | 339,66 | 2 886,86 | 144,34 | 19.02.2013 |
| 651104 | Plocha regenerovaných a revitalizovaných objektů zájmové a volnočasové povahy (města) | Výsledky | Plocha v m2 | Gestor OP | Ano | Ano | 0,00 | 15 000,00 | 38 343,65 | 255,62 | 38 035,65 | 253,57 | 22.01.2013 |
| 651120 | Plocha nově založené nebo rekonstruované veřejné zeleně | Výsledky | Plocha v ha | Gestor OP | Ano | Ano | 0,00 | 9,79 | 23,40 | 239,02 | 18,98 | 193,87 | 14.02.2013 |
| 651200 | Plocha nově vybudovaných objektů celkem | Výsledky | Plocha v m2 | Gestor OP | Ano | Ano | 0,00 | 20 360,00 | 28 272,21 | 138,86 | 24 808,21 | 121,85 | 14.02.2013 |
| 651201 | Plocha nově vybudovaných objektů pro zájmové a volnočasové aktivity | Výsledky | Plocha v m2 | Gestor OP | Ano | Ano | 0,00 | 17 170,00 | 20 864,61 | 121,52 | 17 400,61 | 101,34 | 14.02.2013 |
| 651202 | Plocha nově vybudovaných objektů pro sociální služby | Výsledky | Plocha v m2 | Gestor OP | Ano | Ano | 0,00 | 200,00 | 238,00 | 119,00 | 238,00 | 119,00 | 03.09.2012 |
| 651203 | Plocha nově vybudovaných objektů pro vzdělávání | Výsledky | Plocha v m2 | Gestor OP | Ano | Ano | 0,00 | 2 990,00 | 7 169,60 | 239,79 | 7 169,60 | 239,79 | 03.10.2012 |
| 652000 | Plocha revitalizovaných nevyužívaných nebo zanedbaných areálů (brownfields) celkem | Výsledky | Plocha v ha | Gestor OP | Ano | Ano | 0,00 | 1,37 | 1,38 | 100,73 | 1,31 | 95,62 | 15.01.2013 |
| 11.3.2 Rozvoj regionálních středisek | | | | | | | | | | | | | |
| 511541 | Počet podpořených projektů na ostatní města | Výstupy | Počet projektů | Gestor OP | Ano | Ano | 0,00 | 65,00 | 70,00 | 107,69 | 63,00 | 96,92 | 14.11.2012 |
| 520100 | Počet nově vytvořených pracovních míst celkem | Výsledky | Počet pracovních míst celkem | Gestor OP | Ano | Ano | 0,00 | 80,00 | 79,16 | 98,95 | 74,55 | 93,19 | 07.02.2013 |
| 520101 | Počet nově vytvořených pracovních míst pro muže | Výsledky | Počet pracovních míst - muži | Gestor OP | Ano | Ano | 0,00 | 0,00 | 0,00 | 0,00 | 28,06 | 0,00 | 07.02.2013 |
| 520102 | Počet nově vytvořených pracovních míst pro ženy | Výsledky | Počet pracovních míst - ženy | Gestor OP | Ano | Ano | 0,00 | 0,00 | 0,00 | 0,00 | 46,49 | 0,00 | 07.02.2013 |
| 610105 | Délka nových a rekonstruovaných místních komunikací celkem | Výstupy | Počet kilometrů | Gestor OP | Ne | Ano | 0,00 | 0,00 | 3,53 | 0,00 | 4,46 | 0,00 | 23.05.2011 |
| 610253 | Počet vytvořených parkovacích míst | Výstupy | Počet | Gestor OP | Ne | Ano | 0,00 | 0,00 | 523,00 | 0,00 | 470,00 | 0,00 | 05.09.2012 |
| 640101 | Počet vzdělávacích zařízení s novým nebo modernizovaným vybavením | Výsledky | Počet | Gestor OP | Ano | Ano | 0,00 | 14,00 | 14,00 | 100,00 | 14,00 | 100,00 | 13.02.2013 |



Klasifikace: chráněné

| | | | | | | | | | | | | | |
|--|---|----------|---------------------------------------|-----------|-----|-----|------|-----------|------------|----------|------------|--------|------------|
| 640102 | Počet zdravotnických zařízení nově vybavených speciálním přístrojovým vybavením | Výsledky | Počet | Gestor OP | Ano | Ano | 0,00 | 4,00 | 4,00 | 100,00 | 4,00 | 100,00 | 26.02.2010 |
| 650100 | Plocha regenerovaného a revitalizovaného území celkem | Výsledky | Plocha v ha | Gestor OP | Ano | Ano | 0,00 | 20,50 | 17,62 | 85,95 | 18,90 | 92,20 | 05.09.2012 |
| 650101 | Plocha regenerovaného a revitalizovaného území - ve městech | Výsledky | Plocha v ha | Gestor OP | Ano | Ano | 0,00 | 20,50 | 17,62 | 85,95 | 18,90 | 92,20 | 05.09.2012 |
| 651100 | Plocha regenerovaných a revitalizovaných objektů ve městech celkem | Výsledky | Plocha v m2 | Gestor OP | Ano | Ano | 0,00 | 95 000,00 | 102 889,70 | 108,30 | 105 201,87 | 110,74 | 06.12.2012 |
| 651101 | Plocha regenerovaných a revitalizovaných objektů určených pro rozvoj vzdělávání (města) | Výsledky | Plocha v m2 | Gestor OP | Ano | Ano | 0,00 | 22 100,00 | 24 600,88 | 111,32 | 24 600,88 | 111,32 | 06.12.2012 |
| 651103 | Plocha regenerovaných a revitalizovaných objektů pro sociální služby a zdravotní péči (města) | Výsledky | Plocha v m2 | Gestor OP | Ano | Ano | 0,00 | 3 000,00 | 6 350,50 | 211,68 | 3 488,77 | 116,29 | 22.12.2010 |
| 651104 | Plocha regenerovaných a revitalizovaných objektů zájmové a volnočasové povahy (města) | Výsledky | Plocha v m2 | Gestor OP | Ano | Ano | 0,00 | 52 500,00 | 71 938,32 | 137,03 | 77 052,53 | 146,77 | 05.09.2012 |
| 651120 | Plocha nově založené nebo rekonstruované veřejné zeleně | Výsledky | Plocha v ha | Gestor OP | Ano | Ano | 0,00 | 6,21 | 6,37 | 102,58 | 6,61 | 106,44 | 05.09.2012 |
| 651200 | Plocha nově vybudovaných objektů celkem | Výsledky | Plocha v m2 | Gestor OP | Ano | Ano | 0,00 | 49 000,00 | 51 382,13 | 104,86 | 50 523,66 | 103,11 | 06.12.2012 |
| 651201 | Plocha nově vybudovaných objektů pro zájmové a volnočasové aktivity | Výsledky | Plocha v m2 | Gestor OP | Ano | Ano | 0,00 | 42 150,00 | 42 568,56 | 100,99 | 42 572,56 | 101,00 | 14.03.2011 |
| 651202 | Plocha nově vybudovaných objektů pro sociální služby | Výsledky | Plocha v m2 | Gestor OP | Ano | Ano | 0,00 | 50,00 | 891,15 | 1 782,30 | 83,00 | 166,00 | 27.09.2010 |
| 651203 | Plocha nově vybudovaných objektů pro vzdělávání | Výsledky | Plocha v m2 | Gestor OP | Ano | Ano | 0,00 | 6 800,00 | 7 922,42 | 116,51 | 7 922,42 | 116,51 | 06.12.2012 |
| 651205 | Počet nových otevřených sítí v oblastech postižených selháním trhu | Výsledky | Počet | Gestor OP | Ano | Ano | 0,00 | 0,00 | 0,00 | 0,00 | 0,00 | 0,00 | 12.03.2010 |
| 652000 | Plocha revitalizovaných nevyužívaných nebo zanedbaných areálů (brownfields) celkem | Výsledky | Plocha v ha | Gestor OP | Ano | Ano | 0,00 | 0,60 | 0,96 | 160,00 | 0,57 | 95,00 | 05.09.2012 |
| 652300 | Počet obyvatel nově pokrytých infrastrukturou pro přístup k širokopásmovému internetu | Výsledky | Počet | Gestor OP | Ano | Ano | 0,00 | 0,00 | 0,00 | 0,00 | 0,00 | 0,00 | - |
| 11.3.3 Rozvoj a stabilizace venkovských sídel | | | | | | | | | | | | | |
| 512100 | Počet podpořených projektů na rozvoj venkovských oblastí | Výstupy | Počet projektů | Gestor OP | Ano | Ano | 0,00 | 80,00 | 80,00 | 100,00 | 77,00 | 96,25 | 14.07.2011 |
| 520100 | Počet nově vytvořených pracovních míst celkem | Výsledky | Počet pracovních míst celkem | Gestor OP | Ano | Ano | 0,00 | 50,00 | 43,20 | 86,40 | 43,03 | 86,06 | 19.09.2012 |





Klasifikace: chráněné

| | | | | | | | | | | | | | |
|--------|--|----------|------------------------------|-----------|-----|-----|------|-----------|-----------|--------|-----------|--------|------------|
| 520101 | Počet nově vytvořených pracovních míst pro muže | Výsledky | Počet pracovních míst - muži | Gestor OP | Ano | Ano | 0,00 | 0,00 | 0,50 | 0,00 | 4,72 | 0,00 | 04.05.2012 |
| 520102 | Počet nově vytvořených pracovních míst pro ženy | Výsledky | Počet pracovních míst - ženy | Gestor OP | Ano | Ano | 0,00 | 0,00 | 1,00 | 0,00 | 37,31 | 0,00 | 18.01.2013 |
| 610105 | Délka nových a rekonstruovaných místních komunikací celkem | Výstupy | Počet kilometrů | Gestor OP | Ne | Ano | 0,00 | 0,00 | 1,38 | 0,00 | 1,38 | 0,00 | 06.06.2011 |
| 610253 | Počet vytvořených parkovacích míst | Výstupy | Počet | Gestor OP | Ne | Ano | 0,00 | 0,00 | 139,00 | 0,00 | 134,00 | 0,00 | 26.11.2012 |
| 640101 | Počet vzdělávacích zařízení s novým nebo modernizovaným vybavením | Výsledky | Počet | Gestor OP | Ano | Ano | 0,00 | 19,00 | 19,00 | 100,00 | 19,00 | 100,00 | 11.02.2011 |
| 650100 | Plocha regenerovaného a revitalizovaného území celkem | Výsledky | Plocha v ha | Gestor OP | Ano | Ano | 0,00 | 15,00 | 15,20 | 101,33 | 15,15 | 101,00 | 07.06.2011 |
| 650505 | Plocha regenerovaného a revitalizovaného území - ve venkovských oblastech | Výsledky | Plocha v ha | Gestor OP | Ano | Ano | 0,00 | 15,00 | 15,20 | 101,33 | 15,15 | 101,00 | 07.06.2011 |
| 651120 | Plocha nově založené nebo rekonstruované veřejné zeleně | Výsledky | Plocha v ha | Gestor OP | Ano | Ano | 0,00 | 4,00 | 4,07 | 101,75 | 4,12 | 103,00 | 06.06.2011 |
| 651200 | Plocha nově vybudovaných objektů celkem | Výsledky | Plocha v m2 | Gestor OP | Ano | Ano | 0,00 | 26 000,00 | 26 896,91 | 103,45 | 26 028,79 | 100,11 | 06.06.2011 |
| 651201 | Plocha nově vybudovaných objektů pro zájmové a volnočasové aktivity | Výsledky | Plocha v m2 | Gestor OP | Ano | Ano | 0,00 | 18 680,00 | 19 242,00 | 103,01 | 19 242,00 | 103,01 | 07.12.2010 |
| 651202 | Plocha nově vybudovaných objektů pro sociální služby | Výsledky | Plocha v m2 | Gestor OP | Ano | Ano | 0,00 | 320,00 | 1 239,61 | 387,38 | 344,49 | 107,65 | 06.06.2011 |
| 651203 | Plocha nově vybudovaných objektů pro vzdělávání | Výsledky | Plocha v m2 | Gestor OP | Ano | Ano | 0,00 | 7 000,00 | 6 415,30 | 91,65 | 6 415,30 | 91,65 | 27.04.2011 |
| 651205 | Počet nových otevřených sítí v oblastech postižených selháním trhu | Výsledky | Počet | Gestor OP | Ano | Ano | 0,00 | 5,00 | 0,00 | 0,00 | 0,00 | 0,00 | 12.03.2010 |
| 651500 | Plocha regenerovaných a revitalizovaných objektů ve venkovských oblastech celkem | Výsledky | Plocha v m2 | Gestor OP | Ano | Ano | 0,00 | 61 000,00 | 61 330,18 | 100,54 | 62 663,60 | 102,73 | 06.06.2011 |
| 651501 | Plocha regenerovaných a revitalizovaných objektů určených pro vzdělávání (venkov) | Výsledky | Plocha v m2 | Gestor OP | Ano | Ano | 0,00 | 25 000,00 | 24 974,36 | 99,90 | 24 974,36 | 99,90 | 11.02.2011 |
| 651503 | Plocha regenerovaných a revitalizovaných objektů sociálních služeb a zdravotní péče (venkov) | Výsledky | Plocha v m2 | Gestor OP | Ano | Ano | 0,00 | 2 000,00 | 883,84 | 44,19 | 819,24 | 40,96 | 06.06.2011 |
| 651504 | Plocha regenerovaných a revitalizovaných objektů zájmové a volnočasové povahy (venkov) | Výsledky | Plocha v m2 | Gestor OP | Ano | Ano | 0,00 | 35 600,00 | 35 471,98 | 99,64 | 36 870,00 | 103,57 | 30.05.2011 |
| 652000 | Plocha revitalizovaných nevyužívaných nebo zanedbaných areálů | Výsledky | Plocha v ha | Gestor OP | Ano | Ano | 0,00 | 0,03 | 0,11 | 366,67 | 0,03 | 100,00 | 28.01.2010 |



Klasifikace: chráněné

| | | | | | | | | | | | | | |
|---|---|----------|------------------------------|-----------|-----|-----|------|-----------|-----------|----------|-----------|--------|------------|
| | (brownfields) celkem | | | | | | | | | | | | |
| 652300 | Počet obyvatel nově pokrytých infrastrukturou pro přístup k širokopásmovému internetu | Výsledky | Počet | Gestor OP | Ano | Ano | 0,00 | 0,00 | 0,00 | 0,00 | 0,00 | 0,00 | - |
| 11.3.4 Veřejné služby regionálního významu | | | | | | | | | | | | | |
| 520100 | Počet nově vytvořených pracovních míst celkem | Výsledky | Počet pracovních míst celkem | Gestor OP | Ano | Ano | 0,00 | 10,00 | 38,00 | 380,00 | 10,00 | 100,00 | 03.12.2010 |
| 520101 | Počet nově vytvořených pracovních míst pro muže | Výsledky | Počet pracovních míst - muži | Gestor OP | Ano | Ano | 0,00 | 0,00 | 0,00 | 0,00 | 3,00 | 0,00 | 04.02.2011 |
| 520102 | Počet nově vytvořených pracovních míst pro ženy | Výsledky | Počet pracovních míst - ženy | Gestor OP | Ano | Ano | 0,00 | 0,00 | 0,00 | 0,00 | 7,00 | 0,00 | 04.02.2011 |
| 610105 | Délka nových a rekonstruovaných místních komunikací celkem | Výstupy | Počet kilometrů | Gestor OP | Ne | Ano | 0,00 | 0,00 | 0,62 | 0,00 | 0,00 | 0,00 | - |
| 640101 | Počet vzdělávacích zařízení s novým nebo modernizovaným vybavením | Výsledky | Počet | Gestor OP | Ano | Ano | 0,00 | 45,00 | 57,00 | 126,67 | 45,00 | 100,00 | 03.06.2010 |
| 640102 | Počet zdravotnických zařízení nově vybavených speciálním přístrojovým vybavením | Výsledky | Počet | Gestor OP | Ano | Ano | 0,00 | 6,00 | 9,00 | 150,00 | 9,00 | 150,00 | 23.08.2012 |
| 650100 | Plocha regenerovaného a revitalizovaného území celkem | Výsledky | Plocha v ha | Gestor OP | Ano | Ano | 0,00 | 3,50 | 3,08 | 88,00 | 2,11 | 60,29 | 23.08.2012 |
| 650101 | Plocha regenerovaného a revitalizovaného území - ve městech | Výsledky | Plocha v ha | Gestor OP | Ano | Ano | 0,00 | 3,50 | 3,08 | 88,00 | 2,11 | 60,29 | 23.08.2012 |
| 651100 | Plocha regenerovaných a revitalizovaných objektů ve městech celkem | Výsledky | Plocha v m2 | Gestor OP | Ano | Ano | 0,00 | 23 400,00 | 24 569,22 | 105,00 | 24 569,22 | 105,00 | 11.09.2012 |
| 651101 | Plocha regenerovaných a revitalizovaných objektů určených pro rozvoj vzdělávání (města) | Výsledky | Plocha v m2 | Gestor OP | Ano | Ano | 0,00 | 400,00 | 470,00 | 117,50 | 470,00 | 117,50 | 26.04.2010 |
| 651103 | Plocha regenerovaných a revitalizovaných objektů pro sociální služby a zdravotní péči (města) | Výsledky | Plocha v m2 | Gestor OP | Ano | Ano | 0,00 | 23 000,00 | 24 099,22 | 104,78 | 24 099,22 | 104,78 | 11.09.2012 |
| 651200 | Plocha nově vybudovaných objektů celkem | Výsledky | Plocha v m2 | Gestor OP | Ano | Ano | 0,00 | 9 960,00 | 13 359,33 | 134,13 | 3 011,58 | 30,24 | 08.07.2011 |
| 651202 | Plocha nově vybudovaných objektů pro sociální služby | Výsledky | Plocha v m2 | Gestor OP | Ano | Ano | 0,00 | 350,00 | 3 822,22 | 1 092,06 | 391,47 | 111,85 | 04.08.2010 |
| 651203 | Plocha nově vybudovaných objektů pro vzdělávání | Výsledky | Plocha v m2 | Gestor OP | Ano | Ano | 0,00 | 610,00 | 291,11 | 47,72 | 291,11 | 47,72 | 07.05.2010 |





Klasifikace: chráněné

| | | | | | | | | | | | | | |
|--|--|----------|-------------|-----------|-----|-----|------|----------|----------|--------|----------|--------|------------|
| 651204 | Plocha nově vybudovaných objektů pro zdravotnictví | Výsledky | Plocha v m2 | Gestor OP | Ano | Ano | 0,00 | 9 000,00 | 9 246,00 | 102,73 | 2 329,00 | 25,88 | 08.07.2011 |
| 11.4 Technická pomoc | | | | | | | | | | | | | |
| 480500 | Počet vytvořených studií a zpráv (vč. evaluačních) | Výstupy | Počet | Gestor OP | Ano | Ano | 0,00 | 14,00 | 17,00 | 121,43 | 17,00 | 121,43 | 24.09.2012 |
| 482400 | Počet nově pořízených ICT vybavení | Výstupy | Počet | Gestor OP | Ne | Ano | 0,00 | 0,00 | 127,00 | 0,00 | 123,00 | 0,00 | 24.09.2012 |
| 483100 | Počet zaměstnaných pracovníků implementační struktury | Výstupy | Počet osob | Gestor OP | Ne | Ano | 0,00 | 0,00 | 0,00 | 0,00 | 64,00 | 0,00 | 27.02.2012 |
| 710200 | Počet zasedání řídicích a poradních orgánů | Výstupy | Počet | Gestor OP | Ne | Ano | 0,00 | 0,00 | 99,00 | 0,00 | 90,00 | 0,00 | 24.09.2012 |
| 710700 | Počet vytvořených metodických a technicko-informačních materiálů | Výstupy | Počet | Gestor OP | Ano | Ano | 0,00 | 65,00 | 76,00 | 116,92 | 74,00 | 113,85 | 25.09.2012 |
| 710701 | Počet vyrobených propagačních a informačních předmětů | Výstupy | Počet | Gestor OP | Ne | Ano | 0,00 | 0,00 | 47,00 | 0,00 | 82,00 | 0,00 | 25.09.2012 |
| 711101 | Počet uskutečněných školení, seminářů, workshopů a konferencí | Výstupy | Počet | Gestor OP | Ano | Ano | 0,00 | 100,00 | 113,00 | 113,00 | 71,00 | 71,00 | 20.11.2012 |
| 711102 | Počet uskutečněných školení, seminářů, workshopů a konferencí s mezinárodní účastí | Výstupy | Počet | Gestor OP | Ano | Ano | 0,00 | 20,00 | 20,00 | 100,00 | 9,00 | 45,00 | 25.09.2012 |
| 711601 | Počet osob, které se zúčastnily vzdělávacích kurzů zaměřených na posílení absorpční kapacity | Výsledky | Počet osob | Gestor OP | Ano | Ano | 0,00 | 3 500,00 | 3 137,00 | 89,63 | 4 037,00 | 115,34 | 25.09.2012 |
| 712501 | Počet uskutečněných kontrol čerpání finančních prostředků | Výsledky | Počet | Gestor OP | Ano | Ano | 0,00 | 800,00 | 531,00 | 66,38 | 1 615,00 | 201,87 | 24.09.2012 |
| 11.4.1 Aktivita spojené s realizací a řízením ROP | | | | | | | | | | | | | |
| 480500 | Počet vytvořených studií a zpráv (vč. evaluačních) | Výstupy | Počet | Gestor OP | Ano | Ano | 0,00 | 14,00 | 17,00 | 121,43 | 17,00 | 121,43 | 24.09.2012 |
| 482400 | Počet nově pořízených ICT vybavení | Výstupy | Počet | Gestor OP | Ne | Ano | 0,00 | 0,00 | 127,00 | 0,00 | 123,00 | 0,00 | 24.09.2012 |
| 483100 | Počet zaměstnaných pracovníků implementační struktury | Výstupy | Počet osob | Gestor OP | Ne | Ano | 0,00 | 0,00 | 0,00 | 0,00 | 64,00 | 0,00 | 31.12.2011 |
| 710200 | Počet zasedání řídicích a poradních orgánů | Výstupy | Počet | Gestor OP | Ne | Ano | 0,00 | 0,00 | 99,00 | 0,00 | 90,00 | 0,00 | 24.09.2012 |
| 712501 | Počet uskutečněných kontrol čerpání finančních prostředků | Výsledky | Počet | Gestor OP | Ano | Ano | 0,00 | 800,00 | 531,00 | 66,38 | 1 615,00 | 201,87 | 24.09.2012 |
| 11.4.2 Podpora absorpční kapacity | | | | | | | | | | | | | |
| 710700 | Počet vytvořených metodických a technicko-informačních materiálů | Výstupy | Počet | Gestor OP | Ano | Ano | 0,00 | 65,00 | 76,00 | 116,92 | 74,00 | 113,85 | 25.09.2012 |
| 710701 | Počet vyrobených propagačních a informačních předmětů | Výstupy | Počet | Gestor OP | Ne | Ano | 0,00 | 0,00 | 47,00 | 0,00 | 82,00 | 0,00 | 25.09.2012 |
| 711101 | Počet uskutečněných školení, seminářů, workshopů a konferencí | Výstupy | Počet | Gestor OP | Ano | Ano | 0,00 | 100,00 | 113,00 | 113,00 | 71,00 | 71,00 | 20.11.2012 |
| 711102 | Počet uskutečněných školení, seminářů, workshopů a konferencí s | Výstupy | Počet | Gestor OP | Ano | Ano | 0,00 | 20,00 | 20,00 | 100,00 | 9,00 | 45,00 | 25.09.2012 |



Klasifikace: chráněné

| | | | | | | | | | | | | | |
|--------|--|----------|------------|-----------|-----|-----|------|----------|----------|-------|----------|--------|------------|
| | mezinárodní účastí | | | | | | | | | | | | |
| 711601 | Počet osob, které se zúčastnily vzdělávacích kurzů zaměřených na posílení absorpční kapacity | Výsledky | Počet osob | Gestor OP | Ano | Ano | 0,00 | 3 500,00 | 3 137,00 | 89,63 | 4 037,00 | 115,34 | 25.09.2012 |

Zdroj: MSC 2007, hodnoty platné k 6. 3. 2013



Příloha 2 – fotodokumentace komunikačních aktivit

Seminář pro žadatele o dotaci, Brno 14. 11. 2012



Seminář pro žadatele o dotaci, Jihlava 15. 11. 2012



Seminář a workshop pro příjemce dotací o veřejných zakázkách, Brno 14. 2. 2013



Kulatý stůl k cestovnímu ruchu, hotel Annahof, Lesní Hluboké, Domašov 26. 2. 2013

