



## Závěrečný účet za rok 2008

(Zákon č. 250/2000 Sb., o rozpočtových pravidlech územních rozpočtů, § 17)

Schválen na 19. zasedání Výboru Regionální rady regionu soudržnosti Jihovýchod dne  
24. 6. 2009

Organizace: **REGIONÁLNÍ RADA REGIONU SOUDRŽNOSTI JIHOVÝCHOD**

Adresa: Kounicova 13, 602 00 Brno

IČO: 75082241

Období: 1. 1. 2008 – 31. 12. 2008

---

Obsah:

1. Základní souhrnné rozpočtové ukazatele
2. Plnění rozpočtu příjmů
3. Čerpání rozpočtu výdajů (neinvestiční, investiční)
4. Výsledek hospodaření Regionální rady
5. Stavy majetku, materiálu, peněžních prostředků a jejich pohyb
6. Hodnocení splátek přijatých půjček, úvěrů a návratných finančních prostředků
7. Fondy Regionální rady
8. Vyúčtování finančních vztahů ke státnímu rozpočtu a rozpočtu krajů
9. Organizační a metodické změny ovlivňující hospodaření roku 2008
10. Zpráva o přezkoumání hospodaření za rok 2008

Přílohy:

1. Přehled rozpočtových opatření
2. Výkaz FIN-2-12 M – Výkaz pro hodnocení plnění rozpočtu regionálních rad
3. Přehled o poskytnutých dotacích a jejich vyúčtování



## 1 Základní souhrnné rozpočtové ukazatele

**Tabulka č. 1: Základní souhrnné ukazatele rozpočtu Regionální rady regionu soudržnosti Jihovýchod<sup>1</sup> za rok 2008 (v Kč)**

	Schválený rozpočet	Upravený rozpočet	Skutečnost k 31. 12. 2008
Příjmy	174 057 000,00	505 007 483,82	482 959 992,27
Výdaje	174 057 000,00	522 407 235,75	449 965 873,63
Saldo příjmů a výdajů	0,00	-17 399 751,93	32 994 118,64
Financování	0,00	17 399 751,93	-32 994 118,64

Rozpočet RR JV na rok 2008 byl schválen 12. 12. 2007 usnesením Výboru RRJV na základě materiálu RR-09-2007-14-př.č.1. Příjmy schváleného rozpočtu tvořily poskytnuté dotace (dotace z Ministerstva pro místní rozvoj ČR ve výši 141 958 000,00 Kč, dotace z Jihomoravského kraje ve výši 16 599 000,00 Kč, dotace z kraje Vysočina ve výši 14 000 000,00 Kč) a přijaté úroky ve výši 1 500 000,00 Kč. Výdaje schváleného rozpočtu se členily na výdaje na projekty spadající do prioritní osy 4 Technická pomoc ve výši 84 850 000,00 Kč a z rezervy na schválené projekty příjemcům dotací v prioritních osách 1, 2 a 3 ve výši 89 207 000,00 Kč.

V průběhu roku bylo provedeno 15 rozpočtových opatření (7 schválil Výbor RR JV, 8 schválila ředitelka RR JV), kterými došlo k celkovému navýšení rozpočtu příjmů o 330 950 483,82 Kč a rozpočtu výdajů o 348 350 235,75 Kč.

*Přehled rozpočtových opatření je uveden v příloze č. 1*

## 2 Plnění rozpočtu příjmů

V průběhu roku došlo k navýšení rozpočtovaných příjmů z původních 174 057 000,00 Kč na 505 007 483,82 Kč. Skutečné příjmy k 31. 12. 2008 činily 482 959 992,27 Kč a rozpočet příjmu byl naplněn na 95,63 %.

<sup>1</sup> RR JV = Regionální rada regionu soudržnosti Jihovýchod (v textu se dále bude používat tato zkratka)



Hlavní část příjmů RR JV v roce 2008 tvořily poskytnuté dotace z krajů a MMR a to ve struktuře zobrazené následující tabulkou.

**Tabulka č. 2: Příjmy rozpočtu RR JV v roce 2008 v Kč**

<b>Položka</b>	<b>Popis</b>	<b>Schválený rozpočet</b>	<b>Upravený rozpočet</b>	<b>Plnění k 31. 12. 2008</b>
4116	Ostatní neinvestiční přijaté transfery ze státního rozpočtu	79 347 000,00	92 026 565,16	92 026 565,16
4122	Neinvestiční přijaté transfery od krajů	4 589 000,00	7 056 000,00	5 489 000,00
4216	Ostatní investiční přijaté transfery ze státního rozpočtu	62 611 000,00	362 474 705,66	362 474 705,66
4222	Investiční přijaté transfery od krajů	26 010 000,00	23 543 000,00	2 161 000,00
2322	Přijaté pojistné náhrady	0,00	7 213,00	7 213,00
2324	Přijaté nekapitálové příspěvky a náhrady	0,00	0,00	104,00
2141	Příjmy z úroků	1 500 000,00	19 900 000,00	20 801 404,45
<b>Příjmy celkem</b>		<b>174 057 000,00</b>	<b>505 007 483,82</b>	<b>482 959 992,27</b>

Poskytnutá dotace z MMR se skládala z podílu České republiky na národním spolufinancování projektů podporovaných z Evropského fondu pro regionální rozvoj<sup>2</sup> ve výši 36 722 293,17 Kč a z částky 416 178 277,65 Kč určené na předfinancování způsobilých výdajů schválených projektů, která bude po certifikaci poskytnuta z ERDF. Tyto finanční prostředky jsou součástí dotačního vztahu s Ministerstvem pro místní rozvoj České republiky<sup>3</sup>. V příjmové položce 4116 je dále zahrnuta dotace z Ministerstva financí ČR na financování osobních nákladů tzv. „Pověřeného auditního subjektu“ (dále „PAS“) v celkové hodnotě 613 000,00 Kč.

<sup>2</sup> ERDF = Evropský fond pro regionální rozvoj. Dále bude používána tato zkratka.

<sup>3</sup> MMR = Ministerstvo pro místní rozvoj České republiky

Vlastní příjmy představovaly úroky z vedených účtů Regionální rady Jihovýchod:

**Tabulka č. 3: Příjmy z úroků RR JV v roce 2008**

Úroky	Kč
Z účtu na ZBU kraje	581 690,75
Z účtu na ZBU MMR	20 192 798,22
Z účtu na ZBU PAS	1 544,31
Z účtu fondů RRJV	25 371,17
<b>Celkem</b>	<b>20 801 404,45</b>

Úroky z dotace od Ministerstva pro místní rozvoj jsou určeny k národnímu spolufinancování projektů ROP JV.

### 3 Čerpání rozpočtu výdajů

V průběhu roku došlo k navýšení rozpočtu výdajů z původních 174 057 000,00 Kč na 522 407 235,75 Kč. Skutečně se vyčerpalo 449 965 873,63 Kč. Podíl skutečného čerpání na upraveném rozpočtu je 86,13 %.

#### 3.1 Výdaje RR JV v rámci jednotlivých prioritních os Regionálního operačního programu NUTS 2 Jihovýchod

Čerpání výdajů v rozdělení na jednotlivé prioritní osy je následující:

**Tabulka č. 4: Výdaje ROP JV dle jednotlivých projektů**

Prioritní osa	Název projektu	CELKEM (v Kč)
<b>1 – Dostupnost dopravy</b>	Silnice II/422 – Lednice, přeložka silnice	73 782 638,80
	Silnice II/602 hranice kraje – Pelhřimov, 1. Stavba	53 870 967,48
	Silnice II/602 hranice kraje – Pelhřimov, 2. Stavba	28 551 486,41
	Zvýšení dopravní dostupnosti města Ivančice	18 977 921,76
	Újezd u Brna, most 418-005	21 969 740,40
	Silnice II/408 Suchohrdly u Znojma – Dyjákovice	44 553 258,68
	Výstavba cyklostezky mezi Dolní a Horní Krupou	2 022 480,00
	Cyklostezka podél nevhodných úseků silnice I/34	2 977 415,51
	Přestupní uzel Bučovice, žel. St.	14 446 946,64
	Bezpečná cyklistická stezka Kunštát – Újezd (I/19)	1 548 218,24
<b>Prioritní osa 1 celkem</b>		<b>262 701 073,92</b>



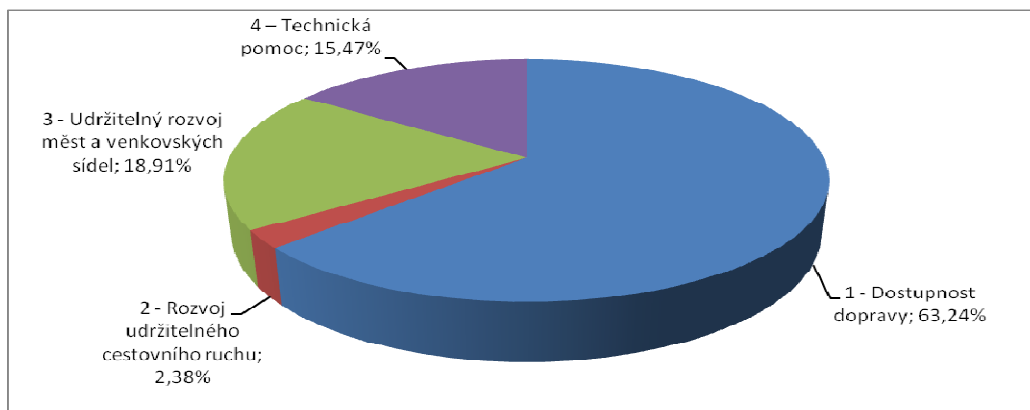
<b>2 – Rozvoj udržitelného cestovního ruchu</b>	Strašidelný zámek s expozicí pohyblivých loutek a muzeem legend s infocentrem Dolní Rožínka	3 120 496,89
	Prázdniny na venkově Jihovýchod	81 592,30
	Znovín Walking, chůze která léčí	970 505,86
	WESTERN- Šiklův mlýn, komunikace, central kemp a vstupní brána s infocentrem – Zvole nad Pernštejnem	3 632 498,18
	Šikland – Svět, který vás baví	1 086 111,43
	EL ĎOĎO – marketing 2008	1 005 198,22
<b>Prioritní osa 2 celkem</b>		<b>9 896 402,88</b>
<b>3 – Udržitelný rozvoj měst a venkovských sídel</b>	Obnova přístrojového vybavení Městské nemocnice Hustopeče	10 098 397,23
	Projekt výstavby víceúčelového hřiště v městysi Opatov	2 670 850,73
	Rekonstrukce areálu letního koupaliště – 2. etapa	58 014 721,77
	Úpravy zahrady u MŠ Údolní Blansko	3 665 220,30
	Víceúčelové hřiště v areálu ZŠ Týnská, Třebíč	4 126 070,41
<b>Prioritní osa 3 celkem</b>		<b>78 575 260,44</b>

<b>4 – Technická pomoc</b>	Podpora řízení ROP JV 2007	678 524,80
	Publicita vzdělávání a absorpční kapacita 2007	29 865,50
	Řízení a implementace ROP JV 2008	50 674 362,25
	Monitoring a evaluace 2008	242 695,90
	Publicita vzdělávání a absorpční kapacita 2008	12 626 582,37
<b>Prioritní osa 4 celkem</b>		<b>64 252 030,82</b>

Další výdaje jsou

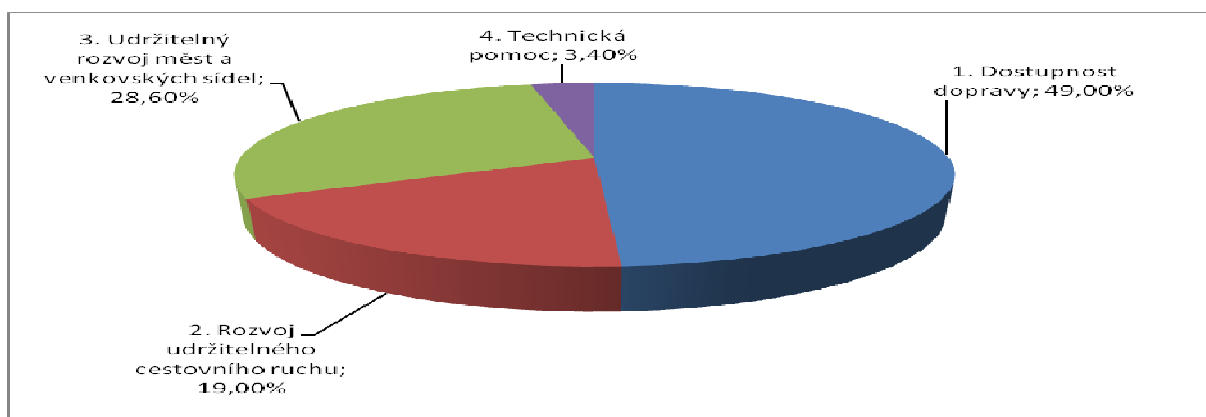
- výdaje na Pověřený auditní subjekt – 571 048,60 Kč (osobní náklady) – financováno z operačního programu Technická pomoc
- finanční vypořádání dotací minulých let s Jihomoravským krajem a krajem Vysočina za 33 520 381,99 Kč.
- výdaje sociálního fondu: 449 674,98 Kč

**Graf č. 1: Čerpání výdajů rozpočtu podle prioritních os Regionálního operačního programu NUTS 2 Jihovýchod za rok 2008.**



Z hlediska naplňování priorit RR JV lze graf č. 1 vztáhnout k plánované alokaci finančních zdrojů, které mohou být vyčerpány v rámci Regionálního operačního programu NUTS 2 Jihovýchod. Tyto informace jsou k dispozici v grafu č. 2

**Graf č. 2: Plánovaná alokace finančních zdrojů do jednotlivých prioritních os v rámci Regionálního operačního programu NUTS 2 Jihovýchod.**

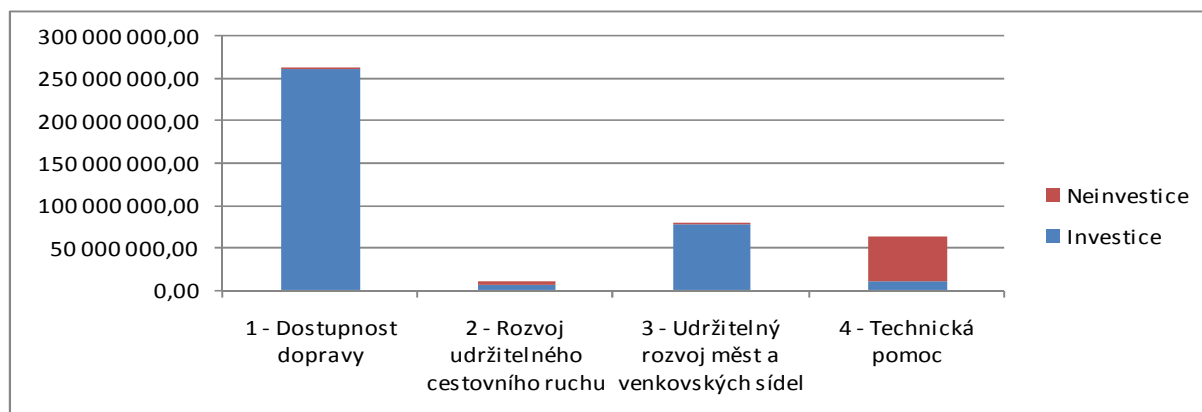


### 3.2 Členění výdajů RR JV z hlediska investic a neinvestic

V rámci jednotlivých prioritních os lze sledovat, zda byly finance využity na investiční či neinvestiční aktivity, což dokumentuje graf č. 3.



**Graf č. 3: Podíl investičních a neinvestičních výdajů na celkových výdajích jednotlivých prioritních os Regionálního operačního programu NUTS 2 Jihovýchod**



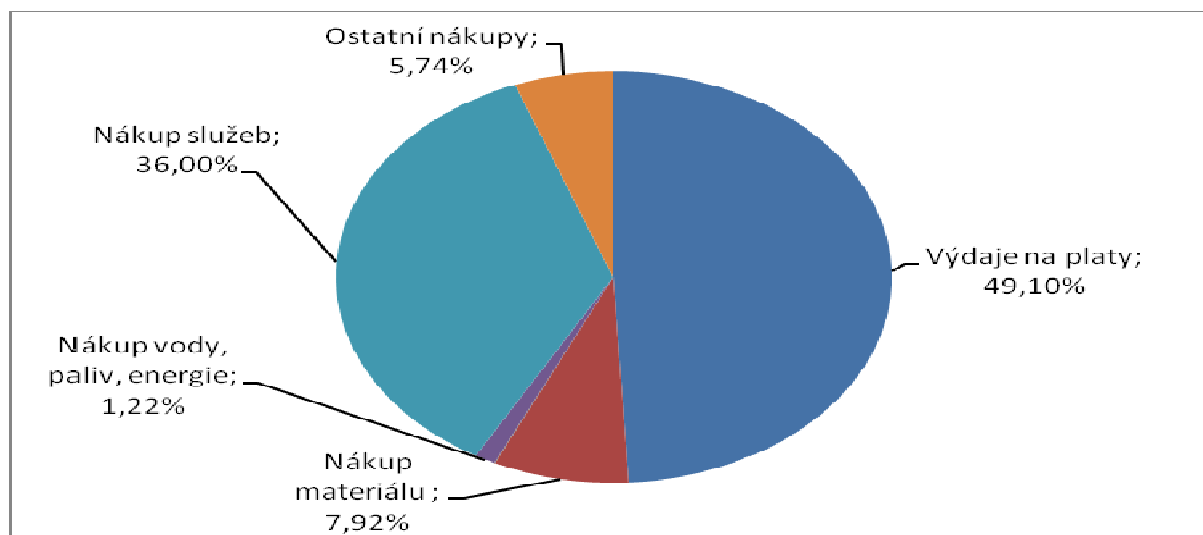
Výdaje na projekty technické pomoci jsou převážně neinvestičního charakteru. U ostatních prioritních os byly výdaje převážně investičního charakteru. RR JV čerpala v roce 2008 finanční prostředky v pěti projektech technické pomoci (Podpora řízení ROP JV 2007, Publicita, vzdělávání a absorpční kapacita 2007, Řízení a implementace ROP JV 2008, Monitoring a evaluace 2008, Publicita vzdělávání a absorpční kapacita 2008). V rámci těchto projektů připadlo 53 913 708,50 Kč na neinvestiční výdaje a 10 338 322,32 Kč na investiční výdaje. Celkově bylo vynaloženo 64 252 030,82 Kč.

Podrobné členění neinvestičních výdajů u projektů TP je uvedeno v tabulce č. 5. Jednotlivá výdajová seskupení jsou zde za účelem dosažení komplexnějšího pohledu sumarizovány podle rozpočtové skladby a následně zpracovány do grafu č. 4:

**Tabulka č. 5: Neinvestiční výdaje rozpočtu RR JV u projektů TP**

Seskupení položek	Druh výdaje	Kč
50xx	Výdaje na platy, ostatní platby za provedenou práci a pojistné	26 471 424,00
513x	Nákup materiálu	4 269 387,16
514x	Úroky a ostatní finanční výdaje	10 593,43
515x	Nákup vody, paliv, energie	657 046,93
516x	Nákup služeb	19 406 537,90
517x	Ostatní nákupy	3 092 919,08
536x	Ostatní neinvestiční transfery jiným veřejným rozpočtům	5 800,00
<b>CELKEM</b>		<b>53 913 708,50</b>

**Graf č. 4: Přehled neinvestičních výdajů RR JV u projektů TP v členění dle seskupení položek rozpočtové skladby**



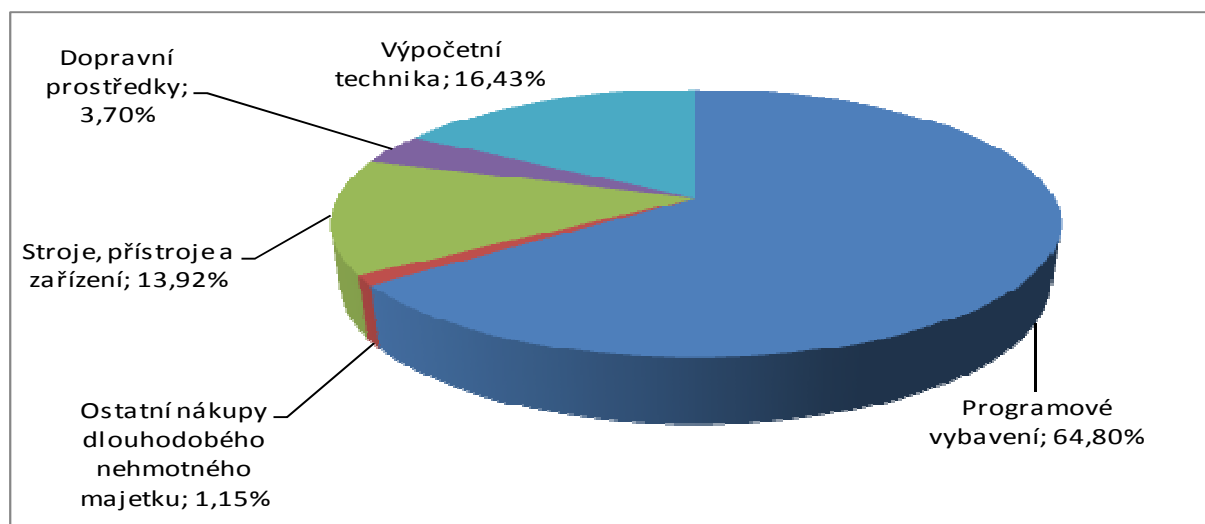
Nejvýznamnější neinvestiční výdajovou položku rozpočtu RR JV představují výdaje na platy, ostatní platby za provedenou práci a pojistné (49,10 %). Tato skutečnost souvisí s převažujícím podílem lidského faktoru na výsledném pracovním výstupu úřadu a s ohledem na požadavky vysoce kvalifikované pracovní síly. Vysoké procento výdajů připadá rovněž na nákup dodavatelských služeb (36,00 %). 7,92 % výdajů bylo vynaloženo na nákup materiálu a 5,74 % na ostatní nákupy. Výdaje na spotřebu vody, paliv a energie činily 1,22 %.

**Tabulka č. 6: Investiční výdaje rozpočtu RR JV u projektů TP**

Položka	Název položky	Částka v Kč
6111	Programové vybavení	6 698 913,02
6119	Ostatní nákupy dlouhodobého nehmotného majetku	119 000,00
6122	Stroje, přístroje a zařízení	1 438 847,30
6123	Dopravní prostředky	382 900,00
6125	Výpočetní technika	1 698 662,00
<b>Celkem</b>		<b>10 338 322,32</b>



**Graf č. 5: Investiční výdaje rozpočtu RR JV u projektů TP**



Hlavní výdajovou položku představují prostředky vynakládané na zajištění programového vybavení RR JV (64,8 %). Významné jsou také výdaje na vybavení výpočetní technikou (16,43 %) a stroje, přístroje a zařízení (13,92 %). Na rozšíření vozového parku připadlo 3,7 % z celkového objemu investičních výdajů.

*Podrobné údaje o rozpočtu a skutečnosti jsou uvedeny ve výkazu FIN-2-12M (Výkaz pro hodnocení plnění rozpočtu regionálních rad), který je uveden v příloze č. 2.*

#### 4 Výsledek hospodaření RR JV

Celkový výsledek hospodaření Regionální rady Jihovýchod za rok 2008 **představuje přebytek 62 297 280,24 Kč.**

Přebytek hospodaření odpovídá zůstatku na základních běžných účtech a obsahuje:

Stav na ZBÚ (dotace od krajů) 2 361 142,89 Kč

Na tomto účtu jsou soustředěny vlastní zdroje Regionální rady ve výši 493 101,81 Kč a zůstatek z dotace od kraje Jihomoravského a kraje Vysočina, který bude předmětem finančního vypořádání s kraji po certifikaci výdajů ve výši 1 868 041,08 Kč.

Stav na ZBÚ (dotace z MMR) 20 164 434,31 Kč

Jedná se o přijaté úroky, získané během roku z finančních prostředků na účtu a určené na spolufinancování ROP Jihovýchod – národní zdroje.



Stav na ZBÚ (účet pro technickou pomoc ROP) 39 604 792,75 Kč

Jedná se o zálohové platby na projekty technické pomoci ROP.

Stav na ZBÚ projekty (účet pro platby žadatelům podpory) 313,58 Kč

Jedná se o přijaté úroky na tomto účtu (dotace z MMR).

Stav na ZBÚ PAS (dotace z MF) 166 596,71 Kč

Jedná se o zůstatek z dotace na financování „pověřeného auditního subjektu“. Částka 123 101,00 Kč je určena na výplatu mezd za měsíc prosinec 2008 (položka 8901 – operace z peněžních účtů organizace nemající charakter příjmů a výdajů). Částka 41 965,00 Kč je předmětem finančního vypořádání s MF ČR a částka 1 530,71 Kč jsou přijaté úroky k zůstatku tohoto účtu po odpočtu bankovních poplatků (tato částka není předmětem finančního vypořádání s MF ČR).

## 5 Stavby majetku, materiálu, peněžních prostředků a jejich pohyb

Stavy majetku, materiálu, peněžních prostředků ke dni roku 2008 a jejich pohyb oproti roku 2007 je uveden v následující tabulce rozvahy (v Kč).

**Tabulka č. 7: Rozvaha RR JV k 31.12.2008**

Rozvaha k 31. 12. 2008	Rok 2007	Rok 2008	Rozdíl
dlouhodobý nehmotný majetek	744 588,08	7 736 284,90	6 991 696,82
dlouhodobý hmotný majetek	9 020 262,48	13 899 915,23	4 879 652,75
materiál na skladě	100 761,42	9 845,90	-90 915,52
poskytnuté provozní zálohy	192 039,00	334 183,80	142 144,80
ceniny	0,00	800,00	800,00
základní běžný účet	30 564 277,53	62 297 280,24	31 733 002,71
běžné účty peněžních fondů	175 637,81	2 194 111,74	2 018 473,93
<b>AKTIVA celkem</b>	<b>40 797 566,32</b>	<b>86 472 421,81</b>	<b>45 674 855,49</b>
majetkové fondy	9 784 850,56	21 636 200,13	11 851 349,57
peněžní fondy	168 737,81	2 184 811,74	2 016 073,93



saldo příjmů a výdajů	28 572 520,18	59 974 699,03	31 402 178,85
krátkodobé závazky	2 271 457,77	2 676 710,91	405 253,14
<b>PASIVA celkem</b>	<b>40 797 566,32</b>	<b>86 472 421,81</b>	<b>45 674 855,49</b>

## 6 Hodnocení splátek přijatých půjček, úvěrů a návratných finančních prostředků

Regionální rada Jihovýchod neměla v roce 2008 žádné úvěry a půjčky.

## 7 Fondy RR JV

RR JV tvoří v souladu s § 5 Zákona č. 250/2000 Sb., o rozpočtových pravidlech územních rozpočtů sociální a rezervní fond.

### 7.1 Sociální fond

Sociální fond je tvořen příspěvky z rozpočtu Regionální rady ve výši odpovídající 3,5 % objemu reálně vyplacených hrubých mezd zaměstnanců Regionální rady a úroky z účtu sociálního fondu.

Na počátku rozpočtového období bylo na účtu sociálního fondu 168 737,81 Kč. Příspěvky z objemu hrubých mezd do sociálního fondu činily 653 835,00 Kč a přijaté úroky byly ve výši 8 471,59 Kč. V průběhu roku bylo přímo ve prospěch zaměstnanců vyčerpáno celkem 447 082,88 Kč a bankovní poplatky činily 4 992,10 Kč. K 31. 12. 2009 vykazoval účet sociálního fondu zůstatek ve výši 388 969,42 Kč.

**Tabulka č. 8: Zdroje a čerpání sociálního fondu za rok 2008 (v Kč)**

<b>Zdroje celkem</b>	<b>831 044,40</b>
Počáteční stav	168 737,81
Tvorba fondu	653 835,00
Přijaté úroky	8 471,59
<b>Výdaje celkem</b>	<b>452 074,98</b>
Příspěvek na penzijní připojištění	98 700,00
Příspěvek na stravenky	150 858,00
Příspěvek na rekreaci	195 995,88
Bankovní poplatky	4 992,10
Dary k životnímu výročí	1 529,00
<b>Konečný zůstatek</b>	<b>378 969,42</b>

## 7.2 Rezervní fond

Rezervní fond byl poprvé naplněn v roce 2008 příjmy z úroků na běžných účtech. Jednalo se o úroky plynoucí z dotací od MMR a z dotací od krajů za rok 2007. V průběhu roku 2008 se výdaje z fondu neuskutečnily. Stav finančních prostředků a struktura příjmů rezervního fondu k 31. 12. 2008 jsou zachyceny v tabulce č. 9.

**Tabulka č. 9: Stav finančních prostředků a struktura příjmů rezervního fondu k 31. 12. 2008 (v Kč)**

<b>Zdroje celkem</b>	<b>1 805 842,32</b>
Tvorba fondu	1 492 122,53
- převod úroků z účtu MMR	296 820,21
- převod úroků z účtu Kraje	
Přijaté úroky vygenerované na účtu RF	14 093,24
- z prostředků MMR	2 806,34
- u prostředků krajů	
<b>Výdaje celkem</b>	<b>0</b>
<b>Konečný zůstatek</b>	<b>1 805 842,32</b>



## 8 Vyúčtování finančních vztahů ke státnímu rozpočtu a rozpočtu krajů

### 8.1 Dotace z kapitoly Ministerstva pro místní rozvoj

Rozhodnutím o poskytnutí dotace na rok 2008 číslo 1/RS\_JV\_2008 bylo Ministerstvem pro místní rozvoj poskytnuto Regionální radě Jihovýchod celkem 2 932 153 231,97 Kč. Tato částka byla změnovým rozhodnutím č. 2/RS\_JV\_2008 snížena na 452 900 570,82 Kč. Celkové způsobilé výdaje v rámci ROP Jihovýchod (podíl EU a SR) za rok 2008 byly 452 928 321,16 Kč a oproti změnovému rozhodnutí byly o 27 750,34 Kč vyšší. Tyto výdaje byly předfinancovány z prostředků regionální rady (vlastní úroky z dotace krajů) a budou kompenzovány z dotace poskytnuté v roce 2009.

### 8.2 Dotace z kapitoly Ministerstva financí<sup>4</sup>

Rozhodnutím o poskytnutí dotace číslo 52/48 113 b/2008 – 523 bylo Regionální radě Jihovýchod poskytnuto 253 000,- Kč a druhým Rozhodnutím o poskytnutí dotace číslo 52/87 413 b/2008 – 523 ještě 360 000 Kč (celkem tedy 613 000 Kč). Z této částky bylo vyčerpáno 571 035,- Kč. Nevyčerpaná částka ve výši 41 965,- Kč byla ministerstvu vrácena při finančním vypořádání.

### 8.3 Dotace z rozpočtu Jihomoravského kraje

Dotace z rozpočtu Jihomoravského kraje byla poskytnuta ve výši 4 150 000 Kč, z toho:

- 2 582 587,80 Kč: neinvestiční dotace na způsobilé výdaje
- 1 161 000,00 Kč: investiční dotace
- 406 412,20 Kč: neinvestiční dotace na nezpůsobilé výdaje

Z poskytnuté dotace byly uskutečněny výdaje na spolufinancování programu ve výši 3 195 760,76 Kč, z toho:

- 2 362 985,29 Kč: neinvestiční způsobilé výdaje
- 426 363,27 Kč: investiční způsobilé výdaje
- 406 412,20 Kč: neinvestiční nezpůsobilé výdaje

---

<sup>4</sup> Tato dotace je určena na financování osobních nákladů PAS (= Pověřený auditní subjekt).



**Tabulka č. 10: Čerpání poskytnuté dotace z rozpočtu Jihomoravského kraje v roce 2008 (v Kč)**

<b>Dotace</b>	<b>Poskytnuto</b>	<b>Vyčerpáno</b>	<b>Zůstatek</b>
způsobilé výdaje - neinvestice	2 582 587,80	2 362 985,29	219 602,51
způsobilé výdaje - investice	1 161 000,00	426 363,27	734 636,73
nezpůsobilé výdaje	406 412,20	406 412,20	0,00
<b>Celkem</b>	<b>4 150 000,00</b>	<b>3 195 760,76</b>	<b>954 239,24</b>

Nevyčerpané prostředky ve výši 954 239,24 Kč jsou v souladu článkem IV. odst. č. 6 Smlouvy o poskytnutí dotace z rozpočtu Jihomoravského kraje ponechány v rozpočtu Regionální rady pro financování Regionálního operačního programu Jihovýchod v roce 2009.

#### **8.4 Dotace z rozpočtu kraje Vysočina**

Dotace z rozpočtu kraje Vysočina byla poskytnuta ve výši 3 500 000,00 Kč, z toho:

- 2 167 462,58 Kč: neinvestiční dotace na způsobilé výdaje
- 1 000 000,00 Kč: investiční dotace
- 332 537,42 Kč: neinvestiční dotace na nezpůsobilé výdaje

Z poskytnuté dotace byly uskutečněny výdaje na spolufinancování programu ve výši 3 090 791,54 Kč, z toho:

- 1 895 955,96 Kč: neinvestiční způsobilé výdaje
- 862 298,16 Kč: investiční způsobilé výdaje
- 332 537,42 Kč: neinvestiční nezpůsobilé výdaje

**Tabulka č. 11: Čerpání poskytnuté dotace z kraje Vysočina v roce 2008 (v Kč)**

<b>Dotace</b>	<b>Poskytnuto</b>	<b>Vyčerpáno</b>	<b>Zůstatek</b>
způsobilé výdaje - neinvestice	2 167 462,58	1 895 955,96	271 506,62
způsobilé výdaje - investice	1 000 000,00	862 298,16	137 701,84
nezpůsobilé výdaje	332 537,42	332 537,42	0,00
<b>Celkem</b>	<b>3 500 000,00</b>	<b>3 090 791,54</b>	<b>409 208,46</b>



Nevyčerpané prostředky ve výši 409 208,46 Kč jsou v souladu článkem IV. odst. č. 3 Smlouvy o poskytnutí dotace z rozpočtu kraje vysočina ponechány v rozpočtu Regionální rady pro financování Regionálního operačního programu Jihovýchod v roce 2009.

*Přehled o poskytnutých dotacích a jejich vyúčtování je uveden v příloze č. 3.*

## **9 Organizační a metodické změny ovlivňující hospodaření roku 2008**

Organizační struktura Úřadu Regionální rady Jihovýchod se v roce 2008 neměnila. Během roku probíhal nábor nových zaměstnanců. Ke konci roku 2008 měl Úřad Regionální rady Jihovýchod celkem 55 zaměstnanců z plánovaného počtu 61. Během roku došlo k navýšení o 18 zaměstnanců.

Aktualizace vyhlášek a zákonů měla pozitivní vliv na činnost Regionální rady Jihovýchod. Jednalo se především o:

- novou vyhlášku č. 52/2008 Sb., kterou se stanoví zásady a termíny finančního vypořádání vztahů se státním rozpočtem a státními finančními aktivy nebo Národním fondem, kterou se do ustanovení zařadily i Regionální rady,
- zákon č. 26/2008 Sb., kterým se měnil zákon č. 218/2000 Sb. o rozpočtových pravidlech a který upřesnil institut „nárok z nespotebovaných výdajů“ a tím se lépe ulehčilo vypořádání dotace s Ministerstvem pro místní rozvoj a použití nevyužitých finančních prostředků v následujícím roce,
- zákon č. 477/2008 Sb., kterým se měnil zákon č. 250/2000 Sb. o rozpočtových pravidlech územních rozpočtů a který upřesnil v některých ustanoveních činnost Regionálních rad a upřesnil postup poskytnutí dotací příspěvkovým organizacím.

Velké problémy přineslo financování tzv. „PAS – pověřeného auditního subjektu“, resp. auditorů ROP JV, kteří vykonávají činnost pro auditní orgán strukturálních fondů v ČR na toto programové období. Chybějící metodika, nejasnosti a nedostatečný výklad způsobilosti výdajů značně komplikovaly zajištění a čerpání finančních prostředků na tyto činnosti.



## 10 Zpráva o přezkoumání hospodaření za rok 2008

Přezkoumání hospodaření Regionální rady za rok 2008 provedlo Ministerstvo financí, odbor Kontrola. Zpráva o výsledku přezkoumání hospodaření obsahuje následující závěr:

**I. Byly zjištěny chyby a nedostatky méně závažného charakteru** (§ 10 odst. 3 písm. b) zákona č. 420/2004 Sb.), **které již byly odstraněny** v průběhu dílčích přezkoumání hospodaření.

**II. Při přezkoumání hospodaření Regionální rady nebyly zjištěny nedostatky uvedené v ustanovení § 10 odst. 3 písm. c) zákona č. 420/2004 Sb.**, spočívající v porušení rozpočtové kázně, v neúplnosti, nesprávnosti nebo neprůkaznosti vedení účetnictví, v pozměňování záznamů nebo dokladů v rozporu se zvláštními předpisy, v porušení povinností nebo překročení působnosti územního celku stanovených zvláštními právními předpisy, v neodstranění nedostatků zjištěných při přezkoumání hospodaření za předchozí roky, v nevytvoření podmínek pro přezkoumání hospodaření podle ustanovení § 7 odst. 2 zákona č. 420/2004 Sb., znemožňující splnit požadavky stanovené v § 2 a § 3 uvedeného zákona.

**III. Upozornění na možná rizika** ve smyslu ustanovení § 10 odst. 4 písm. a) zákona č. 420/2004 Sb.

Namátkově provedenou kontrolou dodržování data splatnosti přijatých faktur, bylo zjištěno prodlení u faktur č. 225496, o 3 dny; fa č. 080504, o 4 dny; fa č. 280100740, o 6 dnů. Takovéto nedodržování stanovených zásad vede Regionální radu k možnému riziku uplatnění penále dodavatelem za pozdní úhradu.

Ředitelka Úřadu Regionální rady uložila na poradě vedení konané dne 16. února 2009 všem vedoucím zaměstnancům úřadu - příkazcům operací důsledně a včas provádět likvidaci přijatých faktur, aby se zabránilo případnému penále za pozdní úhrady.

Ve vnitřní směrnice č. 2/08 S, o zadávání veřejných zakázek Regionální radou, je v části 4 odst. bodu 4.2 uvedeno že, „... rozhoduje o zadání a způsobu zadání veřejné zakázky na návrh ředitele úřadu předseda nebo místopředseda rady...“. Přesto u podlimitních veřejných zakázek došlo k vyzvání zájemců bez předchozího schválení předsedy nebo místopředsedy Regionální rady. Bylo by vhodné, aby seznam vyzvaných zájemců u podlimitních veřejných zakázek, byl předložen předsedovi nebo místopředsedovi ke schválení, a to již v návrhu na zahájení řízení o veřejné zakázce, nebo nejpozději v návrhu na Rozhodnutí o způsobu zadání veřejné zakázky. Rovněž by bylo vhodné, aby základní informace o způsobu získání předpokládané hodnoty byly, z důvodu ucelenosti, založeny do spisu.

Ředitelka Úřadu Regionální rady na poradě vedení konané dne 16. února 2009 všem vedoucím zaměstnancům úřadu uložila důsledně dodržování ustanovení směrnice č. 2/08 S. o zadávání veřejných zakázek a dále zakládat do spisu k dané veřejné zakázce základní informace o způsobu získání předpokládané hodnoty zakázky.





**Vznik možných rizik byl opatřením eliminován.**

**IV. Podíl pohledávek a závazků na rozpočtu územního celku a podíl zastaveného majetku na celkovém majetku územního celku podle § 10 odst. 4 písm. b) zákona č. 420/2004 Sb.**

Regionální rada vykázala k 31. prosinci 2008 pohledávky celkem ve výši 334 183,80,- Kč, závazky celkem 3 915 456,85 Kč a příjmy celkem po konsolidaci ve výši 482 959 992,27 Kč. V návaznosti na výše uvedené skutečnosti byly vykázány:

a) podíl pohledávek na rozpočtu územního celku ..... 0,07 %  
*Výpočet:  $334183,80 \times 100 / 482\,959\,992,27 = 0,07$*

b) podíl závazků na rozpočtu územního celku ..... 0,81 %  
*Výpočet:  $3\,915\,456,85 \times 100 / 482\,959\,992,27 = 0,81$*

Stálá aktiva kraje k datu 31. prosince 2008 činila 21 636 200,13 Kč. K témuž datu nevykazovala Regionální rada zastavený movitý a nemovitý majetek.

c) podíl zastaveného majetku na celkovém majetku územního celku .... 0  
*Výpočet:  $0 \times 100 / 21\,636\,200,13 = 0$*

**Z výše uvedených skutečností vyplývá a podle ustanovení § 13 zákona č. 420/2004 Sb. není Regionální rada Jihovýchod povinna přijmout opatření k nápravě chyb a nedostatků uvedených ve Zprávě o výsledku přezkoumání hospodaření za rok 2008.**



## Přehled rozpočtových opatření v roce 2008

Příloha č. 1

RO č.	Druh RO	Doklad	Kč		Textový popis	Schváleno VRR	Číslo usnesení	Schváleno ředitelkou ÚRR
			MD	Dal				
*	2	100001/1	174 057 000,00	174 057 000,00	Schválený rozpočet	12.12.2007	URR 09/14-1	
1	3	100001/3	2 790 195 231,97	2 825 994 983,90	Přijaté dotace z MMR - Rozhodnutí č. 1/RS_JV_2008	14.3.2008	URR 10/15	
2	3	100001/6	7 213,00	7 213,00	Přijatá náhrada, narozp. projektů, úprava mezi pol. - sesk. 51, 54	4.6.2008	URR 12/06	
3	3	100001/7	253 000,00	253 000,00	Přijaté dotace PAS, narozp. projektů, úprava mezi pol. - sesk. 50, 51	2.7.2008	URR 13/09	
4	3	100003/7	0,00	0,00	Úprava mezi položkami - sesk. 51			2.7.2008
5	3	100004/7	0,00	0,00	Úprava mezi položkami - sesk. 51			3.7.2008
6	3	100005/7	0,00	0,00	Úprava mezi položkami - sesk. 51, 61			3.7.2008
7	3	100001/8	0,00	0,00	Úprava mezi položkami - sesk. 50, 51			25.8.2008
8	3	100001/10	987 700,00	987 700,00	Přijaté prostředky za projekt "TP SROP 2006"	7.10.2008	URR 15/10-1	
9	3	100002/10	0,00	0,00	Úprava ve výdajích rozpočtu - projekty příjemcům	7.10.2008	URR 15/10-2	
10	3	100003/10	0,00	0,00	Úprava mezi položkami - sesk. 51			20.10.2008



11	3	100001/11	0,00	0,00	Úprava mezi položkami - seskupení 51, 61			27.11.2008
12	3	100001/12	360 000,00	360 000,00	Přijaté dotace na PAS, přesun prostředků na projekty příjemcům	19.12.2008	ÚRR 16/9-1	
13	3	100002/12	-2 460 852 661,15	-2 479 252 661,15	Snížení dotace z MMR o nevyčerpané prostředky	19.12.2008	ÚRR 16/9-2	
14	3	100003/12	0,00	0,00	Úprava mezi položkami - sesk. 51, 61, úprava rozpočtu u projektů dle aktuálních žádostí o platby			19.12.2008
15	3	100004/12	0,00	0,00	Úprava mezi položkami - sesk. 51, 61, úprava rozpočtu u projektů dle aktuálních žádostí o platby			29.12.2008
<b>Celkem</b>			<b>505 007 483,82</b>	<b>522 407 235,75</b>				

Druh

dokladu:

2 - schválený rozpočet

3 - upravený rozpočet



## VÝKAZ PRO HODNOCENÍ PLNĚNÍ ROZPOČTU

územních samosprávných celků, regionálních rad a dobrovolných svazků obcí

sestavený k 12 / 2008 (v Kč)

Rok	Měsíc	IČO
2008	12	75082241

Regionální rada regionu soudržnosti Jihovýchod  
Kounicova 271/13

### I. ROZPOČTOVÉ PŘÍJMY

Paragraf	Položka	Text	Schválený rozpočet	Rozpočet po změnách	Výsledek od počátku roku	% RU
0000	4116	Ostatní neinv.přijaté transfery ze st. rozpočtu	79 347 000,00	92 026 565,16	92 026 565,16	100,00
0000	4122	Neinvestiční přijaté transfery od krajů	4 589 000,00	7 056 000,00	5 489 000,00	77,79
0000	4216	Ostatní invest.přijaté transf.ze státního rozpočtu	62 611 000,00	362 474 705,66	362 474 705,66	100,00
0000	4222	Investiční přijaté transfery od krajů	26 010 000,00	23 543 000,00	2 161 000,00	9,18
0000	<b>Bez ODPA</b>		<b>172 557 000,00</b>	<b>485 100 270,82</b>	<b>462 151 270,82</b>	<b>95,27</b>
6174	2322	Přijaté pojistné náhrady		7 213,00	7 213,00	100,00
6174	2324	Přijaté nekapitálové příspěvky a náhrady			104,00	
6174	<b>Činnost regionálních rad</b>			<b>7 213,00</b>	<b>7 317,00</b>	<b>101,44</b>
6310	2141	Příjmy z úroků (část)	1 500 000,00	19 900 000,00	20 801 404,45	104,53
6310	<b>Obecné příjmy a výdaje z finančních operací</b>		<b>1 500 000,00</b>	<b>19 900 000,00</b>	<b>20 801 404,45</b>	<b>104,53</b>
<b>ROZPOČTOVÉ PŘÍJMY CELKEM</b>			<b>174 057 000,00</b>	<b>505 007 483,82</b>	<b>482 959 992,27</b>	<b>95,63</b>

### II. ROZPOČTOVÉ VÝDAJE

Paragraf	Položka	Text	Schválený rozpočet	Rozpočet po změnách	Výsledek od počátku roku	% RU
2143	6313	Inv.transfery nefinančním podnik.subj.-právn.osob		11 571 219,78	6 752 995,07	58,36
2143	<b>Cestovní ruch</b>			<b>11 571 219,78</b>	<b>6 752 995,07</b>	<b>58,36</b>
2144	5213	Neinv.transfery nefin.podnik.subjektům-práv.osobám		3 259 730,85	2 971 815,50	91,17
2144	5222	Neinvestiční transfery občanským sdružením		81 592,30	81 592,30	100,00
2144	6313	Inv.transfery nefinančním podnik.subj.-právn.osob		90 000,01	90 000,01	100,00
2144	<b>Ostatní služby</b>			<b>3 431 323,16</b>	<b>3 143 407,81</b>	<b>91,61</b>
2212	5339	Neinvestiční příspěvky ostatním příspěvkovým organ		443 480,80	442 832,55	99,85
2212	6342	Investiční transfery krajům		82 422 453,89	82 422 453,89	100,00
2212	6359	Investiční transf. ostat.příspěvkovým organizacím		159 719 305,94	158 840 727,09	99,45
2212	<b>Silnice</b>			<b>242 585 240,63</b>	<b>241 706 013,53</b>	<b>99,64</b>
2219	5321	Neinvestiční transfery obcím		37 349,27	37 349,27	100,00



Paragraf	Položka	Text	Schválený rozpočet	Rozpočet po změnách	Výsledek od počátku roku	% RU
2219	<b>5329</b>	Ostatní neinv.transfery veř.rozp.územní úrovně		5 610,00	5 610,00	100,00
2219	<b>5339</b>	Neinvestiční příspěvky ostatním příspěvkovým organ		82 602,50	77 521,93	93,85
2219	<b>6341</b>	Investiční transfery obcím		4 488 284,48	4 488 284,48	100,00
2219	<b>6349</b>	Ostatní invest. transf.veř.rozpočtům územní úrovně		2 016 870,00	2 016 870,00	100,00
2219	<b>6359</b>	Investiční transf. ostat.příspěvkovým organizacím		14 536 046,84	14 369 424,71	98,85
<b>2219</b>	<b>Ostatní záležitosti pozemních komunikací</b>			<b>21 166 763,09</b>	<b>20 995 060,39</b>	<b>99,19</b>
3111	<b>5321</b>	Neinvestiční transfery obcím		113 204,00	113 204,00	100,00
3111	<b>6341</b>	Investiční transfery obcím		3 561 520,00	3 552 016,30	99,73
<b>3111</b>	<b>Předškolní zařízení</b>			<b>3 674 724,00</b>	<b>3 665 220,30</b>	<b>99,74</b>
3113	<b>5321</b>	Neinvestiční transfery obcím		176 407,73	57 940,14	32,84
3113	<b>6341</b>	Investiční transfery obcím		6 227 773,25	4 068 130,27	65,32
<b>3113</b>	<b>Základní školy</b>			<b>6 404 180,98</b>	<b>4 126 070,41</b>	<b>64,43</b>
3412	<b>5321</b>	Neinvestiční transfery obcím		34 918,93	34 918,93	100,00
3412	<b>6341</b>	Investiční transfery obcím		2 635 931,80	2 635 931,80	100,00
<b>3412</b>	<b>Sportovní zařízení v majetku obce</b>			<b>2 670 850,73</b>	<b>2 670 850,73</b>	<b>100,00</b>
3429	<b>5321</b>	Neinvestiční transfery obcím		19 088,22	13 810,00	72,35
3429	<b>6341</b>	Investiční transfery obcím		58 000 911,77	58 000 911,77	100,00
<b>3429</b>	<b>Ostatní zájmová činnost a rekreace</b>			<b>58 019 999,99</b>	<b>58 014 721,77</b>	<b>99,99</b>
3522	<b>5339</b>	Neinvestiční příspěvky ostatním příspěvkovým organ		181 999,99	33 570,08	18,45
3522	<b>6359</b>	Investiční transf. ostat.příspěvkovým organizacím		10 317 999,99	10 064 827,15	97,55
<b>3522</b>	<b>Ostatní nemocnice</b>			<b>10 499 999,98</b>	<b>10 098 397,23</b>	<b>96,18</b>
3639	<b>5321</b>	Neinvestiční transfery obcím		30 538,99		
3639	<b>5901</b>	Nespecifikované rezervy	11 436 000,00	14 772 983,59		
3639	<b>6341</b>	Investiční transfery obcím		1 850 000,00		
3639	<b>6901</b>	Rezervy kapitálových výdajů	77 771 000,00	21 748 355,60		
<b>3639</b>	<b>Komunální služby a územní rozvoj j.n.</b>		<b>89 207 000,00</b>	<b>38 401 878,18</b>		
6174	<b>5011</b>	Platy zaměstnanců v pracovním poměru	21 917 000,00	21 969 666,00	19 132 168,00	87,08
6174	<b>5021</b>	Ostatní osobní výdaje	500 000,00	1 400 000,00	1 093 442,00	78,10
6174	<b>5031</b>	Povinné poj.na soc.zab.a přísp.na st.pol.zaměstnan	5 698 000,00	5 815 693,00	5 125 947,00	88,14
6174	<b>5032</b>	Povinné poj.na veřejné zdravotní pojištění	1 973 000,00	2 013 740,00	1 617 770,00	80,34
6174	<b>5038</b>	Povinné pojistné na úrazové pojištění	92 000,00	93 901,00	73 132,00	77,88
6174	<b>5136</b>	Knihy, učební pomůcky a tisk	100 000,00	100 000,00	45 013,65	45,01
6174	<b>5137</b>	Drobný hmotný dlouhodobý majetek	1 680 000,00	1 830 000,00	1 749 109,47	95,58
6174	<b>5139</b>	Nákup materiálu j.n.	4 800 000,00	2 917 060,00	2 475 264,04	84,85



Paragraf	Položka	Text	Schválený rozpočet	Rozpočet po změnách	Výsledek od počátku roku	% RU
6174	<b>5142</b>	Realizované kurzové ztráty		20 000,00	10 698,64	53,49
6174	<b>5151</b>	Studená voda	107 000,00	107 000,00	24 548,93	22,94
6174	<b>5152</b>	Teplo	276 000,00	276 000,00	196 641,17	71,25
6174	<b>5153</b>	Plyn	100 000,00	100 000,00	42 300,02	42,30
6174	<b>5154</b>	Elektrická energie	240 500,00	240 500,00	150 148,00	62,43
6174	<b>5156</b>	Pohonné hmoty a maziva	700 000,00	700 457,61	243 408,81	34,75
6174	<b>5161</b>	Služby pošt	550 000,00	586 483,10	189 782,81	32,36
6174	<b>5162</b>	Služby telekomunikací a radiokomunikací	1 100 000,00	1 126 257,53	893 060,80	79,29
6174	<b>5163</b>	Služby peněžních ústavů	230 000,00	210 000,00	141 348,00	67,31
6174	<b>5164</b>	Nájemné	2 301 500,00	2 683 500,00	2 281 218,20	85,01
6174	<b>5166</b>	Konzultační, poradenské a právní služby	6 900 000,00	6 762 500,00	1 828 209,11	27,03
6174	<b>5167</b>	Služby školení a vzdělávání	6 750 000,00	8 224 308,00	6 115 709,75	74,36
6174	<b>5169</b>	Nákup ostatních služeb	12 370 000,00	12 891 145,06	8 089 410,62	62,75
6174	<b>5171</b>	Opravy a udržování	210 000,00	211 062,70	104 354,58	49,44
6174	<b>5172</b>	Programové vybavení	500 000,00	392 024,00	322 598,80	82,29
6174	<b>5173</b>	Cestovné (tuzemské i zahraniční)	2 400 000,00	2 454 816,00	1 561 755,37	63,62
6174	<b>5175</b>	Pohoštění	1 185 000,00	1 456 000,00	948 527,73	65,15
6174	<b>5178</b>	Nájemné za nájem s právem koupě	178 000,00	178 000,00	155 682,60	87,46
6174	<b>5189</b>	Ostatní poskytované zálohy a jistiny	15 000,00	15 000,00		
6174	<b>5194</b>	Věcné dary		2 000,00	1 529,00	76,45
6174	<b>5195</b>	Odvody za neplnění povinn. zaměst. zdrav. požit.	300 000,00	300 000,00		
6174	<b>5362</b>	Platby daní a poplatků státnímu rozpočtu	20 000,00	20 000,00	5 800,00	29,00
6174	<b>5499</b>	Ostatní neinvestiční transfery obyvatelstvu	767 000,00	451 200,00	289 838,48	64,24
6174	<b>5901</b>	Nespecifikované rezervy		41 632,30		
6174	<b>6111</b>	Programové vybavení	6 300 000,00	6 708 790,50	6 698 913,02	99,85
6174	<b>6119</b>	Ostatní nákupy dlouhodobého nehmotného majetku	500 000,00	500 000,00	119 000,00	23,80
6174	<b>6122</b>	Stroje, přístroje a zařízení	1 350 000,00	1 440 000,00	1 438 847,30	99,92
6174	<b>6123</b>	Dopravní prostředky	1 300 000,00	940 000,50	382 900,00	40,73
6174	<b>6125</b>	Výpočetní technika	1 400 000,00	1 949 866,00	1 698 662,00	87,12
<b>6174</b>	<b>Činnost regionálních rad</b>		<b>84 810 000,00</b>	<b>87 128 603,30</b>	<b>65 246 739,90</b>	<b>74,89</b>
6310	<b>5163</b>	Služby peněžních ústavů	40 000,00	57 000,00	19 831,83	34,79
6310	<b>5169</b>	Nákup ostatních služeb		8 000,00	6 182,67	77,28
<b>6310</b>	<b>Obecné příjmy a výdaje z finančních operací</b>		<b>40 000,00</b>	<b>65 000,00</b>	<b>26 014,50</b>	<b>40,02</b>
6402	<b>5368</b>	Výd.z fin.vyp.min.let mezi reg.rad.a kr.,obc.a DSO		36 787 451,93	33 520 381,99	91,12
<b>6402</b>	<b>Finanční vypořádání minulých let</b>			36 787 451,93	33 520 381,99	91,12
<b>ROZPOČTOVÉ VÝDAJE CELKEM</b>			<b>174 057 000,00</b>	<b>522 407 235,75</b>	<b>449 965 873,63</b>	<b>86,13</b>



### III. FINANCOVÁNÍ - třída 8

Název	Schválený rozpočet	Rozpočet po změnách	Výsledek od počátku roku	% RU
<b>Krátkodobé financování z tuzemska</b>				
8115 Změna stavu krátkodobých prostředků na bank. účtech (+-)		17 399 751,93	32 994 118,64-	
<b>FINANCOVÁNÍ (součet za třídu 8)</b>		<b>17 399 751,93</b>	<b>32 994 118,64-</b>	

### IV. STAVY A OBRATY NA BANKOVNÍCH ÚČTECH

Název bankovního účtu	Počáteční stav k 1. 1.	Stav ke konci vykazov.období	Změna stavu bankovních účtů
Základní běžný účet	30 564 277,53	<b>62 297 280,24</b>	31 733 002,71-
Běžné účty peněžních fondů (rezervní a sociální)	175 637,81	<b>2 194 111,74</b>	2 018 473,93-
<b>BĚŽNÉ ÚČTY CELKEM</b>	30 739 915,34	<b>64 491 391,98</b>	33 751 476,64-

## Přehled o dotacích z MMR, MF a z krajů a jejich vypořádání (v Kč)

Dotace od Ministerstva pro místní rozvoj na spolufinancování TP ROP

v poměru : 85 % EU a 7,5 % SR

	Přijaté dotace	Skutečné výdaje		Rozdíl k vypořádání
		Způsobilé	nezpůsobilé	
Investice SR	29 390 462,63	29 390 462,63		0,00
Investice EU	333 084 243,03	333 084 243,03		0,00
Neinvestice SR	7 331 830,54	7 334 122,89		-2 292,35
Neinvestice EU	83 094 034,62	83 119 492,61		-25 457,99
<b>Celkem</b>	<b>452 900 570,82</b>	<b>452 928 321,16</b>		<b>-27 750,34</b>

Dotace od Ministerstva financí na úhradu osobních nákladů Pověřeného auditního subjektu

	Přijaté dotace	Skutečné výdaje způsobilé	Rozdíl k vypořádání
Neinvestice SR	91 950,00	85 655,25	6 294,75
Neinvestice EU	521 050,00	485 379,75	35 670,25
<b>Celkem</b>	<b>613 000,00</b>	<b>571 035,00</b>	<b>41 965,00</b>





#### Dotace od Jihomoravského kraje

	Přijaté dotace	Skutečné výdaje		Rozdíl
		způsobilé	nezpůsobilé	
Investiční	1 161 000,00	426 363,27		734 636,73
Neinvestiční	2 582 587,80	2 362 985,29		219 602,51
nezpůsobilé výdaje	406 412,20		406 412,20	0,00
<b>Celkem</b>	<b>4 150 000,00</b>	<b>2 789 348,56</b>	<b>406 412,20</b>	<b>954 239,24</b>

#### Dotace od kraje Vysočina

	Přijaté dotace	Skutečné výdaje		Rozdíl
		způsobilé	nezpůsobilé	
Investiční	1 000 000,00	862 298,16		137 701,84
Neinvestiční	2 167 462,58	1 895 955,96		271 506,62
nezpůsobilé výdaje	332 537,42		332 537,42	0,00
<b>Celkem</b>	<b>3 500 000,00</b>	<b>2 758 254,12</b>	<b>332 537,42</b>	<b>409 208,46</b>

#### Všechny dotace

	Přijaté dotace	Skutečné výdaje		Rozdíl
		způsobilé	nezpůsobilé	
<b>Celkem</b>	<b>461 163 570,82</b>	<b>459 046 958,84</b>	<b>738 949,62</b>	<b>1 377 662,36</b>