



Regionální operační program Jihovýchod

Výroční zpráva za rok 2014

Brno, duben 2015



OBSAH

Manažerské shrnutí	4
1 Identifikace operačního programu	9
1.1 Stručná charakteristika Regionálního operačního programu Jihovýchod.....	9
1.1.1 Prioritní osa 1 Dostupnost dopravy	10
1.1.2 Prioritní osa 2 Rozvoj udržitelného cestovního ruchu	10
1.1.3 Prioritní osa 3 Udržitelný rozvoj měst a venkovských sídel.....	11
1.1.4 Prioritní osa 4 Technická pomoc	12
1.2 Stěžejní a pro implementaci ROP Jihovýchod relevantní dokumenty	13
1.3 Rozdělení kompetencí mezi řídicím orgánem a zprostředkujícími subjekty	13
1.4 Charakteristika regionu	14
2 Přehled provádění operačního programu	16
2.1 Dosažený pokrok a jeho analýza	16
2.1.A Informace o věcném pokroku operačního programu	16
2.1. B Finanční údaje.....	22
2.1.C Informace o rozpisu využití fondů.....	25
2.1.D Pomoc podle cílových skupin.....	25
2.1.E Vrácená nebo znovu použitá pomoc	28
2.1.F Kvalitativní analýza.....	28





2.2	Informace o souladu s právními předpisy Společenství.....	36
2.3	Závažné problémy a přijatá opatření k jejich odstranění.....	40
2.4	Případné změny v souvislosti s prováděním programu	42
2.5	Případná podstatná změna programu	43
2.6	Doplňkovost s jinými nástroji.....	43
2.6.1	Koordinace pomoci na úrovni NSRR.....	43
2.6.2	Koordinace ROP Jihovýchod s jednotlivými operačními programy ERDF	44
2.6.3	Koordinace s operačními programy financovanými z ESF.....	47
2.6.4	Koordinace s OP v rámci cíle Evropská územní spolupráce.....	50
2.6.5	Koordinace ROP Jihovýchod s operačními programy financovanými z EAFRD a EFF.....	51
2.6.6	Využití inovativních finančních nástrojů.....	52
2.6.7	Realizace Integrovaných plánů rozvoje měst	52
2.7	Opatření k monitorování.....	54
2.7.1	Monitoring programu	54
2.7.2	Evaluační aktivity	55
2.8	Případná národní výkonnostní rezerva.....	58
3	Provádění programu podle prioritních os.....	59
3.1	Prioritní osa 1 Dostupnost dopravy	59
3.1.1	Dosažený pokrok a jeho analýza.....	59
3.1.2	Závažné problémy a přijatá opatření k jejich odstranění.....	67
3.2	Prioritní osa 2 Rozvoj udržitelného cestovního ruchu	67
3.2.1	Dosažený pokrok a jeho analýza.....	67
3.2.2	Závažné problémy a přijatá opatření k jejich odstranění.....	75





3.3	Prioritní osa 3 Udržitelný rozvoj měst a venkovských sídel	75
3.3.1	Dosažený pokrok a jeho analýza.....	75
3.3.2	Závažné problémy a přijatá opatření k jejich odstranění.....	86
3.4	Prioritní osa 4 Technická pomoc	86
3.4.1	Dosažený pokrok a jeho analýza.....	86
3.4.2	Závažné problémy a přijatá opatření k jejich odstranění.....	91
4	Programy ESF: Soudržnost a zaměření	91
5	Případné programy ERDF/Fond soudržnosti	91
6	Technická pomoc.....	91
6.1	Oblast podpory 4.1 – Aktivity spojené s realizací a řízením ROP	93
6.2	Oblast podpory 4.2 – Podpora absorpční kapacity	95
7	Informování a publicita.....	97
7.1	Opatření pro zajištění publicity v roce 2014.....	98
	Výklad použitých pojmů.....	116
	Seznam tabulek, grafů a obrázků	117
	Rejstřík dotčených dokumentů	120
	Příloha.....	122





MANAŽERSKÉ SHRNTÍ

Regionální operační program Jihovýchod (dále také jen ROP Jihovýchod) je jedním ze sedmi regionálních operačních programů v České republice. Jeho prostřednictvím jsou naplňovány cíle politiky hospodářské a sociální soudržnosti Evropské unie podporou hospodářského a sociálního rozvoje méně vyspělých regionů a členských států (cíl Konvergence). ROP Jihovýchod je realizován ve čtyřech prioritních osách, v jejichž rámci bude z veřejných prostředků mezi úspěšné projektové záměry rozdělena alokace programu ve výši 847 486 785 EUR, z toho 85% tj. 720 363 547¹ EUR jako příspěvek Společenství. Za řízení programu je odpovědná Regionální rada regionu soudržnosti Jihovýchod.²

Výroční zprávy slouží Evropské komisi jako nejdůležitější zdroj informací o prováděných programech. Výroční zprávu o realizaci programu připravuje řídicí orgán operačního programu a po schválení monitorovacím výborem operačního programu ji předkládá k posouzení a přijetí Komisi.³

Legislativní základ výroční zprávy o provádění operačního programu udává čl. 67 nařízení Rady EU č. 1083/2006. Obsahem Výroční zprávy o provádění ROP Jihovýchod jsou informace o věcném a finančním pokroku operačního programu jako celku, jednotlivých prioritních os operačního programu, informace o návaznostech operačního programu na další operační programy realizované v ČR a další relevantní informace, sloužící k hodnocení programu.⁴

Celkově lze rok 2014 z hlediska pokroku realizace Regionálního operačního programu regionu soudržnosti Jihovýchod hodnotit jako úspěšný. V jeho průběhu přijal řídicí orgán ROP k hodnocení 59 projektových žádostí. V roce 2014 byla podepsána smlouva o poskytnutí dotace u 171 projektů. 87 projektů bylo v průběhu roku 2014 úspěšně ukončeno a pouze tři projekty byly ukončeny předčasně. Od počátku programového období tak již byla smlouva podepsána u 894 projektů. Celková suma smluvně vázaných prostředků činí přibližně 1038 mil. EUR⁵ veřejných prostředků, tj. asi 122 % celkových

¹ Jedná se o částku navýšenou v průběhu roku 2011. Původní alokace podílu ERDF činila 704 445 636 EUR.

² Viz. Zákon 248/2000 Sb. o podpoře regionálního rozvoje v platném znění.

³ Schválená výroční zpráva je rovněž zasílána PCO, AO a NOK.

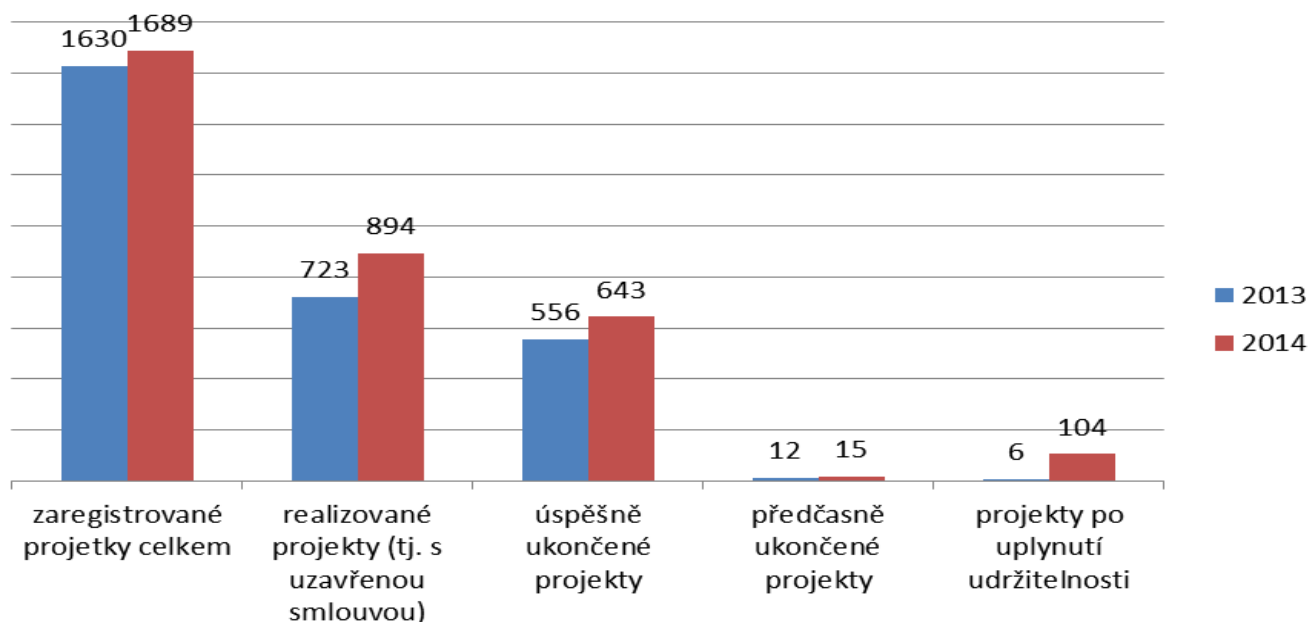
⁴ Kvůli sjednocení struktury výročních zpráv jednotlivých operačních programů vydává MMR-NOK každoročně Doporučené postupy pro tvorbu výroční zprávy o provádění operačního programu v období 2007 – 2013.

⁵ Finanční údaje v této Výroční zprávě jsou uváděny v EUR. Částky jsou přepočítány kurzem ECB k lednu 2015, tj. 27,728 Kč/EUR, pokud není uvedeno jinak.



veřejných zdrojů alokace programu. Přehled o počtech projektů ROP Jihovýchod přináší níže uvedený graf č. 1.

Graf č. 1: Počty projektů ROP Jihovýchod na konci let 2013 a 2014



Zdroj dat: IS MSC2007: nadstavbový IS MIS/DWH

údaje platné k 6. 1. 2015, respektive k 3. 1. 2014 u projektů na konci roku 2013

Zaregistrované projekty: od stavu P1 – Projektová žádost zaregistrována

Realizované projekty: od stavu P45 – Projekt v realizaci a stav N6 – Projekt pozastaven

Úspěšně ukončené projekty: od stavu P6 – Financování projektu ukončeno

Předčasně ukončené projekty: stavy N7 – Projekt nedokončen/stažen a N8 – Smlouva ukončena ze strany ŘO

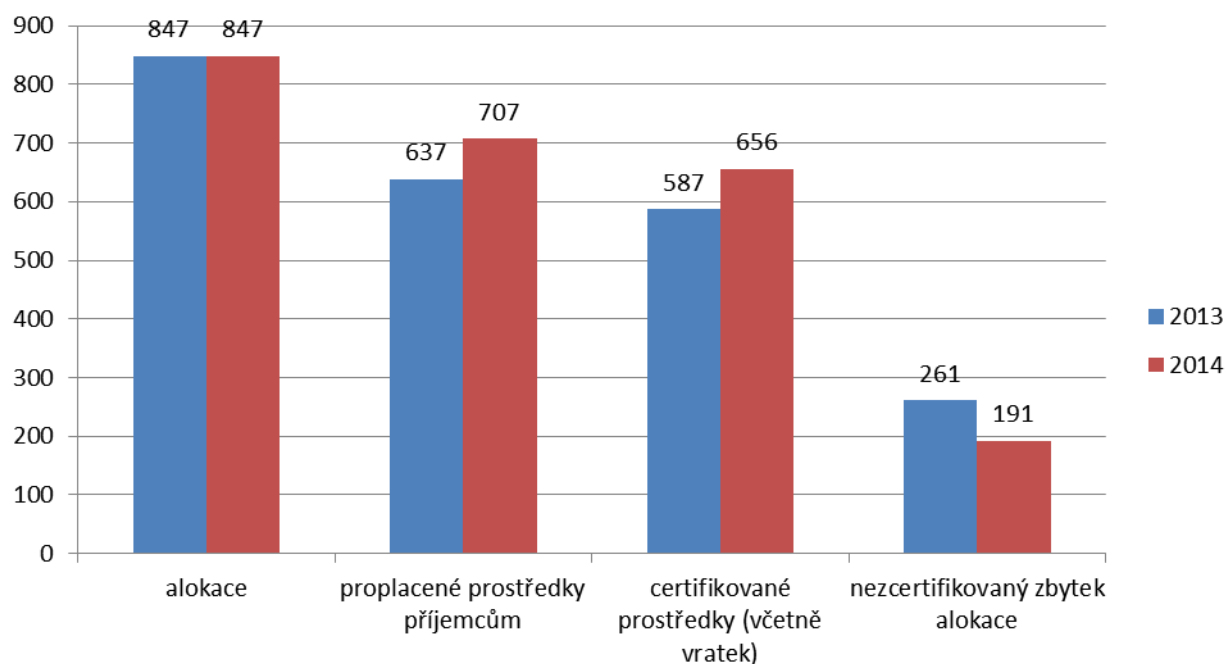
Projekty po uplynutí udržitelnosti: stav P8 – Projekt finálně uzavřen

S tím, jak se blíží závěr realizace programu, dochází postupně k čerpání zbylých alokovaných zdrojů. Základní přehled čerpání uvádí graf č. 2 a tabulka č. 1. Celková alokace programu je asi 847 mil. EUR. Velká většina (84,3 %) alokované částky veřejných zdrojů programu již byla proplacena příjemcům. Na všech prioritních osách již objem smluvně vázaných prostředků zároveň dosáhl více jak 100% alokace



příslušné prioritní osy (pro konkrétní procentuální podíly viz tabulku č. 10).⁶ Od počátku programového období již bylo proplaceno přibližně 707 mil. EUR celkových veřejných prostředků, tj. asi 83 % alokace programu. Předloženy k certifikaci a certifikovány byly do konce roku 2014 celkové veřejné způsobilé výdaje v objemu přibližně 656 mil. EUR tj. asi 77% celkové alokace veřejných prostředků programu.⁷

Graf č. 2: Stav čerpání alokace programu na konci let 2013 a 2014 v milionech EUR



Zdroj dat: IS MSC2007: nadstavbový IS MIS/DWH

údaje platné k 7. 1. 2015 pro data za rok 2014, respektive k 3. 1. 2014 pro data za rok 2013.

Uvedené částky představují celkové veřejné prostředky, tj. podíl ERDF a podíl národních veřejných prostředků.

⁶ Ve smluvních závazcích již byla alokace přečerpána. Nicméně je třeba vzít na vědomí, že ne všechny zasmulvněné prostředky jsou následně vyčerpány zcela tj. některé již ukončené projekty reálně vyčerpaly menší objem prostředků, než bylo uvedeno ve smlouvách.

⁷ Podrobněji viz tab. 10 Postup realizace programu a prioritních os.



Nezcertifikovaný zbytek alokace jsou prostředky, které budou vyčerpány do konce programového období.

Tabulka č. 1: Přehled výsledků ROP Jihovýchod od počátku programového období

Prioritní osa	Celková alokace podpory za celé programové období 2007 - 2013	Prostředky kryté rozhodnutím / smlouvou (dodatkem smlouvy) nebo jiným dokumentem		Proplacené prostředky příjemcům	Certifikované prostředky (včetně vratek)
	EUR	počet projektů	EUR	EUR	EUR
1.	422 185 795,00	246	535 633 190,11	346 114 027,71	324 550 977,99
2.	138 137 933,00	241	154 146 560,86	104 195 037,84	90 858 200,39
3.	262 666 450,00	397	322 944 436,44	242 489 369,76	226 485 526,79
4.	24 496 607,00	10	25 358 135,57	14 340 884,69	14 339 875,30
Celkem OP	847 486 785,00	894	1 038 082 322,98	707 139 320,00	656 234 580,47

Zdroj dat: IS MSC2007: nadstavbový IS MIS/DWH

údaje platné k 7. 1. 2015: Alokace podpory 2007-2013, Prostředky kryté Rozhodnutím / Smlouvou (dodatkem), Proplacené prostředky příjemcům jsou fixovány k datu 7. 1. 2015; Certifikované prostředky (včetně vratek) jsou fixovány k datu 10. 1. 2015

Uvedené částky představují celkové veřejné prostředky, tj. podíl ERDF a podíl národních veřejných prostředků.

K finančnímu ukončení došlo do konce roku 2014 u 643 projektů. Do konce roku 2014 došlo také k finálnímu uzavření celkem 104 projektů, u nichž již uplynula doba udržitelnosti.

V roce 2014 nebyly vyhlášeny žádné nové výzvy.⁸ Celkově bylo v rámci výzev od počátku programového období do konce roku 2014 podáno celkem 1689 projektových žádostí, z nichž uspělo a do fáze

⁸ K výzvam probíhajícím v roce 2014 viz tabulka č. 4 Přehled výzev probíhajících v roce 2014.





realizace vstoupilo 894 projektů. Vzhledem k tomu, že zájem žadatelů o podporu projektů v jednotlivých oblastech podpory překračoval možnosti finanční alokace jednotlivých výzev (mimo kontinuálních výzev), k poskytnutí podpory byly vybírány vždy ty nejkvalitnější projekty, které nejlépe přispívají k naplnění cílů ROP Jihovýchod. Výrazný věcný pokrok lze sledovat v dosažených hodnotách monitorovacích indikátorů všech prioritních os ROP Jihovýchod (podrobněji viz příslušné kapitoly výroční zprávy). Lze tedy shrnout, že v rámci všech čtyř prioritních os ROP Jihovýchod dochází k dobrému věcnému i finančnímu pokroku implementace programu.



1 IDENTIFIKACE OPERAČNÍHO PROGRAMU

Tabulka č. 2: Identifikační údaje ROP Jihovýchod

OPERAČNÍ PROGRAM	Dotčený cíl	Konvergence
	Dotčený cíl	Konvergence
	Dotčená způsobilá oblast	CZ06
	Programové období	2007–2013
	Číslo programu (CCI)	2007CZ161PO001
	Název programu	Regionální operační program regionu soudržnosti NUTS 2 Jihovýchod
VÝROČNÍ ZPRÁVA O PROVÁDĚNÍ	Rok, za nějž se podává zpráva	2014
	Datum schválení výroční zprávy monitorovacím výborem	13. května 2015

Zdroj: Regionální rada regionu soudržnosti Jihovýchod

1.1 Stručná charakteristika Regionálního operačního programu Jihovýchod

Cílem Regionálního operačního programu Jihovýchod (dále ROP Jihovýchod) je posilování konkurenceschopnosti regionu vytvořením podmínek pro efektivní využívání rozvojového potenciálu na území NUTS 2 Jihovýchod. Dle nastavení programu schváleného Evropskou komisí se tak stane prostřednictvím komplexního zlepšení dopravní dostupnosti a propojením rozvojových pólů regionu s nerozvinutými, zkvalitňováním podmínek pro život obyvatel ve městech a na venkově. Tato opatření jsou prováděna v souladu s principy udržitelného rozvoje a mají vést především k lepšímu využívání potenciálu regionu v oblasti cestovního ruchu, k dalšímu rozvoji měst a ke stabilizaci osídlení venkovských oblastí.

Celkově je pro Regionální operační program Jihovýchod z veřejných prostředků vyčleněna alokace ve výši 847 486 785 EUR, z toho 720 363 547 EUR jako příspěvek Společenství.

Regionální operační program Jihovýchod je realizován v rámci čtyř prioritních os:

1 Dostupnost dopravy, 2 Rozvoj udržitelného cestovního ruchu, 3 Udržitelný rozvoj měst a venkovských sídel a 4 Technická pomoc. Pro každou osu jsou dále určeny jednotlivé oblasti podpory.





1.1.1 Prioritní osa 1 Dostupnost dopravy

Hlavním cílem prioritní osy 1 Dostupnost dopravy je zkvalitnění dopravní dostupnosti a dopravní obslužnosti území regionu soudržnosti Jihovýchod, a to v souladu s udržitelným rozvojem.

Tento cíl je naplňován v rámci čtyř oblastí podpory:

Oblast podpory 1.1 Rozvoj dopravní infrastruktury v regionu, s celkovou alokací veřejných prostředků ve výši 310 774 776 EUR, z toho 264 158 557 EUR jako příspěvek Společenství (tj. 36,7 % celkové alokace ROP Jihovýchod);

Oblast podpory 1.2 Rozvoj dopravní obslužnosti a veřejné dopravy, s celkovou alokací veřejných prostředků ve výši 49 457 330 EUR, z toho 42 038 511 EUR jako příspěvek Společenství (tj. 5,8 % celkové alokace ROP Jihovýchod);

Oblast podpory 1.3 Obnova vozového parku drážních vozidel hromadné přepravy osob, s celkovou alokací veřejných prostředků ve výši 43 581 233 EUR, z toho 37 044 048 EUR jako příspěvek Společenství (tj. 5,1 % celkové alokace ROP Jihovýchod);

Oblast podpory 1.4 Rozvoj infrastruktury pro nemotorovou dopravu, s celkovou alokací veřejných prostředků ve výši 18 372 456 EUR, z toho 15 616 589 EUR jako příspěvek Společenství (tj. 2,2 % celkové alokace ROP Jihovýchod).

Celkově je tedy pro prioritní osu 1 Dostupnost dopravy z veřejných prostředků vyčleněna alokace ve výši 422 185 795 EUR, z toho 358 857 705 EUR jako příspěvek Společenství, což představuje asi 49,8 % z celkové alokace ROP Jihovýchod.

Podpora je zaměřena například na výstavbu a rekonstrukci silnic II. a III. třídy, dopravních terminálů, na nákup ekologických veřejných dopravních prostředků, dopravní terminály, nákup vozidel pro příměstskou regionální dopravu, na výstavbu cyklostezek nebo na stavebnětechnická opatření pro nevidomé a dále také na tzv. měkké projekty.

1.1.2 Prioritní osa 2 Rozvoj udržitelného cestovního ruchu

Cílem prioritní osy 2 Rozvoj udržitelného cestovního ruchu je zkvalitnit podmínky pro rozvoj cestovního ruchu v regionu podporou rozvoje infrastruktury a technického zázemí pro rozvoj udržitelného cestovního ruchu v regionu, koordinace rozvojových aktivit, marketingu a lidských zdrojů.





Tento cíl je naplňován ve dvou oblastech podpory:

Oblast podpory 2.1 Rozvoj infrastruktury pro cestovní ruch, s celkovou alokací veřejných prostředků ve výši 125 007 543 EUR, z toho 106 256 411 EUR jako příspěvek Společenství (tj. 14,8 % celkové alokace ROP Jihovýchod);

Oblast podpory 2.2 Rozvoj služeb v cestovním ruchu, s celkovou alokací veřejných prostředků ve výši 13 130 390 EUR, z toho 11 160 833 EUR jako příspěvek Společenství (tj. 1,6 % celkové alokace ROP Jihovýchod).

Celkově je tedy pro prioritní osu 2 Rozvoj udržitelného cestovního ruchu z veřejných prostředků vyčleněna alokace ve výši 138 137 933 EUR, z toho 117 417 244 EUR jako příspěvek Společenství, což představuje asi 16,3 % z celkové alokace ROP Jihovýchod.

Podpora je zaměřena na výstavbu a technické zhodnocení lázeňských a kongresových center, rekreační zařízení, turistická informační centra, zpřístupnění památek, podporovány jsou rovněž např. výstavba ubytovacích a stravovacích kapacit, značení cyklotras, výstavba hippostezek a další aktivity.

Příjemci podpory jsou například obce, svazky obcí a jejich organizace, kraje, nebo právnické osoby s účastí samosprávy, malí a střední podnikatelé.

1.1.3 Prioritní osa 3 Udržitelný rozvoj měst a venkovských sídel

Hlavním cílem prioritní osy 3 Udržitelný rozvoj měst a venkovských sídel je systematické zvyšování konkurenceschopnosti regionu posilováním rozvojového potenciálu měst a stabilizací osídlení ve venkovském prostoru.

Tento cíl je naplňován ve čtyřech oblastech podpory:

Oblast podpory 3.1 Rozvoj urbanizačních center, s celkovou alokací veřejných prostředků ve výši 95 895 769 EUR, z toho 81 511 404 EUR jako příspěvek Společenství (tj. 11,3 % celkové alokace ROP Jihovýchod);

Oblast podpory 3.2 Rozvoj regionálních středisek, s celkovou alokací veřejných prostředků ve výši 58 750 185 EUR, z toho 49 937 657 EUR jako příspěvek Společenství (tj. 6,9 % celkové alokace ROP Jihovýchod);

Oblast podpory 3.3 Rozvoj a stabilizace venkovských sídel, s celkovou alokací veřejných prostředků ve výši 56 365 139 EUR, z toho 47 910 367 EUR jako příspěvek Společenství (tj. 6,7 % celkové alokace ROP Jihovýchod);





Oblast podpory 3.4 Veřejné služby regionálního významu, s celkovou alokací veřejných prostředků ve výši 51 655 357 EUR, z toho 43 907 052 EUR jako příspěvek Společenství (tj. 6,1 % celkové alokace ROP Jihovýchod).

Celkově je tedy pro prioritní osu 3 Udržitelný rozvoj měst a venkovských sídel z veřejných prostředků vyčleněna alokace ve výši 262 666 450 EUR, z toho 223 266 480 EUR jako příspěvek Společenství, což představuje asi 31 % z celkové alokace ROP Jihovýchod.

Podpora je zaměřena například na obnovu zchátralých a nevyužívaných objektů a ploch v obcích, úpravy náměstí, dětských hřišť a zeleně, výstavba a technické zhodnocení škol, zdravotnických, neziskových sociálních zařízení, kulturních zařízení a zařízení pro činnost spolků a občanských iniciativ a výstavbu místních datových sítí pro veřejnost (podpora nabídky).

Příjemci podpory jsou například definované obce a jejich organizace, svazky obcí, právnické osoby s účastí samosprávy, malí a střední podnikatelé, nestátní neziskové organizace, vzdělávací instituce, příp. kraje.

1.1.4 Prioritní osa 4 Technická pomoc

Hlavním cílem prioritní osy 4 Technická pomoc je zajišťovat aktivity podporující efektivní řízení, kontrolu, sledování a vyhodnocování realizace Regionálního operačního programu Jihovýchod, aktivity spojené s propagací a poskytováním informací o programu a posilováním absorpční kapacity regionu.

Tento cíl je naplňován ve dvou oblastech podpory:

Oblast podpory 4.1 Aktivity spojené s realizací a řízením ROP, s celkovou alokací veřejných prostředků ve výši 21 133 369 EUR, z toho 17 963 364 EUR jako příspěvek Společenství (tj. 2,5 % celkové alokace ROP Jihovýchod);

Oblast podpory 4.2 Podpora absorpční kapacity, s celkovou alokací veřejných prostředků ve výši 3 363 238 EUR, z toho 2 858 754 EUR jako příspěvek Společenství (tj. 0,4 % celkové alokace ROP Jihovýchod).

Celkově je tedy pro prioritní osu 4 Technická pomoc z veřejných prostředků vyčleněna alokace ve výši 24 496 607 EUR, z toho 20 822 118 EUR jako příspěvek Společenství, což představuje asi 2,9 % z celkové alokace ROP Jihovýchod.

Příjemci podpory jsou Regionální rada regionu soudržnosti Jihovýchod a kraje.





1.2 Stěžejní a pro implementaci ROP Jihovýchod relevantní dokumenty

Regionální operační program Jihovýchod koresponduje se Strategickými obecnými zásadami Společenství pro soudržnost ze dne 6. října 2006, které vychází z orientačního rámce pro intervenci Evropského fondu pro regionální rozvoj, Evropského sociálního fondu a Fondu soudržnosti v členských státech EU.

Na evropské úrovni dále mezi nejvýznamnější dokumenty relevantní pro ROP Jihovýchod patří nařízení Komise (ES) č. 1828/2006 ze dne 8. prosince 2006, kterým se stanoví prováděcí pravidla k nařízení Rady (ES) č. 1083/2006 o obecných ustanoveních týkajících se Evropského fondu pro regionální rozvoj, Evropského sociálního fondu a Fondu soudržnosti a dále k nařízení Evropského parlamentu a Rady (ES) č. 1080/2006 o Evropském fondu pro regionální rozvoj. A dále pak změnové nařízení Evropského parlamentu a Rady (EU) č. 539/2010 ze dne 16. června 2010, kterým se mění nařízení Rady (ES) č. 1083/2006 o obecných ustanoveních o Evropském fondu pro regionální rozvoj, Evropském sociálním fondu a Fondu soudržnosti, pokud jde o zjednodušení určitých požadavků a o některá ustanovení týkající se finančního řízení.

Na národní úrovni mezi stěžejní relevantní dokumenty patří Národní rozvojový plán České republiky pro období 2007–2013, jenž definuje strategii rozvoje v daném období. Na něj potom navazuje Národní strategický referenční rámec jakožto základní programový dokument České republiky pro využívání fondů Evropské unie v období 2007–2013.

Na úrovni programu řadíme mezi nejdůležitější dokumenty tzv. programový dokument Regionální operační program Jihovýchod 2007–2013, který definuje zaměření a cíle programu; prováděcí dokumentaci programu a dokumentaci související s Integrovanými plány rozvoje měst.

1.3 Rozdělení kompetencí mezi řídicím orgánem a zprostředkujícími subjekty

Regionální rada regionu soudržnosti Jihovýchod jako řídicí orgán ROP Jihovýchod nemá žádné zprostředkující subjekty a sama tedy vykonává všechny činnosti související s implementací operačního programu.





1.4 Charakteristika regionu

Svou rozlohou⁹ 13 991 km² je region soudržnosti Jihovýchod druhým plošně největším regionem soudržnosti NUTS 2 ČR po regionu soudržnosti Jihozápad. Počtem obyvatel¹⁰ 1 680 287 (k 31. 12. 2013) je region soudržnosti NUTS 2 Jihovýchod nejlidnatějším regionem soudržnosti v rámci ČR, na celkovém počtu obyvatel ČR se podílí zhruba 16 %. Co se týče pozice regionu Jihovýchod v ekonomice ČR, jedná se o druhý nejvýznamnější (po Praze) region soudržnosti se zhruba 15 % podílem na tvorbě celorepublikového HDP (v roce 2013). Region má také výhodnou geografickou polohu z hlediska průběhu komunikací nadregionálního i mezinárodního významu (sítě TEN-T).

Obrázek č. 1: Regiony soudržnosti ČR a vymezení regionu NUTS 2 Jihovýchod



Zdroj: Regionální rada regionu soudržnosti Jihovýchod

Snahou Regionálního operačního programu Jihovýchod je zlepšit stav v identifikovaných slabých stránkách regionu. Mezi ně patří např. tendence k poklesu počtu obyvatel (nízká porodnost, úbytek obyvatelstva přirozenou měnou; „stárnutí“ populace), recese v některých tradičních průmyslových

⁹ Rozloha Jihomoravského kraje činí 7 196 km² a rozloha Kraje Vysočina 6 795 km².

¹⁰ Počet obyvatel Jihomoravského kraje byl ve stejnou dobu 1 170 078 a počet obyvatel Kraje Vysočina 510 209.





odvětvích, výrazné vnitroregionální disparity v míře nezaměstnanosti či přetíženost hlavních komunikačních tahů.





2 PŘEHLED PROVÁDĚNÍ OPERAČNÍHO PROGRAMU

2.1 Dosažený pokrok a jeho analýza

2.1.A Informace o věcném pokroku operačního programu

Tabulka č. 3: Indikátory vázané na úrovni programu

Kód indikátoru / Core / Lisabon / Typ indikátoru	Název indikátoru	Měrná jednotka indikátoru	Zdroj indikátoru		2007	2008	2009	2010	2011	2012	2013	2014	2015 - cílová hodnota	Celkem
071400 Kontext	Průměrná měsíční mzda v Kč	Korun českých	ČSÚ	Dosažená	21733	23493	23760	23944	22918	23298	23534	23534	0	23534
				Výchozí	18715	21733	23493	23760	23944	22918	23298	23534	0	18715
				Cílová	0	0	0	0	0	0	0	0	0	0
520100 Core1 Výsledky	Počet nově vytvořených pracovních míst celkem	Počet pracovních míst celkem	Gestor OP	Dosažená	0	0	49,25	215,41	353,15	479,23	554,46	796,94	0	796,94
				Výchozí	0	0	0	49,25	215,41	353,15	479,23	554,46	0	0
				Cílová	0	0	0	0	0	0	0	0	0	219
520101 Core2 Výsledky	Počet nově vytvořených pracovních míst pro muže	Počet pracovních míst - muži	Gestor OP	Dosažená	0	0	0	59,96	118,47	140,53	178,01	254,35	0	254,35
				Výchozí	0	0	0	0	59,96	118,47	140,53	178,01	0	0
				Cílová	0	0	0	0	0	0	0	0	0	0
520102 Core3 Výsledky	Počet nově vytvořených pracovních míst pro ženy	Počet pracovních míst - ženy	Gestor OP	Dosažená	0	0	0	149,7	234,68	318,59	378,2	542,59	0	542,59
				Výchozí	0	0	0	0	149,7	234,68	318,59	378,2	0	0





Kód indikátoru / Core / Lisabon / Typ indikátoru	Název indikátoru	Měrná jednotka indikátoru	Zdroj indikátoru		2007	2008	2009	2010	2011	2012	2013	2014	2015 - cílová hodnota	Celkem
				Cílová	0	0	0	0	0	0	0	0	0	0
520500 Lisabon Kontext	Míra zaměstnanosti v regionu celkem	Počet procent	ČSÚ	Dosažená	55,3	55,1	53,9	53,8	53,5	53,7	55,4	55,4	0	55,4
				Výchozí	53,7	55,3	55,1	53,9	53,8	53,5	53,7	55,4	0	53,7
				Cílová	0	0	0	0	0	0	0	0	0	0
520800 Lisabon Kontext	Obecná míra nezaměstnanosti za region NUTS 2 celkem	Počet procent	ČSÚ	Dosažená	5,2	4	6,5	7,5	7,2	7,6	6,8	6,8	0	6,8
				Výchozí	7,7	5,2	4	6,5	7,5	7,2	7,6	6,8	0	7,7
				Cílová	0	0	0	0	0	0	0	0	0	0
520801 Lisabon Kontext	Obecná míra nezaměstnanosti za region NUTS 2 muži	Počet procent	ČSÚ	Dosažená	4,1	3	5,7	7	6	6,6	5,7	5,7	0	5,7
				Výchozí	6,4	4,1	3	5,7	7	6	6,6	5,7	0	6,4
				Cílová	0	0	0	0	0	0	0	0	0	0
520802 Lisabon Kontext	Obecná míra nezaměstnanosti za region NUTS 2 ženy	Počet procent	ČSÚ	Dosažená	6,6	5,4	7,5	8,1	8,8	8,9	8,2	8,2	0	8,2
				Výchozí	9,3	6,6	5,4	7,5	8,1	8,8	8,9	8,2	0	9,3
				Cílová	0	0	0	0	0	0	0	0	0	0
521000 Kontext	Průměrná měsíční mzda v Kč	Korun českých	ČSÚ	Dosažená	23303	25109	25700	26223	24651	25281	25592	25592	0	25592
				Výchozí	20272	23303	25109	25700	26223	24651	25281	25592	0	20272
				Cílová	0	0	0	0	0	0	0	0	0	0
531000 Kontext	Počet obyvatel celkem	Počet osob	ČSÚ	Dosažená	1654211	1662557	1666700	1669223	1678250	1679857	1680287	1680287	0	1680287
				Výchozí	1641125	1654211	1662557	1666700	1669223	1678250	1679857	1680287	0	1641125





Kód indikátoru / Core / Lisabon / Typ indikátoru	Název indikátoru	Měrná jednotka indikátoru	Zdroj indikátoru		2007	2008	2009	2010	2011	2012	2013	2014	2015 - cílová hodnota	Celkem
				Cílová	0	0	0	0	0	0	0	0	0	0
531201 Kontext	Naděje na dožití při narození - muži	Počet let	ČSÚ	Dosažená	73,4	74,3	74,6	74,9	75,3	75,3	75,56	75,6	0	75,6
				Výchozí	72,5	73,4	74,3	74,6	74,9	75,3	75,3	75,56	0	72,5
				Cílová	0	0	0	0	0	0	0	0	0	0
531202 Kontext	Naděje na dožití při narození - ženy	Počet let	ČSÚ	Dosažená	80,7	80,7	80,9	81,1	81,4	81,6	81,8	81,8	0	81,8
				Výchozí	79,2	80,7	80,7	80,9	81,1	81,4	81,6	81,8	0	79,2
				Cílová	0	0	0	0	0	0	0	0	0	0
531310 Kontext	Index vzdělanosti	Počet procent	ČSÚ	Dosažená	68,7	70,8	74,6	76,6	80,8	84,5	87,6	87,6	0	87,6
				Výchozí	64,8	68,7	70,8	74,6	76,6	80,8	84,5	87,6	0	64,8
				Cílová	0	0	0	0	0	0	0	0	0	0
531400 Kontext	Počet míst v zařízeních sociální péče	Počet procent	ČSÚ	Dosažená	15,83	15,5	15,63	15,45	15,76	15,82	15,86	15,86	0	15,86
				Výchozí	14,86	15,83	15,5	15,63	15,45	15,76	15,82	15,86	0	14,86
				Cílová	0	0	0	0	0	0	0	0	0	0
552000 Kontext	Regionální HDP na obyvatele v PPS	Parita kupní síly	EUROSTAT, ČSÚ	Dosažená	17851	18429	17103	17470	19477,04	20106,2	20557,77	20558	0	20558
				Výchozí	15190	17851	18429	17103	17470	19477	20106,2	20557,77	0	15190
				Cílová	0	0	0	0	0	0	0	0	0	0
552003 Kontext	Regionální HDP na obyvatele, EU 27 = 100	Počet procent	EUROSTAT, ČSÚ	Dosažená	71	72,7	75	73	75	76	77	77	0	77
				Výchozí	67,5	71	72,7	75	73	75	76	77	0	67,5





Kód indikátoru / Core / Lisabon / Typ indikátoru	Název indikátoru	Měrná jednotka indikátoru	Zdroj indikátoru		2007	2008	2009	2010	2011	2012	2013	2014	2015 - cílová hodnota	Celkem
				Cílová	0	0	0	0	0	0	0	0	0	0
610260 Kontext	Délka silnic II.třídy	Počet kilometrů	ČSÚ	Dosažená	3108	3105	3111	3114	3104	3096	3096	3096	0	3096
				Výchozí	3112	3108	3105	3111	3114	3104	3096	3096	0	3112
				Cílová	0	0	0	0	0	0	0	0	0	0
610270 Kontext	Délka silnic III.třídy	Počet kilometrů	ČSÚ	Dosažená	5384	5383	5380	5365	5362	5352	5344,74	5345	0	5345
				Výchozí	5391	5384	5383	5380	5365	5362	5352	5344,74	0	5391
				Cílová	0	0	0	0	0	0	0	0	0	0
630501 Kontext	Turisté v regionu - počet osob	Počet osob	ČSÚ	Dosažená	495377	505920	395873	426364	473236	519318	572399	587331	0	587331
				Výchozí	426721	495377	505920	395873	426364	473236	519318	572399	0	426721
				Cílová	0	0	0	0	0	0	0	0	0	0
630503 Kontext	Průměrná doba pobytu	Počet dnů	Czechtourism	Dosažená	3,2	3,1	3,1	3,1	3,1	3,2	3,1	3,1	0	3,1
				Výchozí	3,4	3,2	3,1	3,1	3,1	3,1	3,2	3,1	0	3,4
				Cílová	0	0	0	0	0	0	0	0	0	0
651120 Výsledky	Plocha nově založené nebo rekonstruované veřejné zeleně	Plocha v ha	Gestor OP	Dosažená	0	0,21	1,86	14,4	24,74	29,71	31,17	39,54	0	39,54
				Výchozí	0	0	0,21	1,86	14,4	24,74	29,71	31,17	0	0
				Cílová	0	0	0	0	0	0	0	0	20	20
652000 Výsledky	Plocha revitalizovaných nevyužívaných nebo zanedbaných areálů	Plocha v ha	Gestor OP	Dosažená	0	0	0,03	1,72	2,9	3,67	4,01	6,24	0	6,24
				Výchozí	0	0	0	0,03	1,72	2,9	3,67	4,01	0	0





Kód indikátoru / Core / Lisabon / Typ indikátoru	Název indikátoru	Měrná jednotka indikátoru	Zdroj indikátoru		2007	2008	2009	2010	2011	2012	2013	2014	2015 - cílová hodnota	Celkem
	(brownfields) celkem			Cílová	0	0	0	0	0	0	0	0	2	2
653102 Kontext	Expozice obyvatelstva nadlimitním koncentracím PM10	Počet procent	MŽP	Dosažená	14,7	0	5,39	45,7	27,9	17,7	1,3	1,3	0	1,3
				Výchozí	0	14,7	0	5,39	45,7	27,9	17,7	1,3	0	0
				Cílová	0	0	0	0	0	0	0	0	0	0

Zdroj dat: IS MSC2007: nadstavbový IS MIS/DWH

data platná k 28. 2. 2015.

Dosažené hodnoty plnění všech indikátorů jsou vztahovány vždy ke konci kalendářního roku, tedy k 31. 12. příslušného roku.

Indikátor 521000 udává hodnoty pro Jihomoravský kraj.

Indikátor 071400 udává hodnoty pro kraj Vysočina.

U indikátorů 520101 a 520102 není stanovena cílová hodnota, protože se jedná o dílčí indikátory indikátoru 520100.

Údaje poskytované Českým statistickým úřadem (ČSÚ) a ostatní kontextové indikátory pro rok 2014 budou známy v průběhu roku 2015. V době kompletnosti zprávy a jejího předání k připomínkám nebyla tato data známa. Symbol N/A značí, že dotčené údaje nejsou známy.



Vyhlášené výzvy k předkládání projektových záměrů

Tabulka č. 4: Přehled výzev probíhajících v roce 2014

Oblast podpory	Číslo výzvy	Datum zahájení výzvy	Datum ukončení výzvy	Druh výzvy	Alokace na výzvu
					EUR
11.4.2 Podpora absorpční kapacity	39	28. 06. 2013	01. 05. 2014	Průběžná	1 442 585,11
11.3.4 Veřejné služby regionálního významu	42	03. 10. 2013	24.03.2014	Průběžná	8 114 541,26
Celkem					9 557 126,37

Zdroj dat: IS MSC2007 (modul Výběr a zobrazení dat MSC2007, sestava MSC 246/A Údaje o stavu realizovaných výzev (IP)), údaje platné k 1. 1. 2015

Tabulka obsahuje data o výzvách, které byly aktivní v roce 2014

V roce 2014 dobíhaly dvě poslední závěrečné výzvy. Žádné další výzvy již vyhlášeny nebyly. Celkově bylo v rámci výzev od počátku programového období do konce roku 2014 podáno celkem 1689 projektových žádostí, z nichž uspělo a do fáze realizace vstoupilo 894. Vzhledem k tomu, že zájem žadatelů o podporu projektů v jednotlivých oblastech podpory překračuje možnosti finanční alokace jednotlivých výzev, k poskytnutí podpory jsou v rámci kolových výzev vybírány vždy ty nejkvalitnější projekty, které nejlépe přispívají k naplnění cílů ROP Jihovýchod.



2.1. B Finanční údaje

Tabulka č. 5: Finanční údaje OP

	Finanční prostředky operačního programu celkem	Základ pro výpočet příspěvku Unie	Celková výše certifikovaných způsobilých výdajů vynaložených příjemci	Příslušný příspěvek z veřejných zdrojů	Míra plnění v %
Prioritní osa 1	422 185 795,00	Public	330 297 900,57	324 550 977,99	76,87%
Prioritní osa 2	138 137 933,00	Public	135 215 454,75	90 858 200,39	65,77%
Prioritní osa 3	262 666 450,00	Public	227 592 709,08	226 485 526,79	86,23%
Prioritní osa 4	24 496 607,00	Public	14 339 875,30	14 339 875,30	58,54%
Celkový součet	847 486 785,00	Public	707 445 939,70	656 234 580,47	77,43%
Výdaje typu ESF v celkovém součtu, je-li program spolufinancován ERDF	0	Public	0	0	0,00%
Výdaje typu ERDF v celkovém součtu, je-li program spolufinancován ESF	-	-	-	-	-

Zdroj: MSC2007 (modul Data pro SFC2007, záložka Žádost o platbu, tlačítko Výkaz výdajů); údaje platné k 7. 1. 2015

Finanční prostředky operačního programu celkem znamenají celkovou alokaci veřejných zdrojů (tedy podíl ERDF plus podíl národních veřejných zdrojů).

Sloupec „Míra plnění v %“ = Příslušný příspěvek z veřejných zdrojů / Finanční prostředky operačního programu celkem * 100

Tabulka obsahuje kumulativní údaje od počátku programového období.

V souladu s Doporučenými postupy pro tvorbu výroční zprávy tabulka obsahuje data dle výkazu výdajů, který byl EK zaslán do konce roku, za který ŘO vykazuje VZ.

V průběhu roku 2014 byly do EK zaslány dvě žádosti o platbu a obě byly do konce roku 2014 EK přijaty. Od počátku programového období ROP Jihovýchod obdržel včetně zálohových plateb 621 mil. EUR (příspěvek ERDF), tedy asi 86 % alokace podílu ERDF programu.





Tabulka č. 6: Seznam zálohových a průběžných plateb od počátku programového období

Platba	Datum přijetí platby	Částka v EUR
1. Zálohová platba	19.12.2007	14 088 912,72
2. Zálohová platba	18.2.2008	21 133 369,08
3. Zálohová platba	9.2.2009	14 088 912,72
4. Zálohová platba	20.4.2009	14 088 912,72
1. Průběžná platba	11.11.2009	23 486 606,76
2. Průběžná platba	27.5.2010	48 927 960,71
3. Průběžná platba	10.8.2010	92 048 945,38
4. Průběžná platba	8.12.2010	71 266 157,97
5. Průběžná platba	15.4.2011	71 816 085,67
6. Průběžná platba	12.8.2011	15 031 870,70
7. Průběžná platba	20.12.2011	34 201 111,85
8. Průběžná platba	8.8.2012	30 069 824,33
9. Průběžná platba	7.9.2012	15 106 358,83
10. Průběžná platba	2.10.2012	17 904 829,03
11. Průběžná platba	7.4.214	78 869 175,50
12. Průběžná platba	29.10.2014	45 021 176,75
13. Průběžná platba	10.12.2014	14 049 119,90
Celkem obdrženo		621 199 330,62
Alokace příspěvku ERDF programu		720 363 547
Vyčerpáno z alokace v %		86,23%

Zdroj dat: IS MSC2007 (modul Finanční monitoring, záložka Platby z/do EK), údaje platné k 7. 1. 2015

V níže uvedené tabulce je uveden rozpis příspěvku ERDF pro program podle alokace jednotlivých prioritních os a oblastí podpory. Poslední úprava alokace programu proběhla při revizi programu, která byla EK schválena 22. 4. 2014.



Tabulka č. 7: Finanční plán ROP Jihovýchod

Prioritní osa/ oblast podpory	Fond	Příspěvek EU v EUR	Veřejné prostředky celkem v EUR	Podíl na celkové alokaci OP
1.	ERDF	358 857 705,00	422 185 795,00	49,82%
1.1	ERDF	264 158 557,00	310 774 776,00	36,67%
1.2	ERDF	42 038 511,00	49 457 330,00	5,84%
1.3	ERDF	37 044 048,00	43 581 233,00	5,14%
1.4	ERDF	15 616 589,00	18 372 456,00	2,17%
2.	ERDF	117 417 244,00	138 137 933,00	16,30%
2.1	ERDF	106 256 411,00	125 007 543,00	14,75%
2.2	ERDF	11 160 833,00	13 130 390,00	1,55%
3.	ERDF	223 266 480,00	262 666 450,00	30,99%
3.1	ERDF	81 511 404,00	95 895 769,00	11,32%
3.2	ERDF	49 937 657,00	58 750 185,00	6,93%
3.3	ERDF	47 910 367,00	56 365 139,00	6,65%
3.4	ERDF	43 907 052,00	51 655 357,00	6,10%
4.	ERDF	20 822 118,00	24 496 607,00	2,89%
4.1	ERDF	17 963 364,00	21 133 369,00	2,49%
4.2	ERDF	2 858 754,00	3 363 238,00	0,40%
Celkem	ERDF	720 363 547,00	847 486 785,00	100,00%

Zdroj dat: IS MSC2007: nadstavbový IS MIS/DWH

V členění na prioritní osy viz také Regionální operační program NUTS 2 Jihovýchod 2007 – 2013 (revidovaná verze září 2013 schválená EK 22. 4. 2014), s. 196.

údaje platné k 7. 1. 2015

Podle pravidla n+3/n+2 musí být každý závazek členské země přijatý vůči Evropské komisi splněn do tří (resp. dvou) let od přijetí tohoto závazku. Pravidlo n+3 platí na alokace roku 2008, 2009 a 2010, pravidlo n+2 potom na alokace roku 2011, 2012 a 2013. Při nerespektování těchto pravidel může Evropská komise část závazku, na kterou neobdržela žádost o platbu, zrušit. Případně je možné převést část závazku na jiný operační program v rámci členského státu. Do vyčerpaných prostředků jsou započítávány i zálohy zaslané EK.



Dle metodiky MMR bylo z hlediska pravidla n+3 pro úplné vyčerpání prostředků z ERDF alokovaných na ROP Jihovýchod nezbytné do konce roku 2014 certifikovat prostředky v rozsahu asi 588 mil. EUR. Evropská komise přitom do konce roku 2014 obdržela nebo proplatila žádosti o platby (včetně záloh) v celkovém objemu přibližně 621 mil. EUR (příspěvek ERDF).

Tabulka č. 8: Plnění pravidla n+3/ n+2

Finanční plán - rok	Celková alokace EU prostředků 2007–2013 - roční	N+3/N+2 limity – souhrnné*	Předběžné platby z EK – roční	Žádosti o průběžnou / závěrečnou platbu předložené EK – roční	Předběžné platby z EK + žádosti o platby z ČR - roční	Předběžné platby z EK + žádosti o platby z ČR - souhrnné	Rozdíl mezi limity a platbami – souhrnné
2007	87 402 795,00		14 088 912,72		14 088 912,72	14 088 912,72	
2008	91 702 020,00		21 133 369,08		21 133 369,08	35 222 281,80	
2009	96 020 039,00		28 177 825,44	23 486 606,76	51 664 432,20	86 886 714,00	
2010	100 539 972,00			212 243 064,06	212 243 064,06	299 129 778,06	
2011	113 164 082,00	106 269 152,50		121 049 068,22	121 049 068,22	420 178 846,28	313 909 693,78
2012	113 475 427,00	216 856 324,00		63 081 012,19	63 081 012,19	483 259 858,47	266 403 534,47
2013	118 059 212,00	459 694 643,00		78 869 175,50	78 869 175,50	562 129 033,97	102 434 390,97
2014	0,00	587 737 202,50		59 070 296,65	59 070 296,65	621 199 330,62	33 462 128,12
2015	0,00	720 363 547,00				621 199 330,62	-99 164 216,38
Celkem	720 363 547,00	720 363 547,00	63 400 107,24	557 799 223,38	621 199 330,62	621 199 330,62	-99 164 216,38

Zdroj dat: IS MSC2007: nadstavbový IS MIS/DWH

údaje platné k 7. 1. 2015

* N+3 pravidlo se uplatňuje pro roky 2008 – 2010, N+2 pravidlo pro roky 2011 - 2013

2.1.C Informace o rozpisu využití fondů

Podrobnou informaci o rozpisu využití fondů přináší tabulka, kterou pro její rozsah uvádíme v příloze. Tabulka Informace o rozpisu využití fondů je publikována v členění vyžadovaném NOK.

2.1.D Pomoc podle cílových skupin

Materiál schválený usnesením vlády České republiky č. 682 ze dne 12. července 2000 Strategie regionálního rozvoje České republiky, resp. Strategie regionálního rozvoje České republiky pro léta





2007–2013, schválená usnesením vlády České republiky č. 560 ze dne 17. května 2006 vymezuje na území ČR tzv. regiony se soustředěnou podporou státu. Ty se dále dělí na strukturálně postižené regiony, hospodářsky slabé regiony a regiony s vysoce nadprůměrnou nezaměstnaností.

Dle usnesení vlády č. 141 ze dne 22. 2. 2010 bylo vymezení regionů se soustředěnou pomocí státu aktualizováno pro roky 2010–2013. Dle aktualizované Strategie regionálního rozvoje ČR se nachází na území NUTS 2 Jihovýchod hospodářsky slabé regiony, které jsou tvořeny územím okresů: Hodonín, Znojmo, Třebíč a Blansko. Mezi regiony s nadprůměrnou nezaměstnaností patří území obce s rozšířenou působností Světlá nad Sázavou.

V souvislosti s celostátně nízkou investiční aktivitou jsou tato území z řady důvodů „na okraji“ – v důsledku nedostatků ve vybavení infrastrukturou (dopravní, technickou, podnikatelskou) nepřitahují podnikatelské aktivity, v důsledku nízké podnikatelské aktivity se dostatečně nerozvíjí infrastrukturní systémy všeho druhu. Tato slabá území se vnitřními ekonomickými silami nemohou dostat na dráhu rychlejšího rozvoje a potřeba společenské (strukturální) podpory zde trvá. Přínos ROP Jihovýchod k rozvoji regionů se soustředěnou podporou státu shrnuje následující tabulka.





Tabulka č. 9: Investice OP ve znevýhodněných regionech¹¹

Prioritní osa	Znevýhodněné regiony	Schválené projekty	
		počet	v EUR
1	II. Hospodářsky slabé regiony	92	150 300 442,98
	III. Regiony s vysoce nadprůměrnou nezaměstnaností	6	11 524 552,70
	Celkem	98	161 824 995,68
2	II. Hospodářsky slabé regiony	78	46 027 074,48
	III. Regiony s vysoce nadprůměrnou nezaměstnaností	3	88 141,30
	Celkem	81	46 115 215,78
3	II. Hospodářsky slabé regiony	122	74 977 304,87
	III. Regiony s vysoce nadprůměrnou nezaměstnaností	3	5 818 262,92
	Celkem	125	80 795 567,79
II. Hospodářsky slabé regiony		292	271 304 822,33
III. Regiony s vysoce nadprůměrnou nezaměstnaností		12	17 430 956,92
Celkem		304	288 735 779,25

Zdroj dat: IS MSC2007: nadstavbový IS MIS/DWH

údaje platné k 7. 1. 2015

Částky představují celkové veřejné prostředky (tj. podíl ERDF a národní veřejné prostředky)

Celkem byla do konce roku 2014 smlouva o poskytnutí dotace podepsána u 292 projektů v hospodářsky slabých regionech (s celkovým podílem veřejných prostředků přibližně 271 mil. EUR) a u 12 projektů v regionu s vysoce nadprůměrnou nezaměstnaností (s celkovým podílem veřejných prostředků přibližně 17 mil. EUR).

Z územního hlediska jsou v rámci ROP Jihovýchod zvýhodňovány pouze projekty naplňující realizaci oblastních nebo místních strategických rozvojových dokumentů, které jsou schváleny orgány místní samosprávy. Prostřednictvím tohoto zvýhodnění přispívá ROP Jihovýchod také k naplňování principu subsidiarity.

¹¹ Jedná se o projekty, které jsou alespoň z části realizovány v rámci znevýhodněných regionů.





ROP Jihovýchod při svém provádění klade důraz (podle možností svého obsahového zaměření) na rovnost mužů a žen a ochranu životního prostředí a veřejného zdraví. Cílové skupiny, na něž se jednotlivé oblasti podpory zaměřují nebo na ně mají dopad, jsou: senioři, opuštěné matky, nezletilí a mladiství, jakož i ostatní osoby ohrožené sociálním vyloučením, profesní sdružení, obce a svazky obcí a jejich občané, místní podnikatelé a turisté.

Nejčastějšími příjemci dotace jsou v rámci ROP Jihovýchod kraje, obce, svazky obcí a mikroregiony, právnické a fyzické osoby - podnikatelé, nestátní neziskové organizace, ale i další druhy a typy organizací veřejně prospěšných organizací z veřejného nebo soukromého sektoru. Seznam příjemců podpory je dostupný na webových stránkách ROP Jihovýchod.¹²

2.1.E Vrácená nebo znovu použitá pomoc

V roce 2014 byly v IS Viola zaúčtovány vratky za porušení rozpočtové kázně a vratky vygenerovaných příjmů v projektech v objemu celkových veřejných prostředků ve výši 4 166 965,01 EUR. Z této sumy činil příspěvek Společenství 2 863 051,57 EUR. Jsou zde zahrnuty i nálezy Auditního orgánu MF, u kterých ještě nedošlo k vydání rozhodnutí a převodu finančních prostředků od příjemců dotace na účet RR. Vratky obdržené na účtu Regionální rady regionu soudržnosti byly v roce 2014 odvedeny na účty PCO, MMR, krajů a také byly zařazeny do certifikace, kde byly odečteny z výkazu výdajů. Vrácené prostředky budou opětovně použity v rámci programu.

2.1.F Kvalitativní analýza

2.1.F.a. Informace k reálnému pokroku ROP Jihovýchod

Do konce roku 2014 již byly podepsány smlouvy o poskytnutí dotace u projektů v objemu 1038 mil. EUR¹³ celkových veřejných prostředků, tj. asi 123 % alokace programu. Ve všech prioritních osách již smluvní závazek mírně převýšil příslušnou alokaci.

Od počátku programového období bylo již proplaceno přibližně 707 mil. EUR celkových veřejných prostředků, tj. asi 83 % alokace programu. Největší podíl proplacených prostředků na alokaci je v prioritní ose 3 (92% z alokace osy). V roce 2014 proběhly dvě certifikace vynaložených prostředků ze

¹² <<http://www.jihovychod.cz/pro-prijemce/seznam-prijemcu>>

¹³ Částky přepočítány kursem ECB leden 2015, tj. 27,728 Kč/EUR.



strany Platebního a certifikačního orgánu. Certifikované prostředky dosáhly celkové výše 656 mil. EUR tj. přibližně 77% alokace programu (blíže viz následující tabulka č. 11).

Tabulka č. 10: Postup realizace programu a prioritních os

Prioritní osa	Alokace 2007-2013	Prostředky kryté Rozhodnutím / Smlouvou (dodatkem)		Proplacené prostředky příjemcům (vyúčtované prostředky)		Certifikované prostředky (včetně vratek)	
		EUR	podíl na alokaci (%)	EUR	podíl na alokaci (%)	EUR	podíl na alokaci (%)
1	422 185 795,00	535 633 190,11	126,87%	346 114 027,71	81,98%	324 550 977,99	76,87%
2	138 137 933,00	154 146 560,86	111,59%	104 195 037,84	75,43%	90 858 200,39	65,77%
3	262 666 450,00	322 944 436,44	122,95%	242 489 369,76	92,32%	226 485 526,79	86,23%
4	24 496 607,00	25 358 135,57	103,52%	14 340 884,69	58,54%	14 339 875,30	58,54%
Celkem OP	847 486 785,00	1 038 082 322,98	122,49%	707 139 320,00	83,44%	656 234 580,47	77,43%

Zdroj dat: IS MSC2007: nadstavbový IS MIS/DWH

údaje platné k 7. 1. 2015: Alokace podpory 2007-2013, Prostředky kryté Rozhodnutím / Smlouvou (dodatkem), Proplacené prostředky příjemcům (včetně záloh) jsou fixovány k datu 7. 1. 2015; Certifikované prostředky (včetně vratek) jsou fixovány k datu 10. 1. 2015

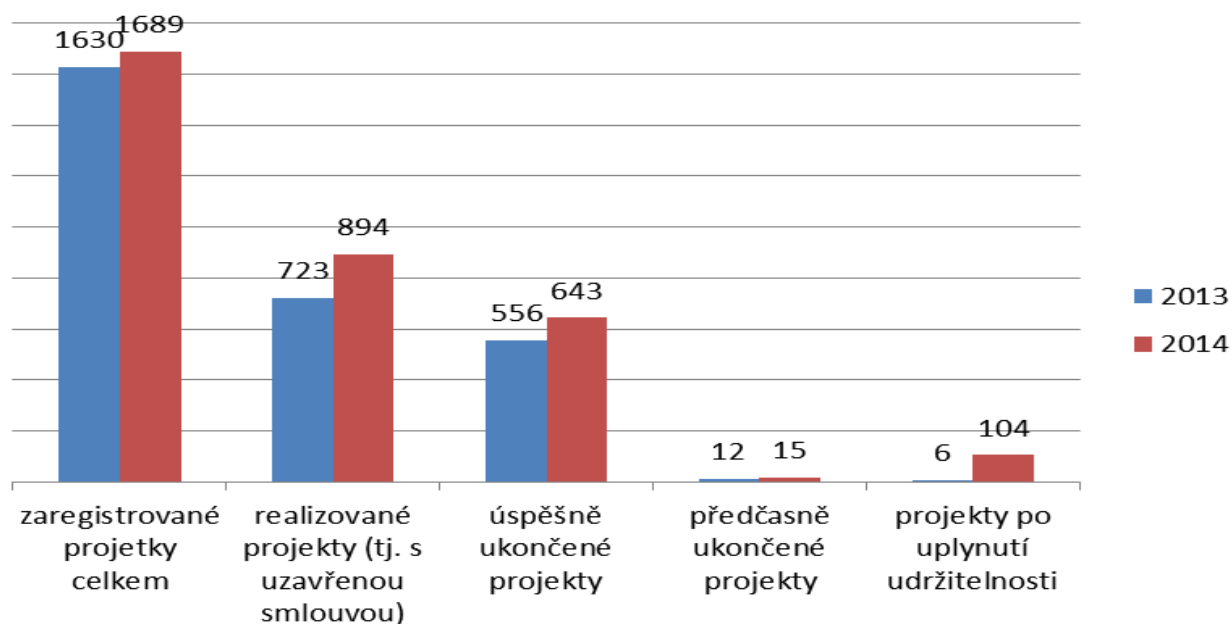
Částky přepočítány kursem ECB leden 2015, tj. 27,728 Kč/EUR.

Uvedené částky představují celkové veřejné prostředky, tj. podíl ERDF a podíl národních veřejných prostředků.

Ke konci roku 2014 bylo ve všech prioritních osách celkem od začátku realizace programu předloženo 1689 projektových žádostí. Z těchto předložených žádostí byla na konci roku 2014 podepsána smlouva u 894 projektů s celkovým objemem veřejných prostředků ve výši 1038 mil. EUR, tj. asi 123 % alokace programu. Do konce roku 2014 bylo již finančně ukončeno 643 projektů. Pouze 15 projektů, u nichž byla započatá jejich realizace, bylo od začátku programového období předčasně ukončeno ze strany příjemce nebo strany řídicího orgánu, z toho pouze tři v roce 2014. Rok 2014 byl druhým rokem, kdy u některých realizovaných projektů již skončila doba udržitelnosti a tyto projekty byly finálně uzavřeny. Jedná se již celkem o 104 projektů. Celkově lze konstatovat, že tempo čerpání alokace ROP Jihovýchod odpovídá časové fázi programového období a implementace programu nadále probíhá bez vážných problémů. Přehled o počtech projektů ROP Jihovýchod přináší níže uvedený graf.



Graf č. 3: Počty projektů ROP Jihovýchod na konci let 2013 a 2014



Zdroj dat: IS MSC2007: nadstavbový IS MIS/DWH

údaje platné k 6. 1. 2015, respektive k 3. 1. 2014 u projektů na konci roku 2013

Zaregistrované projekty: od stavu P1 – Projektová žádost zaregistrována

Realizované projekty: od stavu P45 – Projekt v realizaci a stav N6 – Projekt pozastaven

Úspěšně ukončené projekty: od stavu P6 – Financování projektu ukončeno

Předčasně ukončené projekty: stavy N7 – Projekt nedokončen/stažen a N8 – Smlouva ukončena ze strany ŘO

Projekty po uplynutí udržitelnosti: stav P8 – Projekt finálně uzavřen

V roce 2014 došlo rovněž k dalšímu posunu ve věcném pokroku plnění cílů programu. Lze zhodnotit, že věcný pokrok odpovídá pokroku finančnímu a v rámci plnění indikátorů nedochází k žádným vážnějším problémům (podrobněji viz příslušné kapitoly výroční zprávy). Podle současné situace předpokládáme, že plánované hodnoty indikátorů budou dosaženy.





2.1.F.b. Přínos ROP Jihovýchod k naplnění cílů NSRR

Národní strategický referenční rámec (NSRR) je klíčovým politickým dokumentem na úrovni členských států vyžadovaný tzv. obecným nařízením¹⁴. NSRR popisuje nastavení systému koordinace politiky hospodářské a sociální soudržnosti v ČR a podrobně rozpracovává priority do jednotlivých dílčích cílů. Zároveň definuje strategie k dosažení těchto cílů, včetně jejich promítnutí do struktury operačních programů. Provázanost ROP JV se strategickými cíli NSRR na období 2007–2013 je uvedena v následující tabulce.

¹⁴ Nařízení Rady (ES) č. 1083/2006 o obecných ustanoveních o Evropském fondu pro regionální rozvoj, Evropském sociálním fondu a Fondu soudržnosti nařízení a o zrušení nařízení (ES) č. 1260/1999.



Tabulka č. 11: Přínos ROP Jihovýchod k naplnění cílů NSRR

Strategické cíle NSRR	Prioritní osy ROP NUTS 2 Jihovýchod		
	Dostupnost dopravy	Rozvoj udržitelného cestovního ruchu	Udržitelný rozvoj měst a venkovských sídel
I. Strategický cíl: Konkurenceschopná česká ekonomika			
Konkurenceschopný podnikatelský sektor		XX	XX
Podpora kapacit V&V	X		X
Rozvoj udržitelného cestovního ruchu	X	XXX	X
II. Strategický cíl: Otevřená, flexibilní a soudržná společnost			
Vzdělávání			XXX
Zvyšování zaměstnanosti a zaměstnatelnosti		X	X
Posilování sociální soudržnosti	X	XX	XX
Rozvoj informační společnosti	X		XX
III. Strategický cíl: Atraktivní prostředí			
Ochrana a zlepšení kvality životního prostředí	X	X	XX
Zlepšení dostupnosti dopravou	XXX		
IV. Strategický cíl: Vyvážený rozvoj území			
Vyvážený rozvoj regionů	XXX	XX	XX
Rozvoj městských oblastí	X	X	XXX
Rozvoj venkovských oblastí	X	X	XXX

Zdroj dat: Regionální operační program NUTS 2 Jihovýchod 2007 – 2013 (revidovaná verze září 2013 schválená EK 22. 4. 2014), s. 76, dostupné on-line <<http://www.jihovychod.cz/pro-zadatele/dokumenty-ke-stazeni/aktualni-dokumenty>>, cit. 11. 3. 2015

Vysvětlivky:

XXX – prioritní osa ROP je dominantně zaměřená na dosažení cílů dané priority NSRR;

XX – prioritní osa ROP významně napomáhá dosažení cílů dané priority NSRR;





X – prioritní osa ROP není přímo zaměřená na danou prioritu NSRR, ale zprostředkovaně napomáhá k dosažení jejích cílů.

ROP JV přispívá zejména ke splnění strategického cíle NSRR III „Atraktivní prostředí“ a IV „Vyvážený rozvoj území“. ROP se zaměřil především na rozvoj relevantní dopravní infrastruktury (tj. výstavbu, rekonstrukci, modernizaci a zlepšení technických parametrů silnic II. a III. třídy, především těch, které představují napojení na TEN-T) a na vytváření či posilování integrovaných metropolitních či regionálních systémů veřejné dopravy. Dále ROP podpořil významně rozvoj cestovního ruchu, pro který existuje výrazný potenciál i ve venkovských a periferních oblastech. Cíleně je podporována i obnova a záchrana kulturních památek, které mají zásadní vliv na rozvoj cestovního ruchu. Prioritní osa „Udržitelný rozvoj měst a venkovských sídel“ je svým zaměřením zacílena na rozvoj vzdělávání, posilování sociální soudržnosti a na celkový rozvoj městských a venkovských oblastí.

2.1.F.c. Přínos ROP Jihovýchod k horizontálním cílům EU

Regionální operační program Jihovýchod v souladu s čl. 16 nařízení Rady (ES) č. 1083/2006 o obecných ustanoveních o Evropském fondu pro regionální rozvoj, Evropském sociálním fondu a Fondu soudržnosti nařízení a o zrušení nařízení (ES) č. 1260/1999 podporuje rovnost žen a mužů během jednotlivých fází provádění pomoci. Současně zamezuje diskriminaci z hlediska rasového a etnického původu, věku, náboženského a světového názoru nebo sexuální orientace. Je ovšem třeba podotknout, že projekty v rámci ROP Jihovýchod nejsou (mimo křížového financování, které ovšem fakticky není vůbec využíváno), financovány z Evropského sociálního fondu a neobsahují tak aktivity primárně zaměřené na podporu rovných příležitostí.

Za účelem naplňování cílů rovných příležitostí, je tato problematika součástí obou fází hodnocení projektů. Při hodnocení přijatelnosti projektů jsou vyřazovány ty projekty, které mají v oblasti rovných příležitostí negativní vliv, následně při bodování jsou zvýhodněny ty projekty, které obsahují konkrétní aktivity na podporu rovných příležitostí. Pokud má projekt pozitivní vliv na rovné příležitosti, činí bodová bonifikace tohoto efektu 0,5 bodu.¹⁵

Pokud jde o dopady realizace programu na životní prostředí, je systém hodnocení projektů nastaven obdobně. Žadatel musí prokázat alespoň neutrální vliv projektu na životní prostředí. Projekty s pozitivním

¹⁵ Na svém sedmém zasedání 20.11.2009 vzal na vědomí Monitorovací výbor snížení bodové bonifikace pozitivního vlivu projektu na rovné příležitosti z 2,5 bodu na 0,5 bodu. Snížení bodové bonifikace provedl Výbor regionální rady a učinil tak na základě doporučení externí evaluační studie Systém hodnocení projektů a hodnotících kritérií ROP Jihovýchod, zpracované v srpnu 2009.





vlivem na životní prostředí jsou bodově zvýhodněny. Bodová bonifikace tohoto efektu činí rovněž 0,5 bodu.¹⁶

Reálné dopady programu v rámci horizontálních témat jsou sledovány v tématu udržitelného rozvoje respektive životního prostředí pomocí tzv. environmentálních kritérií. V rámci tématu rovných příležitostí nejsou specifické indikátory (kritéria) nastaveny vůbec. Je třeba uvést, že případná kladná bonifikace projektové žádosti se následně nepromítá do smluvního závazku s příjemcem pomoci ve formě závazání příjemce k plnění konkrétních indikátorů vztahujících se k příslušnému horizontálnímu tématu. Proto je třeba příspěvek ROP Jihovýchod k horizontálním tématům vidět především v tom, že podporuje pouze projekty, které nemají negativní dopad na životní prostředí a rovné příležitosti.

V roce 2014 nebyly zaznamenány žádné významné překážky v naplňování horizontálních cílů.

2.1.F.d. Příspěvek intervencí ROP Jihovýchod k cílům Lisabonské strategie

V rámci ROP Jihovýchod byly finančně ukončeny projekty, které spadají pod prioritní témata přispívající k cílům Lisabonské strategie. Přehled vyčerpané alokace na jednotlivá témata přináší tabulka č. 14. Tabulka zahrnuje částky z projektů od stavu P6 a výše. V rámci uskutečněné revize programu byly revidovány i částky alokované jednotlivým prioritním tématům.

¹⁶ I v tomto případě došlo ke snížení bodové bonifikace z 2,5 bodu na 0,5 bodu a to stejným způsobem jako v případě snížení bonifikace pozitivního vlivu na rovné příležitosti.



Tabulka č. 12: Alokace témat přispívajících k cílům Lisabonské strategie a její čerpání

Prioritní téma	Alokace na téma 2007-2013 v EUR	Vyčerpáno 2014 v EUR	Vyčerpáno do konce roku 2014 v % vzhledem k alokaci
	a	b	c=b/a
11 - Informační a komunikační technologie (přístup, zabezpečení, interoperabilita, předcházení rizikům, výzkum, inovace, e-obsah atd.)	1 143 962,00	302 453,31	26,44%
28 - Intelligent Transport Systems (inteligentní dopravní systémy)	13 000 000,00	4 195 831,48	32,28%
29 - Letiště	7 142 858,00	806 224,75	11,29%
52 - Podpora čisté městské dopravy	3 000 000,00	2 778 197,67	92,61%
Celkem	24 286 820,00	8 082 707,21	33,28%

Zdroj dat: IS MSC2007 (modul Výběr a zobrazení dat MSC2007, sestava 232 - Informace o rozpisu využití fondů - Kategorizace pomoci);

data platná k 1. 1. 2015; použitý kurz leden 2015 tj. 27,728 Kč/EUR.

Informace „Vyčerpáno“ se vztahuje k podílům ERDF u finančně ukončených projektů (tj. od stavu P6 a výše) a jedná se o kumulativní hodnotu do konce roku 2014.

2.1.F.e. Příspěvek intervencí ROP Jihovýchod k cílům strategie EU 2020

Strategie Evropa 2020¹⁷ představuje hlavní hospodářskou reformní agendu EU s výhledem do roku 2020 a nahrazuje tzv. Lisabonskou strategii, jejíž časový horizont vypršel rokem 2010. Cílem Strategie Evropa 2020 je dosažení takového hospodářského růstu, jenž bude založen na principech znalostní ekonomiky, bude udržitelný a bude podporovat sociální i územní začleňování. Strategie Evropa 2020 je platná na deset let a z její podstaty jakožto hlavní hospodářské strategie EU pro toto období vyplývá, že se tato

¹⁷ SDĚLENÍ KOMISE EVROPA 2020 Strategie pro inteligentní a udržitelný růst podporující začlenění





dotýká výrazné části sektorových politik a že její naplňování bude mít široké dopady na hospodářské a sociální prostředí v jednotlivých členských státech. Strategie Evropa 2020 klade cíle ve vytyčených oblastech, kterých má EU dosáhnout do roku 2020. Konkrétně se jedná o tyto cíle:

- 1) Zaměstnanost: zaměstnat 75 % osob ve věkové kategorii od 20 do 64 let
- 2) Výzkum, vývoj a inovace: investovat 3 % HDP Evropské unie (kombinace veřejných a soukromých zdrojů) do výzkumu, vývoje a inovací
- 3) Změna klimatu a energetika: snížit emise skleníkových plynů o 20 % (nebo dokonce 30 %, pokud k tomu budou vytvořeny podmínky) ve srovnání se stavem v roce 1990; zvýšit podíl energie z obnovitelných zdrojů na 20 %; Zvýšit energetickou účinnost o 20 %
- 4) Vzdělávání: snížit míru nedokončení studia pod 10 %; dosáhnout ve věkové kategorii od 30 do 34 let alespoň 40% podílu vysokoškolsky vzdělaného obyvatelstva
- 5) Chudoba a sociální vyloučení: snížit alespoň o 20 milionů počet lidí, kteří žijí v chudobě a sociálním vyloučení nebo jsou na pokraji chudoby a hrozí jim sociální vyloučení

ROP JV přispívá k plnění cílů v některých vytyčených oblastech. V oblasti zaměstnanosti se jedná o tvorbu nových pracovních míst. V oblasti změny klimatu se jedná o úsporu energie pomocí obnovy vozového parku veřejných dopravních prostředků a nákupu ekologických vozidel (některé projekty v prioritní ose 1 oblastech podpory 1.3 a 1.4) a zateplování budov (v této oblasti se jedná zejména o některé projekty v prioritní ose 3). Nicméně je obtížné vyčíslit příspěvek ROP JV k plnění cílů strategie Evropa 2020. K vyčíslení tohoto účinku by bylo nutné provést dopadovou evaluaci programu.

2.2 Informace o souladu s právními předpisy Společenství

Řídící orgán (ŘO) vydává systém řízení dokumentace zahrnující celý systém implementace operačních programů (OP), který je v souladu s legislativou České republiky (ČR) i Evropské unie (EU). Systém řízení dokumentace po obsahové i formální stránce klade důraz na soulad s pravidly:

- hospodářské soutěže,
- veřejných zakázek,
- ochrany životního prostředí,
- podpory rovných příležitostí.

Tato kapitola výroční zprávy informuje o souladu legislativy ČR s legislativou EU.

pravidla hospodářské soutěže

Finanční prostředky na realizaci OP jsou považovány za veřejné prostředky, na jejichž poskytnutí se vztahují příslušná pravidla EU týkající se veřejné podpory, a národní předpisy.





Základní normou vymezující veřejnou podporu jsou čl. 107-108 Smlouvy o fungování Evropské unie. V souladu s těmito články jsou podpory poskytované v jakékoli formě státem nebo ze státních prostředků, které narušují nebo mohou narušit hospodářskou soutěž tím, že zvýhodňují určité podniky nebo určitá odvětví výroby, neslučitelné se společným trhem, pokud ovlivňují obchod mezi členskými státy. Výjimky z tohoto základního pravidla jsou dále zakotveny ve Smlouvě o fungování Evropské unie.

V ČR je ochrana hospodářské soutěže realizována na základě zákona č. 143/2001 Sb., o ochraně hospodářské soutěže a o změně některých dalších zákonů, ve znění pozdějších předpisů. Ústředním orgánem státní správy, který zabezpečuje dohled nad dodržováním pravidel hospodářské soutěže, je dle zákona č. 272/1996 Sb., Úřad pro ochranu hospodářské soutěže.

Řádné dodržování pravidel hospodářské soutěže je zakomponováno v nastavení jednotlivých OP. V rámci procesu posuzování žádostí o poskytnutí dotace je také zohledněn princip kontroly projektů z pohledu správné aplikace pravidel veřejné podpory.

V rámci procesu posuzování žádostí o poskytnutí dotace (vč. jejich příloh) i v průběhu realizace dochází ke kontrole projektů z pohledu správné aplikace pravidel veřejné podpory. V případě pochybností spojených s aplikací pravidel veřejné podpory u posuzovaného projektu, je ŘO oprávněn pozastavit řízení ve věci schválení podpory. Obnovit ho může v případě, že se prokáže, že pochybnosti byly neopodstatněné.

Dne 1. července 2012 nabyl účinnosti zákon č. 236/2012 Sb., kterým se mění zákon č. 215/2004 Sb., o úpravě některých vztahů v oblasti veřejné podpory a o změně zákona o podpoře výzkumu a vývoje, ve znění zákona č. 109/2009 Sb.

V roce 2012 vstoupilo v platnost několik nových předpisů EU upravujících pravidla pro poskytování služeb obecného hospodářského zájmu:

- Rozhodnutí Komise ze dne 20. prosince 2011 o použití čl. 106 odst. 2 Smlouvy o fungování Evropské unie na státní podporu ve formě vyrovnávací platby za závazek veřejné služby udělené určitým podnikům pověřeným poskytováním služeb obecného hospodářského zájmu (platné od 31. ledna 2012),
- Rámec Evropské unie pro státní podporu ve formě vyrovnávací platby za závazek veřejné služby (platný od 31. ledna 2012),
- Sdělení Komise o použití pravidel Evropské unie v oblasti státní podpory na vyrovnávací platbu udělenou za poskytování služeb obecného hospodářského zájmu (vydané 11. ledna 2012).





Od 1. července 2014 jsou v ČR v rámci de minimis¹⁸ aplikovány tyto právní předpisy:

- Nařízení Komise (EU) č. 360/2012 ze dne 25. dubna 2012 o použití článků 107 a 108 Smlouvy o fungování Evropské unie na podporu de minimis udílenou podnikům poskytujícím služby obecného hospodářského zájmu (platné od 28. dubna 2012),
- Nařízení Komise (EU) č. 1407/2013 ze dne 18. prosince 2013 o použití článků 107 a 108 Smlouvy o fungování Evropské unie na podporu de minimis,
- Nařízení Komise (EU) č. 1408/2013 ze dne 18. prosince 2013 o použití článků 107 a 108 Smlouvy o fungování Evropské unie na podporu de minimis v odvětví zemědělství,
- Nařízení Komise (EU) č. 717/2014 ze dne 27. června 2014 o použití článků 107 a 108 Smlouvy o fungování Evropské unie na podporu de minimis v odvětví rybolovu a akvakultury.

V oblasti blokových výjimek došlo v rámci modernizace pravidel pro veřejnou podporu k přijetí klíčového Nařízení Komise (EU) č. 651/2014 ze dne 17. června 2014, kterým se v souladu s čl. 107 a 108 Smlouvy prohlašují určité kategorie podpory za slučitelné s vnitřním trhem (tzv. Obecné nařízení o blokových výjimkách) s účinností od 1. července 2014, přičemž zrušilo a kompletně nahradilo svého předchůdce, nařízení Komise č. 800/2008.

veřejné zakázky

V případě zadávání veřejných zakázek vyplývá z programové dokumentace OP pro všechny příjemce pomoci povinnost postupovat v souladu se zákonem č. 137/2006 Sb., o veřejných zakázkách (ZVZ), ve znění pozdějších předpisů, který reflektuje evropské zadávací směrnice 2004/17/ES a 2004/18/ES, a současně podle doplňujících pravidel OP. Zadávání veřejných zakázek podléhá kontrole ze strany ŘO.

S účinností od 1. ledna 2014 došlo k aktualizaci Metodiky k vyhlášce o uveřejňování vyhlášení pro účely zákona o veřejných zakázkách a náležitostech profilu zadavatele. Základní data o veřejných zakázkách jak ve Věstníku veřejných zakázek, tak na profilech zadavatele mají podobu strukturovaných dat a umožňují tak případným zájemcům poměrně snadno automatizovaně získávat informace o veřejných zakázkách pro účely dalšího zpracování popř. kontroly.

Zákonné opatření senátu 341/2013 Sb., které nabylo účinnosti 1. ledna 2014, přineslo do ZVZ následující změny - zvýšení limitu pro zakázky malého rozsahu na dodávky a služby z 1 mil. Kč na 2 mil. Kč a na stavební práce z 3 mil. Kč na 6 mil. Kč, nový mechanismus, který umožňuje pokračovat v zadávacím řízení a zadat zakázku i v případě, že zadavatel obdrží pouze jednu platnou nabídku, zrušení

¹⁸ Podpora de minimis (nebo také podpora malého rozsahu) není považována za „veřejnou podporu“, protože vzhledem k její nízké částce má Evropská komise za to, že nenaplnuje poslední dva znaky definice veřejné podpory – neměla by ovlivnit obchod a narušit hospodářskou soutěž mezi členskými státy.





institutu osoby se zvláštní působností, povinnost zveřejnit předběžné oznámení je v určitých případech změkčena.

K 1. červnu 2014 byly aktualizovány a uveřejněny Závazné postupy pro zadávání zakázek spolufinancovaných ze zdrojů EU, nespádajících pod aplikaci zákona č. 137/2006 Sb., o veřejných zakázkách, v programovém období 2007–2013, z roku 2009. Tento dokument je závazný pro ŘO, zprostředkovaně tedy pro příjemce v programovém období 2007-2013, a představuje základní minimum v oblasti zadávání zakázek, které musí být ze strany ŘO reflektovány v metodických dokumentech.

Transparentní zadávání veřejných zakázek je jedním z hlavních principů implementace OP spolufinancovaných z rozpočtu EU, který dle legislativy EU musí být striktně dodržován, kontrolován

a při jehož porušení mají být stanoveny adekvátní sankce v podobě odvodu odpovídající části dotačně poskytnutých prostředků.

ochrana životního prostředí

Směrnice Evropského parlamentu a Rady č. 2011/92/EU ze dne 13. prosince 2011 o posuzování vlivů některých veřejných a soukromých záměrů na životní prostředí je do právního řádu ČR transponována zákonem č. 100/2001 Sb., o posuzování vlivů na životní prostředí a o změně některých souvisejících zákonů, ve znění pozdějších předpisů (zákon EIA).

Každý stavební záměr, který překračuje limity uvedené v přílohách zákona EIA, musí při svém předložení jako jednu z povinných příloh obsahovat vyjádření příslušného orgánu o vlivu na životní prostředí.

V souvislosti s usnesením vlády č. 1078/2014 ze dne 15. prosince 2014 je nutné upozornit na záměry, jejichž povolovací proces skončil před 1. dubnem 2015, nicméně jde o záměry, u kterých Evropská komise prosadila zvláštní druh posouzení prostřednictvím meziresortní pracovní skupiny. Jde o záměry, u kterých je vedeno „před-infringementové“ řízení EU Pilot a o velké projekty¹⁹, jejichž spolufinancování ze strany EU dosud nebylo schváleno. Tyto projekty pak podléhají postupům dle přílohy výše zmíněného usnesení vlády.

podpora rovných příležitostí

Princip podpory rovných příležitostí je uplatňován v souladu s nařízením Rady (ES) č. 1083/2006, čl. 16 Rovnost žen a mužů a zákaz diskriminace.

¹⁹ Ve smyslu čl. 39 nařízení Rady (ES) č. 1083/2006 o obecných ustanoveních o Evropském fondu pro regionální rozvoj, Evropském sociálním fondu a Fondu soudržnosti a o zrušení nařízení (ES) č. 1260/1999.





2.3 Závažné problémy a přijatá opatření k jejich odstranění

V roce 2014 nebyla implementace ROP JV narušena žádným závažným problémem.

V roce 2014 se Výbor pro řízení rizik sešel celkem pětkrát. Na svém posledním jednání 29. 10. 2014 přijal k jednotlivým identifikovaným rizikům následující opatření:

Ohrožení úspěšného ukončení ROP JV z důvodu fluktuace zaměstnanců (odchod zkušených pracovníků)

- OP 1 Stanovení cílových odměn navázaných na splnění strategických cílů ROP JV
- OP 2 Pravidelně informovat o vývoji aktuální situace ohledně zapojení Regionální rady do implementační struktury
- OP 3 Zajistit náhradní lidské zdroje - prověřit možnost výpomoci externími spolupracovníky (např. prostřednictvím agentury z programu prevence)

Nedostatečná administrativní kapacita Regionální rady pro programové období 2014–2020

- OP 1 Spolupracovat se subjekty IROP9 na nastavení kvalitního systému implementace (včetně odpovídajících pracovních podmínek)
- OP 2 Pravidelně informovat o vývoji aktuální situace ohledně zapojení Regionální rady do implementační struktury – všichni vedoucí odborů

Kumulace administrativních činností na konec roku 2015

- OP 1 Zpracovat přehled možností pro jednostranné ukončení Smlouvy o poskytnutí dotace
- OP 2 Pravidelné sledování plnění finančního plánu ROP JV prostřednictvím vyhodnocování KPI N2 a KPI ABKAP na KTP
- OP 3 Sledovat a vyhodnocovat opoždění ŽoP za jejich finančním plánem v měsíci plánovaného předložení dané ŽoP přes KPI (počet a finanční objem)
- OP 4 Sledovat a vyhodnocovat opoždění uzavírání smluv
- OP 5 Komunikace s příjemci (individuální řízení finančních plánů projektů vzhledem ke konečnému datu způsobilosti výdajů, s prodloužením termínu dokončení projektu je spojen





požadavek na snížení počtu žádostí o platbu, upozornění na možný výpadek financování na přelomu kalendářního roku s odkazem na možné prodloužení lhůty pro převod finančních prostředků na příjemce)

- OP 6 Revidovat počet lidí na jednotlivých odděleních pro roky 2015 a 2016 s cílem zajistit dostatečnou administrativní kapacitu.
- OP 7 Prověřit možnost provádění administrativních kontrol na vzorku výdajů

Nezajištění finančních prostředků na provoz RR po roce 2015

- OP 1 Průběžná komunikace finančních plánů a požadavků na provoz Regionálních rad se zástupci MMR–NOK a MF ČR
- OP 2 Odeslat odhad požadovaných finančních prostředků na MMR–NOK
- OP 3 Dohodnout s OPTP zajištění dostatku prostředků na financování ukončování ROP
- po roce 2015
- OP 4 Prodloužit smlouvu s kraji na spolufinancování činnosti Regionální rady

Nezajištění finančních prostředků na financování projektů ROP JV po roce 2015

- OP 1 Dohodnout s MMR dle finančních plánů a požadavků Žádostí o platby prodloužení rámcového rozhodnutí na předfinancování ROP JV se zástupci MMR–NOK a MF ČR
- OP 2 Dohodnout s MMR rychlé vydání rozhodnutí na předfinancování ROP JV v roce 2016 se zástupci MMR

V průběhu roku 2014 nebyly zjištěny závažné problémy, které souvisí s obecným nastavením řídicích a kontrolních systémů ROP Jihovýchod (v souladu s čl. 71 nařízení 1083/2006). Pracovníci AO požadují aktualizaci ŘKS v souvislosti s Kontrolním řádem.

V průběhu roku 2014 bylo nahlášeno celkem 50 podezření na nesrovnalost s objemem dotčených celkových způsobilých výdajů ve výši přibližně 12,2 mil. EUR²⁰. Oproti roku 2013 tak došlo k více než dvojnásobnému nárůstu finančního objemu nahlášených podezření na nesrovnalost. Hlavní důvod nárůstu finančního objemu nesrovnalostí v roce 2014 oproti roku 2013 je způsoben identifikací

²⁰ Použitý kurz ECB leden 2015, tj. 27,728 Kč/EUR.



neoprávněného nedodržení termínu pro dodání zakázky v rámci projektu Českých drah (6,2 mil. EUR) a identifikací použití kritéria obaloven v rámci zakázek na rekonstrukce silnic (2,2 mil. EUR).

2.4 Případné změny v souvislosti s prováděním programu

ŘO ROP Jihovýchod požádal koncem roku 2013 o schválení změny programu. Šlo především o realokace v celkovém objemu 22 489 929 EUR (viz níže uvedená tabulka). Hlavním důvodem pro změnu programu byla nedostatečná absorpční kapacita a přeplnění cílových hodnot indikátorů v oblastech podpory na jedné straně a odůvodněná potřeba dalšího financování vybraných aktivit na straně druhé. Tato změna byla schválena v roce 2013 Národním orgánem pro koordinaci a Platebním a certifikačním orgánem a EK revizi programu schválila 22. 4. 2014.

Tabulka č. 13: Schválená realokace prostředků v rámci revize programu (EUR)

Oblast podpory	Původní alokace	Realokace z	Realokace do	Nová alokace
1.1	259 269 442	0	4 889 115	264 158 557
1.2	42 625 205	-586 694	0	42 038 511
1.3	37 044 048	0	0	37 044 048
1.4	17 963 364	-2 346 775	0	15 616 589
2.1	121 119 319	-14 862 909	0	106 256 410
2.2	12 725 351	-1 564 517	0	11 160 834
3.1	81 511 404	0	0	81 511 404
3.2	49 937 657	0	0	49 937 657
3.3	38 132 137	0	9 778 230	47 910 367
3.4	36 084 468	0	7 822 584	43 907 052
4.1	17 963 362	0	0	17 963 362
4.2	5 987 790	-3 129 034	0	2 858 756
Celkem	720 363 547	-22 489 929	22 489 929	720 363 547

Zdroj: ŘO ROP JV

Ve všech uvedených částkách se jedná o podíly ERDF.





2.5 Případná podstatná změna programu

V roce 2014 nedošlo k žádné zásadní změně v souvislosti s prováděním ROP JV.

2.6 Doplnkovost s jinými nástroji

Cílem kapitoly je představit provedená opatření, jimiž se má zajistit odlišení a koordinace pomoci z ERDF, ESF, Fondu soudržnosti, Evropského zemědělského fondu pro rozvoj venkova a Evropského rybářského fondu a dalších stávajících finančních nástrojů (čl. 9 odst. 4, tzv. obecného nařízení²¹). Během roku 2014 nebyly při realizaci koordinace, při vytváření a naplňování synergických vazeb, ani při další spolupráci s řídicími orgány ostatních OP, zaznamenány žádné významné obtíže.

Tato kapitola informuje o sledování synergických vazeb dle Metodického doporučení k zajištění synergických vazeb mezi operačními programy v programovém období 2007-2013 v návaznosti na oblast podpory 4.1a Národní podpora cestovního ruchu Integrovaného operačního programu. ROP JV koordinuje svoji činnost také s ostatními operačními programy či oblastmi podpory Integrovaného operačního programu, které však nejsou součástí sledovaných synergických vazeb v rámci výše uvedeného metodického doporučení a nejsou proto vykazovány v rámci standardního formuláře.

2.6.1 Koordinace pomoci na úrovni NSRR

Národním orgánem pro koordinaci NSRR bylo rozhodnutím Vlády ČR ze dne 22. února 2006 (usnesení č. 198) pověřeno MMR, jehož kompetence je ustavena zákonem č. 248/2000 Sb., o podpoře regionálního rozvoje, ve znění pozdějších předpisů. V rámci MMR je zřízen odborný útvar zajišťující funkci Národního orgánu pro koordinaci (NOK) NSRR. NOK zodpovídá za celkovou koordinaci NSRR a je oficiálním partnerem vůči EK pro NSRR. NOK zajišťuje organizační, administrativní, odborné a technické podmínky pro činnost ŘKV.

Národní orgán pro koordinaci v roce 2009 podporoval synergické vazby realizací projektu „Zajištění synergických vazeb mezi OP v programovacím období 2007-2013“, jehož úkolem bylo identifikovat synergické vazby a koordinační mechanismy, které je zabezpečují. Ke konci roku 2009 bylo dokončováno Metodické doporučení k zajištění synergických vazeb mezi OP v programovacím období 2007–2013.

²¹ Nařízení Rady (ES) č. 1083/2006 o obecných ustanoveních o Evropském fondu pro regionální rozvoj, Evropském sociálním fondu a Fondu soudržnosti nařízení a o zrušení nařízení (ES) č. 1260/1999.





V souladu s tímto metodickým doporučením podnikl řídicí orgán ROP Jihovýchod kroky k dalšímu posílení synergických vazeb mezi programy. Mezi hlavní kroky patří zveřejňování harmonogramu výzev na webových stránkách s informací o možné synergii s vybranými OP, informace o potenciálních synergických oblastech podpory ostatní OP v textu výzvy, návaznost na existující projekty je bonifikována v průběhu hodnocení.

Roli monitorovacího výboru pro NSRR zajišťuje Řídicí a koordinační výbor (ŘKV), zřízený MMR na základě zákona č. 248/2000 Sb., o podpoře regionálního rozvoje ve znění pozdějších předpisů. ŘKV slouží k zajištění nejširší koordinace na národní úrovni. ŘKV projednává a doporučuje finanční a věcné změny schválených operačních programů, projednává návrhy a změny procedurálních postupů a pravidel pro realizaci politiky hospodářské a sociální soudržnosti, koordinuje systémová opatření nutná pro realizaci politiky hospodářské a sociální soudržnosti (monitorovací a informační systém, institucionální struktury apod.). Pro lepší koordinaci mezi operačními programy byly pod ŘKV ustaveny čtyři koordinační výbory. Členy koordinačních výborů jsou zástupci řídicích orgánů na úrovni ředitelů odborů a předsedou je vždy zástupce NOK.

2.6.2 Koordinace ROP Jihovýchod s jednotlivými operačními programy ERDF

Pro ROP Jihovýchod je klíčová zejména probíhající spolupráce s řídicími orgány ostatních ROP a řídicím orgánem IOP. Dalším důležitým partnerem pro řídicí orgán ROP Jihovýchod je zejména řídicí orgán OP Doprava, řídicí orgán OP Životní prostředí, řídicí orgán OP Podnikání a inovace. Koordinaci zajišťuje NOK. Spolupráce probíhá zejména na úrovni ředitelů odborů – řídicích orgánů. Pro posílení významu a podporu tvorby synergických vazeb projektů mezi ROP a ostatními OP jsou během hodnocení projektů takovéto vazby bodově zvýhodněny.

Koordinace s ostatními regionálními operačními programy (ROP) probíhá např. na bázi spolupráce mezi monitorovacími výbory jednotlivých operačních programů. Pro koordinaci a spolupráci mezi ROP je také zřízena odborná pracovní skupina AKČR pro evropské fondy nebo pracovní skupiny pro jednotlivé okruhy činností řídicích orgánů.

Další významnou platformou pro koordinaci, výměnu zkušeností a prezentaci nejnovějších trendů především v oblasti rozvoje velkých měst je pravidelná pracovní skupina pro urbánní problematiku (PS UP), které se účastní jak zástupci ROP, tak zástupci IOP a tematických operačních programů (TOP). Pracovní skupina rovněž zajišťuje celonárodní koordinaci a řešení problematiky IPRM mezi ROP a TOP.



Koordinace s Integrovaným operačním programem (IOP)

Tabulka č. 14: Koordinace ROP Jihovýchod s IOP – sledování synergických vazeb

Zpracovatel formuláře:	Regionální operační program NUTS 2 Jihovýchod
Tematická oblast:	Cestovní ruch, propagace, marketing
Synergické oblasti podpory ROP Jihovýchod	2.2 Rozvoj služeb v cestovním ruchu
Návaznost na oblasti podpory IOP	4.1a Národní podpora cestovního ruchu
Je uzavřena dohoda o spolupráci mezi ŘO (PP) a ŘO (NP):	ANO /NE
<p>Zhodnocení fungování koordinačních mechanismů mezi ŘO(PP) a ŘO (NP) nastavených v dohodách mezi ŘO/v programové dokumentaci/dalších koordinačních mechanismů, vč. popisu formy (např. zasílání plánu výzev, zasílání zpráv o realizaci/výročních zpráv, účast na ŘKV/tematických mikrotomech** svolaných pod KV/monitorovacích výběrech/pracovních skupinách/výročních konferencích, informace na seminářích pro žadatele/příjemce, informace v PPŽ/PPP, aj.):</p> <p>Mezi regionálními radami všech sedmi regionů soudržnosti a IOP byla uzavřena Dohoda o vzájemné spolupráci a koordinaci při implementaci IOP a ROP. V souladu s touto dohodou je zástupce MMR zastoupen v Monitorovacím výboru ROP Jihovýchod a recipročně zástupce řídicího orgánu ROP Jihovýchod je zastoupen v Monitorovacím výboru IOP. Řídicí orgán ROP Jihovýchod a řídicí orgán IOP dále spolupracují při vyhlašování výzev, výběru projektů, předávání informací o vybraných projektech a v dalších oblastech s cílem zlepšit koordinaci, zvýšit efektivitu programů a zajistit co nejvyšší synergický efekt. Pro koordinaci ROP Jihovýchod s IOP jsou nastaveny tyto mechanismy:</p> <ul style="list-style-type: none"> • Monitorovací výbor – zastoupení MMR v monitorovacím výboru ROP Jihovýchod a reciproční zastoupení řídicího orgánu ROP Jihovýchod v monitorovacím výboru IOP tvoří vrcholovou úroveň koordinace mezi IOP a ROP. • Prostřednictvím MSC2007 je zajištěno, aby řídicí orgán ROP Jihovýchod a řídicí orgán IOP měly přístup k informacím o projektech vybraných k realizaci v obou operačních programech. • Pravidelná pracovní skupina pro urbánní problematiku – problematika IPRM <p>V oblasti veřejného zdraví jsou projekty na vybavení zdravotnickou technikou a projekty prevence zdravotních rizik podporovány na národní úrovni z IOP. ROP Jihovýchod doplňkově podporuje projekty regionálního významu.</p>	

V oblasti sociální integrace jsou z IOP řešeny především pilotní, systémové a inovativní projekty na národní úrovni. ROP Jihovýchod komplementárně řeší infrastrukturu sociálních služeb zahrnutých v zákoně č. 108/2006 Sb., o sociálních službách, ve znění pozdějších předpisů, resp. ověřené a legislativou podchycené postupy pro další podporu sociální integrace. Při budování infrastruktury pro moderní kulturní služby je IOP zaměřen výhradně na památky uvedené v seznamu zpracovaném Ministerstvem kultury ČR. ROP Jihovýchod doplňuje IOP péčí o ostatní kulturní památky a jejich budoucí využití v oblasti rozvoje cestovního ruchu. Tyto vazby však nejsou součástí „Metodického doporučení k zajištění synergických vazeb mezi operačními programy v programovém období 2007-2013“.

Přehled synergických projektů naplňujících danou vazbu

Žádný projekt spolufinancovaný z ROP Jihovýchod nespĺňuje podmínky dle Metodického doporučení k zajištění synergických vazeb mezi operačními programy v programovém období 2007-2013.

Komentář k tabulce a další informace o synergických projektech (celkový počet synergických projektů, nejčtenější synergická oblast, počet nevykazovaných vazeb v sestavě z důvodu přejití NP/PP do negativního stavu,...):

Žádné.

Problémy a identifikovaná rizika při zajištění vazby řídicími orgány, přijatá opatření:

Žádné.

Náměty na jednání koordinačního výboru/tematického mikrotýmu:

Žádné.

Další poznámky:

Žádné.

Zdroj: Regionální rada regionu soudržnosti Jihovýchod



Koordinace s OP Doprava

Mezi regionálními radami všech sedmi regionů soudržnosti a OP Doprava byla uzavřena Dohoda o vzájemné spolupráci a koordinaci při implementaci OP Doprava a ROPy. V souladu s touto dohodou je zástupce OP Doprava zastoupen v monitorovacím výboru ROP Jihovýchod a recipročně zástupce řídicího orgánu ROP Jihovýchod je zastoupen v monitorovacím výboru OP Doprava. Řídicí orgán ROP Jihovýchod a řídicí orgán OP Doprava spolupracují při vyhlášení výzev, výběru projektů, předávání informací o vybraných projektech a v dalších oblastech s cílem zlepšit koordinaci, zvýšit efektivitu programů a zajistit co nejvyšší synergický efekt. Pro koordinaci ROP Jihovýchod s OP Doprava slouží vzájemné zastoupení v monitorovacích výborech. Poskytování informací je zajištěno prostřednictvím MSC2007.

Koordinace s OP Životní prostředí a OP Podnikání a inovace

Spolupráce mezi ROP Jihovýchod, OP Životní prostředí a OP Podnikání a inovace probíhá zejména v oblasti regenerace brownfields a řešení starých ekologických zátěží pomocí následujících mechanismů:

- MŽP je informováno o projektech regenerace brownfields předkládaných do ROP Jihovýchod a OP Podnikání a inovace.
- MŽP informuje ŘO ROP Jihovýchod o tom, zda předkládaný projekt zahrnuje vážnou starou ekologickou zátěž, která bude řešena OP ŽP, nebo která může být řešena v rámci ROP Jihovýchod (OP PI). Vzájemné poskytování informací je zajištěno prostřednictvím MSC2007. ROP Jihovýchod podporuje regeneraci brownfields pro veřejné využití a služby. OP Podnikání a inovace doplňkově podporuje projekty s budoucím využitím brownfields na zpracovatelský průmysl, případně inovační centra. Ve vztahu k EAFRD neřeší ROP Jihovýchod a OP Podnikání a inovace regeneraci brownfields s budoucím využitím pro zemědělství.

2.6.3 Koordinace s operačními programy financovanými z ESF

Koordinace s operačními programy financovanými z ESF probíhá mezi řídicím orgánem ROP Jihovýchod a řídicím orgánem OP Lidské zdroje a zaměstnanost (OP LZZ) a OP Vzdělávání pro konkurenceschopnost (OP VK).



Tabulka č. 15: Koordinace ROP Jihovýchod a OP LZZ

Tematická oblast: Rozvoj cestovního ruchu	
Název synergických oblastí podpory ROP Jihovýchod:	<p>3.1 Rozvoj urbanizačních center</p> <p>3.2 Rozvoj regionálních středisek</p> <p>3.3 Rozvoj a stabilizace venkovských sídel</p> <p>3.4 Veřejné služby regionálního významu</p>
Návaznost na oblast podpory OP LZZ:	<p>3.1 Podpora sociální integrace a sociálních služeb</p> <p>3.2 Podpora sociální integrace příslušníků romských lokalit</p>
Je uzavřena dohoda o spolupráci mezi ŘO (PP) a ŘO (NP):	ANO /NE
<p>Zhodnocení fungování koordinačních mechanismů mezi ŘO(PP) a ŘO (NP) nastavených v dohodách mezi ŘO/v programové dokumentaci/dalších koordinačních mechanismů, vč. popisu formy (např. zasílání plánu výzev, zasílání zpráv o realizaci/výročních zpráv, účast na ŘKV/tematických mikrotýmech²² svolaných pod KV/monitorovacích výběrech/pracovních skupinách/výročních konferencích, informace na seminářích pro žadatele/příjemce, informace v PPŽ/PPP, aj.):</p>	
<p>Pro dosažení maximálního synergického efektu je v ROP JV uvedena možnost křížového financování za podmínek stanovených v programovém dokumentu ROP JV a dalších metodických pokynech. Synergického efektu je dosahováno zejména prostřednictvím kombinovaných intervencí ESF a ERDF v rámci IPRM a dalších zvýhodnění v rámci hodnocení (až 6 bodů ze 100 – kritéria hodnotí, zda projekt vytváří podmínky pro realizaci souvisejícího projektu, který je nebo bude financován v rámci OP LZZ (doložením alespoň projektového záměru) a zda projekt má další významné multiplikační efekty vzhledem k velikosti investice (např. nepřímo vytvořená pracovní místa, zvýšení spotřeby navazujících služeb a vznik nových služeb, zvýšení bezpečnosti)).</p>	

²² viz Příloha k rozhodnutí č. 235/2009 ministra pro místní rozvoj



Problémy a identifikovaná rizika při zajištění vazby řídicími orgány, přijatá opatření:

Žádné.

Náměty na jednání koordinačního výboru/tematického mikrotýmu:

Žádné.

Zdroj: Regionální rada regionu soudržnosti Jihovýchod

Tabulka č. 16: Koordinace ROP Jihovýchod a OP VK

Tematická oblast:	Rozvoj cestovního ruchu
Název synergických oblastí podpory ROP JV:	<p>3.1 Rozvoj urbanizačních center</p> <p>3.2 Rozvoj regionálních středisek</p> <p>3.3 Rozvoj a stabilizace venkovských sídel</p> <p>3.4 Veřejné služby regionálního významu</p>
Návaznost na oblast podpory OP VK:	<p>1.1 Zvyšování kvality ve vzdělávání</p> <p>1.2 Rovné příležitosti dětí a žáků, včetně dětí a žáků se speciálními vzdělávacími potřebami</p> <p>1.3 Další vzdělávání pracovníků škol a školských zařízení</p> <p>2.1 Vyšší odborné vzdělávání</p> <p>3.2 Podpora nabídky dalšího vzdělávání</p>
Je uzavřena dohoda o spolupráci mezi ŘO (PP) a ŘO (NP):	ANO /NE



Zhodnocení fungování koordinačních mechanismů mezi ŘO(PP) a ŘO (NP) nastavených v dohodách mezi ŘO/v programové dokumentaci/dalších koordinačních mechanismů, vč. popisu formy (např. zasílání plánu výzev, zasílání zpráv o realizaci/výročních zpráv, účast na ŘKV/tematických mikrotýmech²³ svolaných pod KV/monitorovacích výborech/pracovních skupinách/výročních konferencích, informace na seminářích pro žadatele/příjemce, informace v PPŽ/PPP, aj.):

Pro dosažení maximálního synergického efektu je v ROP JV uvedena možnost křížového financování za podmínek stanovených v programovém dokumentu ROP JV a dalších metodických pokynech. Synergického efektu je dosahováno zejména prostřednictvím kombinovaných intervencí ESF a ERDF v rámci IPRM a dalším zvýhodněním v rámci hodnocení (až 6 bodů ze 100 – kritéria hodnotí, zda projekt vytváří podmínky pro realizaci souvisejícího projektu, který je nebo bude financován v rámci OP VK (doložením alespoň projektového záměru) a zda projekt má další významné multiplikační efekty vzhledem k velikosti investice (např. nepřímo vytvořená pracovní místa, zvýšení spotřeby navazujících služeb a vznik nových služeb, zvýšení bezpečnosti)).

Problémy a identifikovaná rizika při zajištění vazby řídicími orgány, přijatá opatření:

Žádné.

Náměty na jednání koordinačního výboru/tematického mikrotýmu:

Žádné.

2.6.4 Koordinace s OP v rámci cíle Evropská územní spolupráce

V rámci cíle Evropská územní spolupráce jsou v programovém období 2007–2013 na území regionu soudržnosti Jihovýchod realizovány dva z bilaterálních operačních programů přeshraniční spolupráce, a to česko-rakouský (OP Rakousko - Česká republika 2007–2013) a česko-slovenský (OP Slovenská republika – Česká republika 2007–2013). Oba programy řeší, na rozdíl od intervencí z ROP Jihovýchod, problematiku dopravní dostupnosti a turismu výhradně v příhraničních oblastech a s dopadem na přeshraniční spolupráci.

²³ viz Příloha k rozhodnutí č. 235/2009 ministra pro místní rozvoj





2.6.5 Koordinace ROP Jihovýchod s operačními programy financovanými z EAFRD a EFF

V souladu s ustanovením příslušných nařízení EK a ES bylo provedeno jednoznačné vymezení podpor mezi politikou hospodářské a sociální soudržnosti a zásahy financovanými z Evropského zemědělského fondu pro rozvoj venkova (EAFRD) a Evropského rybářského fondu (EFF) tak, aby bylo dosaženo synergických efektů, zabráněno překryvům a byla odstraněna nepokrytá místa.

Program rozvoje venkova (PRV) je územně zaměřen převážně na podporu aktivit v obcích do 500, v oblasti turistického ruchu pak do 2 000 obyvatel. V řadě intervencí (doprava, cestovní ruch, kultura) tak PRV doplňuje ROP Jihovýchod, který je, vyjma cestovního ruchu, zaměřen na obce nad 500 obyvatel.

V sektoru dopravy ROP Jihovýchod řeší dopravní infrastrukturu silnic II. a III. tříd ve venkovských regionech propojující regionální centra a venkovské oblasti se sítí TEN-T a rovněž dopravní obslužnost venkovských oblastí veřejnou hromadnou dopravou včetně IDS. Z PRV jsou podporovány projekty zaměřené na rozvoj místních komunikací v obcích do 500 obyvatel. ROP Jihovýchod bude podporovat investice do místních komunikací v obcích nad 500 obyvatel, pokud tyto investice budou součástí komplexního projektu na úpravu veřejného prostranství v obcích nad 500 obyvatel, nebo se bude jednat o přístupové cesty k turistickým objektům s vazbou na cestovní ruch.

V oblasti cestovního ruchu byla vymezena hranice linií mezi PRV a ROP Jihovýchod, aby nedocházelo k překryvům a celá problematika byla komplexně pokryta. ROP Jihovýchod komplementárně k PRV podporuje značení cyklostezek, turistických stezek a objektů k zajištění bezpečnosti návštěvníků s umístěním mimo pozemky s funkcí lesa. Na pozemcích s funkcí lesa jsou tyto aktivity zajištěny PRV. Pro oblast rekreační infrastruktury cestovního ruchu je rozhraní stanoveno pomocí kategorizace příjemců, a to především v obcích do 2 000 obyvatel, aby konkrétní žadatel mohl svůj projekt předložit pouze do jednoho z operačních programů. U problematiky kulturních památek jsou intervence z PRV realizovány v obcích do 500 obyvatel. ROP Jihovýchod podporuje doplňkově podstatně větší projekty regionálního významu s širším územním dopadem v regionu. Při řešení problematiky udržitelného rozvoje měst a venkovských sídel jsou prostřednictvím ROP realizovatelné projekty zaměřené na občanskou vybavenost a služby na území obcí s více než 500 obyvateli. PRV řeší obdobnou problematiku na území obcí s 500 a méně obyvateli. PRV stejně jako ROP Jihovýchod je zaměřen na regeneraci a revitalizaci brownfields. Rozdíl mezi těmito programy spočívá zejména v příjemcích podpory a budoucím využití brownfields, kdy PRV je orientován na podnikatele v zemědělství a na budoucí zemědělské využití brownfields.

ROP Jihovýchod a výše uvedené operační programy se vzájemně doplňují, podmiňují a v průběhu realizace konkrétních podpořených projektů budou vytvářet dostatečné synergické efekty, jež umocní výsledky a dopady těchto programů. Zároveň přispějí k naplnění cílů a priorit nadřazeného





programového dokumentu (NSRR). Synergické vazby jsou rovněž bonifikovány v rámci hodnocení projektů.

2.6.6 Využití inovativních finančních nástrojů

ROP Jihovýchod inovativní finanční nástroje²⁴ nevyužívá.

2.6.7 Realizace Integrovaných plánů rozvoje měst

Hlavním cílem IPRM je rozvoj socioekonomických funkcí urbanizačních center jako akceleratorů růstu a rozvoje regionu. V této oblasti také funguje spolupráce mezi TOP a ROP, a to jak na národní úrovni v rámci již zmiňované pracovní skupiny pro urbánní problematiku, tak i na úrovni regionální v rámci Řídicích výborů IPRM Jihlavy a Brna. V těchto výborech jsou zastoupeni političtí i nepolitičtí zástupci měst a dalších zainteresovaných subjektů (např. NNO, podnikatelé) a zástupce řídicího orgánu ROP Jihovýchod. Řídicí výbory IPRM rozhodují o zařazení projektu (včetně projektů z TOP) do IPRM. V případě, že je projekt zařazen do IPRM, je řídicím orgánem příslušného TOP při hodnocení bodově zvýhodněn.

V rámci ROP Jihovýchod jsou realizovány tři Integrované plány rozvoje měst (IPRM) v rámci oblasti podpory 3.1 Rozvoj urbanizačních center. Jedná se konkrétně o jeden IPRM města Jihlavy „Regenerace městského prostředí, rozvoj infrastruktury v oblastech sociálních služeb a vzdělávání a všestranný rozvoj občanské vybavenosti“ (VRR schválil dne 2. 7. 2008, dále jen číslo IPRM: JV/001) a dva IPRM města Brna: 1) „Komplexní regenerace historického centra, včetně rozvoje služeb pro cestovní ruch“ (VRR schválil dne 7. 10. 2008, dále jen číslo IPRM: JV/002) a 2) „Zvýšení kvality poskytovaných služeb pro veřejnost a rozšíření občanské vybavenosti města“ (VRR schválil dne 19. 12. 2008, dále jen číslo IPRM: JV/003).

²⁴ Tímto termínem se zde má na mysli např. finanční nástroj na podporu urbánních investic JESSICA a další obdobné finanční nástroje UE respektive EIB.



Tabulka č. 17: Přehled realizace jednotlivých IPRM

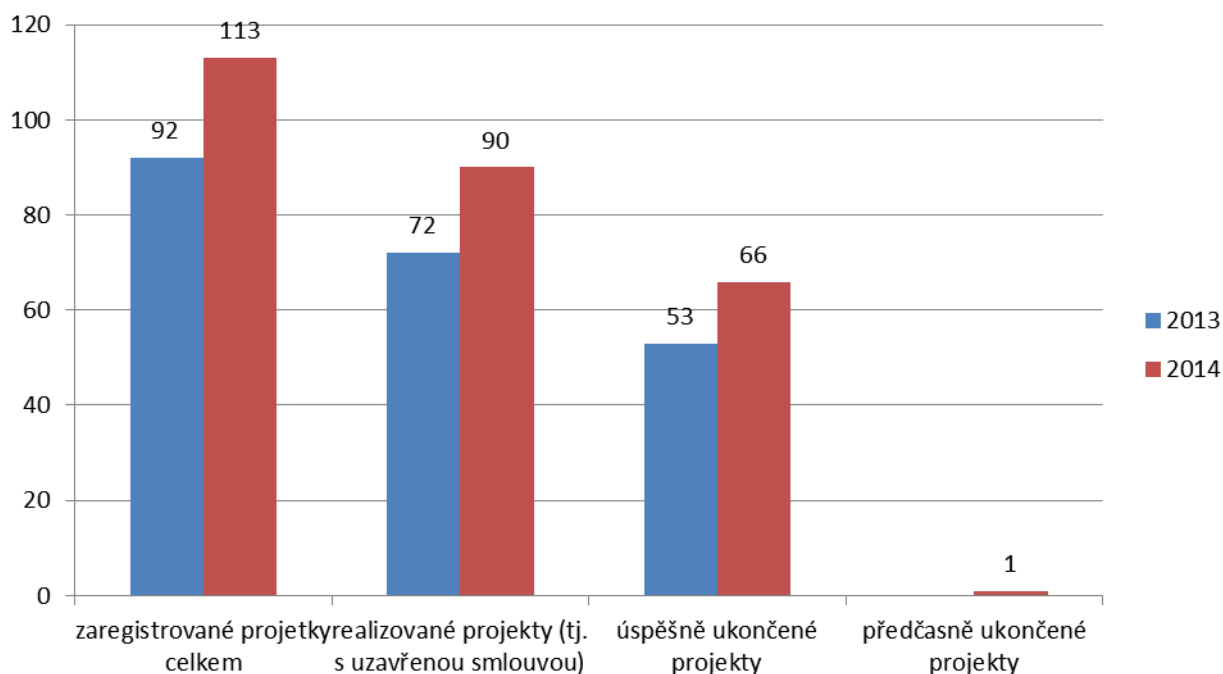
Číslo IPRM	Projekty s podepsanou smlouvou - data ze smlouvy / dodatku	
	počet	EUR
JV/001	26	36 805 313,29
JV/002	11	29 800 663,08
JV/003	53	44 073 307,68
Celkem	90	110 679 284,05

Zdroj dat: IS MSC2007: nadstavbový IS MIS/DWH; údaje platné k 7. 1. 2015

Uvedené částky představují celkové veřejné prostředky, tj. podíl ERDF a podíl národních veřejných prostředků.

Do konce roku 2014 bylo podáno v rámci všech tří realizovaných IPRM celkem 113 projektů. Z nich do fáze realizace vstoupilo celkem 90 projektů. Ke konci roku 2014 bylo již 66 projektů úspěšně zrealizováno a finančně uzavřeno. Pouze jeden projekt realizovaný v rámci IPRM byl dosud předčasně ukončen. Přehled o počtech projektů v rámci všech tří IPRM na konci let 2013 a 2014 uvádí následující graf.

Graf č. 4: Počty projektů v rámci IPRM JV/001 – 003 na konci let 2013 a 2014





Zdroj dat: IS MSC2007: nadstavbový IS MIS/DWH;

údaje platné k 7. 1. 2015, respektive k 3. 1. 2014 u projektů na konci roku 2013

Projekty do oblasti podpory 3.1 Rozvoj urbanizačních center mohou být předkládány k hodnocení až po schválení IPRM zastupitelstvem příslušného města. Řídicí orgán poté hodnotí, zda jednotlivé projekty splnily formální náležitosti a kritéria přijatelnosti. Projekt musí dosáhnout v hodnocení minimální bodové hranice schválené Výborem Regionální rady v úvodu zasedání o výběru projektů. Hodnotící kritéria jsou dostupná na webových stránkách ROP Jihovýchod.

2.7 Opatření k monitorování

2.7.1 Monitoring programu

Informační systém (IS) pro monitorování je koncipován jako celek vzájemně komunikujících informačních systémů na třech základních úrovních monitorování. Pro ROP Jihovýchod se jedná o následující úrovně:

- úroveň centrální a řídicí (všechny OP) – IS MSC2007²⁵
- úroveň výkonná (jednotlivé OP) – IS MONIT7+
- úroveň příjemce – IS BENEFIT7

Na IS MONIT7+ je navázán účetní systém, což umožňuje automatické předávání a zpracovávání informací o projektech a žádostech o platbu.

Za vývoj, provozování, údržbu IS MSC2007 a podporu jeho uživatelů a za nastavení obecných částí IS MONIT7+, společných pro všechny OP, odpovídá MMR ČR prostřednictvím Odboru správy monitorovacího systému (OSMS).

²⁵ V roce 2013 byl v rámci IS MSC2007 spuštěn nadstavbový modul IS MIS/DWH, který mimo jiné umožňuje nadstandardní analýzy a náhledy napříč operačními programy a je také konečným zdrojem velké části dat uvedených v této výroční zprávě.





V průběhu roku 2014 nedošlo k zásadním úpravám ve funkčnosti informačního systému. Ten po letech úprav v rámci možností odpovídá požadavkům řídicího orgánu. Pozornost se dále zaměřila na přípravu nového informačního systému.

2.7.2 Evaluační aktivity²⁶

Realizované evaluační aktivity ROP Jihovýchod vychází z evaluačního plánu ROP Jihovýchod 2007–2013 a jeho ročních specifikací. Tyto plány jsou koncipovány tak, aby reflektovaly aktuální i dlouhodobé potřeby řídicího orgánu, Národního orgánu pro koordinaci i Evropské komise a jejich výsledky jsou dle potřeby a zvážení řídicím orgánem aplikovány do praxe řízení a realizace programu. V rámci implementace ROP Jihovýchod dochází rovněž k posilování evaluační kapacity ŘO. V roce 2014 se vždy jeden pracovník ŘO zúčastnil jednáních PS Evaluace NOK 25. 4. 2014 a 21. 10. 2014 v Praze a jednání Pracovní skupiny pro evaluace regionálních operačních programů 28. – 29. 5. 2014 tamtéž. Dále se jeden pracovník zúčastnil konference České evaluační společnosti 10. 6. 2014 v Praze, školení Inventář metod výsledkových evaluací 24. 11. 2014 v Praze a Workshopu k tvorbě evaluačních designů 10. 12. 2014 taktéž v Praze.

Interně byly v roce 2014 zpracovány následující studie a analýzy:

- 1) Výroční zpráva za rok 2013
- 2) Zprávy o realizaci Regionálního operačního programu Jihovýchod

Externě byly v roce 2014 zpracovány tyto evaluace:

- 1) Monitoring návštěvnosti cyklistických stezek spolufinancovaných z ROP JV
- 2) Evaluace dopadů Regionálního operačního programu NUTS II Jihovýchod na vymezených územích

Ad 1) Monitoring návštěvnosti cyklistických stezek navázal na obdobnou zakázku z roku 2012. Nové šetření za použití stejné měřicí metody mělo za cíl zjistit vývoj návštěvnosti cyklistických stezek srovnáním s výsledky měření z roku 2012 a aktualizovat hodnotu indikátoru dopadu 611105 Počet uživatelů nových cyklo a hippo stezek po 1. roce provozu.

Zakázku realizovala společnost Partnerství, o.p.s. Smlouva s dodavatelem byla uzavřena 29. 5. 2014 a cena zakázky činila 198 640,- Kč bez DPH. Samotné měření v terénu probíhalo na dvanácti vybraných cyklostezkách od začátku června do konce září 2014. Měření bylo mimo jiné zjištěno, že se za

²⁶ Evaluační zprávy ROP JV jsou dostupné na internetových stránkách: <http://www.jihovychod.cz/vysledky-rop/evaluace>





poslední dva roky se v letních měsících zvýšil průměrný počet uživatelů cyklistických stezek spolufinancovaných z ROP JV z 335 na 400 uživatelů denně.

Ad 2) Evaluace dopadů na vymezených územích byla koncipována jako první dopadová evaluace ROP JV s cílem prvotně zjistit reálné dopady programu a ověřit na vymezených územích metody zjišťování dopadů. Evaluace měla tedy posloužit také jako podklad pro provádění dalších souhrnných dopadových evaluací programu.

Zakázka byla vyhlášena 21. 2. 2014. Jako dodavatel byla vybrána společnost Naviga4, s.r.o. Smlouva s dodavatelem byla uzavřena 24. 6. 2014 a cena zakázky činila 500 000,- Kč bez DPH. Pro hodnocení dopadů byl využit smíšený evaluační design, který zahrnoval kvalitativní i kvantitativní postupy (úvodní kvalitativní výzkum, analýza dat, kvalitativní/případové studie), principy Theory based impact evaluation a rovněž prvky kontrafaktuální evaluace.

Evaluace přinesla následující zjištění opřená o robustní analýzu dat: „Intervence ROP v oblasti dopravní infrastruktury přinesla kvalitativní zlepšení veřejné infrastruktury a související dopady v oblastech vnímané kvality a komfortu dopravy. Dopad intervence na plynulost dopravy a snížení počtu nehod ve zkoumaných územích se však nepodařilo prokázat na úrovni kvantitativních ukazatelů.

V oblasti dopravní obslužnosti a veřejné hromadné dopravy přinesl ROP JV pozitivní efekty na zatraktivnění cestování VHD a na zvýšení komfortu cestování VHD. Počet přepravených cestujících veřejnou hromadnou dopravou narostl.

V oblasti bezmotorové dopravy byl identifikován pozitivní efekt intervence ROP JV na vyšší bezpečnost cyklistů. Kvalitativní efekty zahrnovaly komfortnější průběh jízdy, zvýšení atraktivity cyklo dopravy a plynulejší pohyb cyklistů. Dopad na snížení frekvence cyklo dopravy na původních úsecích cyklotras ve zkoumaných územích (a jejich převedení na nové cyklostezky) se nepodařilo prokázat na úrovni kvantitativních ukazatelů.

V oblasti infrastruktury pro cestovní ruch měl ROP JV pozitivní dopad na zvýšení nabídky trávení volného času, na vyšší návštěvnost památek a jiných atraktivit CR, ale také na vytvoření nových pracovních míst, prokazatelné nárůstem ukazatele počtu vytvořených pracovních míst i ukazatele návštěvnosti památek/atraktivit.

Pro oblast služeb cestovního ruchu přinesla realizace ROP JV pozitivní efekty na znalost nabídky služeb a atraktivit cestovního ruchu ze strany návštěvníků/turistů. Dopad na zvýšení počtu hostů v regionu ani na zvýšení průměrné délky pobytu však nebyl kvantitativně prokazatelný.

Projekty ROP JV nesporně pozitivně ovlivnily kvalitu fyzického prostředí v obcích dotčených realizací projektů. Předpokládaný přímý dopad na stabilizaci osídlení ve zkoumaných územích se nepodařilo kvantitativně potvrdit, nicméně, míra vlivu dalších faktorů mimo intervenci ROP JV na tento ukazatel je velice vysoká.

ROP JV měl v oblasti infrastruktury pro vzdělávání pozitivní dopad na zvýšení kvality vybavení pro výuku a vytváření předpokladů pro zvýšení její kvality, na přívětivější prostředí pro výuku a na zvýšení poptávky po podpořených zařízeních mj. indikované nárůstem počtu žáků ze spádových oblastí jiných



škol. Podobně, v oblasti zdravotnické infrastruktury ovlivňoval ROP především kvalitu poskytované péče. Efekty pro sektor sociální péče a sociální prevence zahrnovaly navýšení kapacity zařízení a rozšíření nabídky služeb zařízení pro sociální prevenci.

ROP JV měl v oblasti infrastruktury pro volný čas pozitivní dopad na zvýšení nabídky trávení volného času a na zvýšení poptávky po nových sportovištích, což se podařilo prokázat nárůstem ukazatele počtu uživatelů zařízení pro volný čas.

Dopady ROP JV na zkoumaných územích pozitivně ovlivňovaly zejména domény kvality života dostupnost služeb a zaměstnání. Směřovaly především do zvýšení kvalitativního standardu poskytovaných služeb a do zvýšení jejich dostupnosti obyvatelům.²⁷

Veškeré výroční zprávy, zprávy o realizaci ROP JV pro MV a závěrečné zprávy evaluací jsou k dispozici v plném znění na webových stránkách www.jihovychod.cz. Přehled plánovaných evaluačních aktivit dle Evaluačního plánu pro rok 2015 schválený Monitorovacím výborem ROP Jihovýchod přináší níže uvedená tabulka.

Tabulka č. 18: Evaluační plán pro rok 2015

Aktivita/projekt	Termín realizace	Předpokládané výdaje
Výroční zpráva ROP Jihovýchod za rok 2014	leden – červen 2015	interní evaluace
Zprávy o realizaci ROP Jihovýchod	duben a říjen 2015	interní evaluace
Evaluace dopadů ROP Jihovýchod	leden – květen 2015	72129,- EUR
Spolupráce s NOK	průběžně	interně
Spolupráce s EK	průběžně	interně
Ad hoc evaluace	průběžně	14426,- EUR
Podpora kapacit pro evaluaci programu	průběžně	3606,- EUR

Zdroj: Regionální rada regionu soudržnosti Jihovýchod

Částky přepočítány kursem ECB leden 2015, tj. 27,728 Kč/EUR.

²⁷ Závěrečná zpráva Evaluace dopadů ROP JV na vymezených územích str. 3 – 5.





2.8 Případná národní výkonnostní rezerva

Tato kapitola je pro rok 2014 irelevantní.





3 PROVÁDĚNÍ PROGRAMU PODLE PRIORITYNÍCH OS

3.1 Prioritní osa 1 Dostupnost dopravy

3.1.1 Dosažený pokrok a jeho analýza

3.1.1.1. A Informace o fyzickém a finančním pokroku prioritní osy

Prioritní osa 1 Dostupnost dopravy je dále členěna na čtyři oblasti podpory: 1.1 Rozvoj dopravní infrastruktury v regionu; 1.2 Rozvoj dopravní obslužnosti a veřejné dopravy; 1.3 Obnova vozového parku drážních vozidel hromadné přepravy osob; 1.4 Rozvoj infrastruktury pro bezmotorovou dopravu.²⁸

V rámci prioritní osy 1 Dostupnost dopravy došlo za rok 2014 k dalšímu věcnému pokroku. Celkově bylo od počátku programového období vybudováno nebo rekonstruováno např. 428 km silnic II. a III. třídy. Od počátku programového období bylo pořízeno 65 nových vozidel kolejové a trakční dopravy. Bylo vybudováno nebo zrekonstruováno 44 přepravních terminálů veřejné dopravy. Vybudováno bylo 92 km cyklostezek. ŘO neshledává žádné závažnější problémy v naplňování věcných cílů a lze konstatovat, že plánované hodnoty indikátorů budou po dokončení všech realizovaných projektů pravděpodobně naplněny. Bližší údaje o dosažených a cílových hodnotách indikátorů přináší níže uvedená tabulka.

Indikátor 610205 je konstruován jako změna v počtu přepravených osob veřejnou dopravou oproti výchozímu stavu v roce 2005. Započítává se souhrn osob v tisících přepravených veřejnou autobusovou dopravou, městskou hromadnou dopravou a železniční dopravou během celého roku v celém regionu. Ačkoliv má tento indikátor stanovenou cílovou hodnotu, program její naplnění může ovlivnit pouze nepřímo a pouze částečně. Fakticky má indikátor spíše kontextovou povahu, jelikož program nemůže ovlivnit celkové trendy intenzity veřejné dopravy a dělby dopravního módu.

²⁸ Bližší k rozdělení prioritní osy na jednotlivé oblasti podpory viz subkapitola 1.1.1.





Tabulka č. 19: Indikátory prioritní osy 1

Kód indikátoru	Název indikátoru	Měrná jednotka indikátoru	Zdroj indikátoru		2007	2008	2009	2010	2011	2012	2013	2014	2015 - cílová hodnota	Celkem
511100 Core 13 Výstupy	Počet podpořených projektů na rozvoj dopravy (dopravní dostupnost)	Počet projektů	Gestor OP	Dosažená	0	6	14	106	135	159	170	201	0	201
				Výchozí	0	0	6	14	106	135	170	0	0	
				Cílová	0	0	0	0	0	0	0	150	150	
610100 Výstupy	Délka nových a rekonstruovaných silnic II. a III. třídy celkem	Počet kilometrů	Gestor OP	Dosažená	0	0	55,18	289,75	313,59	391,05	397,7	428,18	0	428,18
				Výchozí	0	0	0	55,18	289,75	313,59	391,05	397,7	0	0
				Cílová	0	0	0	0	0	0	0	0	430	430
610108 Výsledky	Podíl nově zrekonstruovaných a nových silnic na celkové regionální síti silnic	Počet procent	Gestor OP	Dosažená	0	0	0,65	3,42	3,7	4,63	4,71	4,71	0	4,71
				Výchozí	0	0	0	0,65	3,42	3,7	4,63	4,71	0	0
				Cílová	0	0	0	0	0	0	0	0	3	3
610109 Výstupy	Délka nově vybudovaných nebo rekonstruovaných silničních obchvatů měst a obcí	Počet kilometrů	Gestor OP	Dosažená	0	0	3,92	7,3	10,42	10,42	10,42	10,42	0	10,42
				Výchozí	0	0	0	3,92	7,3	10,42	10,42	10,42	0	0
				Cílová	0	0	0	0	0	0	0	0	12	12
610111 Výstupy	Délka nově vybudovaných cyklostezek	Počet kilometrů	Gestor OP	Dosažená	0	1,64	7,76	42,93	55,42	85,42	86,81	92,2	0	92,2
				Výchozí	0	0	1,64	7,76	42,93	55,42	85,42	86,81	0	0
				Cílová	0	0	0	0	0	0	0	0	70	70
610205	Přírůstek počtu osob	Tisíce osob	Gestor OP	Dosažená	4870	7926	12142	17343	15193	9325	8960,89	8961	0	8961





Kód indikátoru	Název indikátoru	Měrná jednotka indikátoru	Zdroj indikátoru		2007	2008	2009	2010	2011	2012	2013	2014	2015 - cílová hodnota	Celkem
Výsledky	přepravených veřejnou dopravou celkem			Výchozí	0	4870	7926	12142	17343	15193	9325	8960,89	0	0
				Cílová	0	0	0	0	0	0	0	0	0	36530
610211 Výsledky	Počet obcí zapojených do IDS	Počet obcí	Gestor OP	Dosažená	355	532	532	699	698	698	698	702	0	702
				Výchozí	257	355	532	532	699	698	698	698	0	257
				Cílová	0	0	0	0	0	0	0	0	0	650
610241 Výstupy	Počet nově pořízených ekologických vozidel ve veřejné dopravě	Počet	Gestor OP	Dosažená	0	0	0	64	93	104	104	104	0	104
				Výchozí	0	0	0	0	64	93	104	104	0	0
				Cílová	0	0	0	0	0	0	0	0	0	100
610244 Výstupy	Počet nově pořízených vozidel kolejové a trakční dopravy ve veřejné dopravě	Počet	Gestor OP	Dosažená	0	0	10	22	33	42	45	65	0	65
				Výchozí	0	0	0	10	22	33	42	45	0	0
				Cílová	0	0	0	0	0	0	0	0	0	35
610249 Výstupy	Počet nových nebo rekonstruovaných přestupních terminálů ve veřejné dopravě	Počet	Gestor OP	Dosažená	0	1	2	15	32	35	39	44	0	44
				Výchozí	0	0	1	2	15	32	35	39	0	0
				Cílová	0	0	0	0	0	0	0	0	0	40
610300 Dopady	Počet odbavených cestujících na regionálních letištích	Počet	Gestor OP	Dosažená	415276	506174	440850	396589	557952	534968	463023	486134	0	486134
				Výchozí	315000	415276	506174	440850	396589	557952	534968	463023	0	315000
				Cílová	0	0	0	0	0	0	0	0	0	450000





Kód indikátoru	Název indikátoru	Měrná jednotka indikátoru	Zdroj indikátoru		2007	2008	2009	2010	2011	2012	2013	2014	2015 - cílová hodnota	Celkem
610301 Výstupy	Počet upravených regionálních letišť	Počet	Gestor OP	Dosažená	0	0	0	0	1	1	1	1	0	1
				Výchozí	0	0	0	0	0	1	1	1	0	0
				Cílová	0	0	0	0	0	0	0	0	1	1
611105 Výsledky	Počet uživatelů nových cyklo a hippo stezek po 1. roce provozu	Počet osob	Gestor OP	Dosažená	0	N/A	0	0	0	335	335	400	0	400
				Výchozí	0	N/A	0	0	0	335	335	0	0	
				Cílová	0	N/A	0	0	0	0	0	0	0	0

Zdroj dat: IS MSC2007: nadstavbový IS MIS/DWH

data platná k 28. 2. 2015.

Dosažené hodnoty plnění všech indikátorů jsou vztahovány vždy ke konci kalendářního roku, tedy k 31. 12. příslušného roku.

Indikátor 511100 je vykazován od stavu realizace projektu ukončena.

Symbol N/A značí, že dotčené údaje nejsou známy.



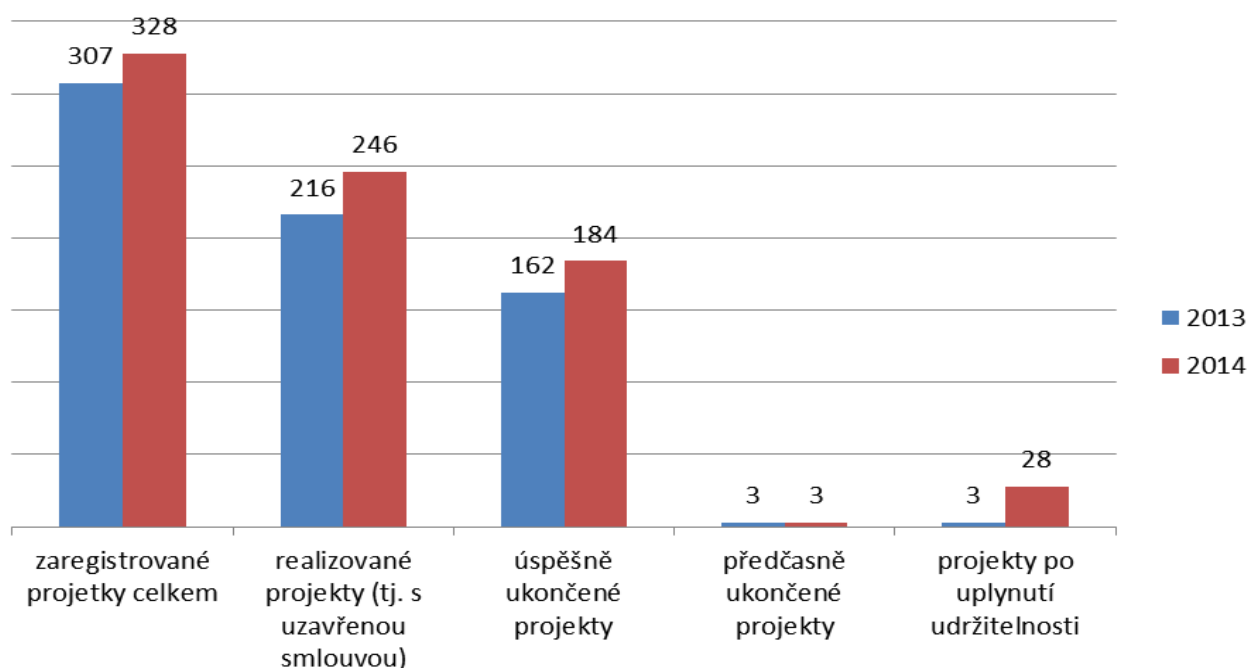
Výzvy vyhlášené v roce 2014 v prioritní ose 1 Dostupnost dopravy

V roce 2014 nebyla v prioritní ose 1 Dostupnost dopravy zahájena žádná výzva.

3.1.1.B Kvalitativní analýza

V rámci prioritní osy 1 došlo v roce 2014 opět k posunu v počtech projektů. Přehled počtů projektů této prioritní osy na konci let 2013 a 2014 uvádí následující graf.

Graf č. 5: Počty projektů prioritní osy 1 na konci let 2013 a 2014



Zdroj dat: IS MSC2007: nadstavbový IS MIS/DWH

údaje platné k 6. 1. 2015, respektive k 3. 1. 2014 u projektů na konci roku 2013

Zaregistrované projekty: od stavu P1 – Projektová žádost zaregistrována

Realizované projekty: od stavu P45 – Projekt v realizaci a stav N6 – Projekt pozastaven

Úspěšně ukončené projekty: od stavu P6 – Financování projektu ukončeno



Předčasně ukončené projekty: stavy N7 – Projekt nedokončen/stažen a N8 – Smlouva ukončena ze strany ŘO

Projekty po uplynutí udržitelnosti: stav P8 – Projekt finálně uzavřen

Tabulka č. 20: Postup realizace prioritní osy 1

Oblast podpory	Alokace 2007-2013	Prostředky kryté Rozhodnutím / Smlouvou (dodatkem)		Proplacené prostředky příjemcům (vyúčtované prostředky)		Certifikované prostředky (včetně vrátek)	
		EUR	podíl na alokaci (%)	EUR	podíl na alokaci (%)	EUR	podíl na alokaci (%)
1,1	310 774 776,00	352 767 436,62	113,51%	241 437 678,16	77,69%	222 380 047,89	71,56%
1,2	49 457 330,00	53 940 369,35	109,06%	33 194 036,25	67,12%	31 040 392,59	62,76%
1,3	43 581 233,00	106 176 245,34	243,63%	56 328 264,50	129,25%	56 328 264,50	129,25%
1,4	18 372 456,00	22 749 138,80	123,82%	15 154 048,80	82,48%	14 802 273,01	80,57%
Celkem	422 185 795,00	535 633 190,11	126,87%	346 114 027,71	81,98%	324 550 977,99	76,87%

Zdroj dat: IS MSC2007: nadstavbový IS MIS/DWH

údaje platné k 7. 1. 2015: Alokace podpory 2007-2013, Prostředky kryté Rozhodnutím / Smlouvou (dodatkem), Proplacené prostředky příjemcům (včetně záloh) jsou fixovány k datu 7. 1. 2015; Certifikované prostředky jsou fixovány k datu 10. 1. 2015

Částky přepočítány kursem ECB leden 2015, tj. 27,728 Kč/EUR.

Uvedené částky představují celkové veřejné prostředky, tj. podíl ERDF a podíl národních veřejných prostředků.

Procentní podíly na alokaci se vztahují k alokaci určené pro příslušnou osu, resp. oblast podpory.

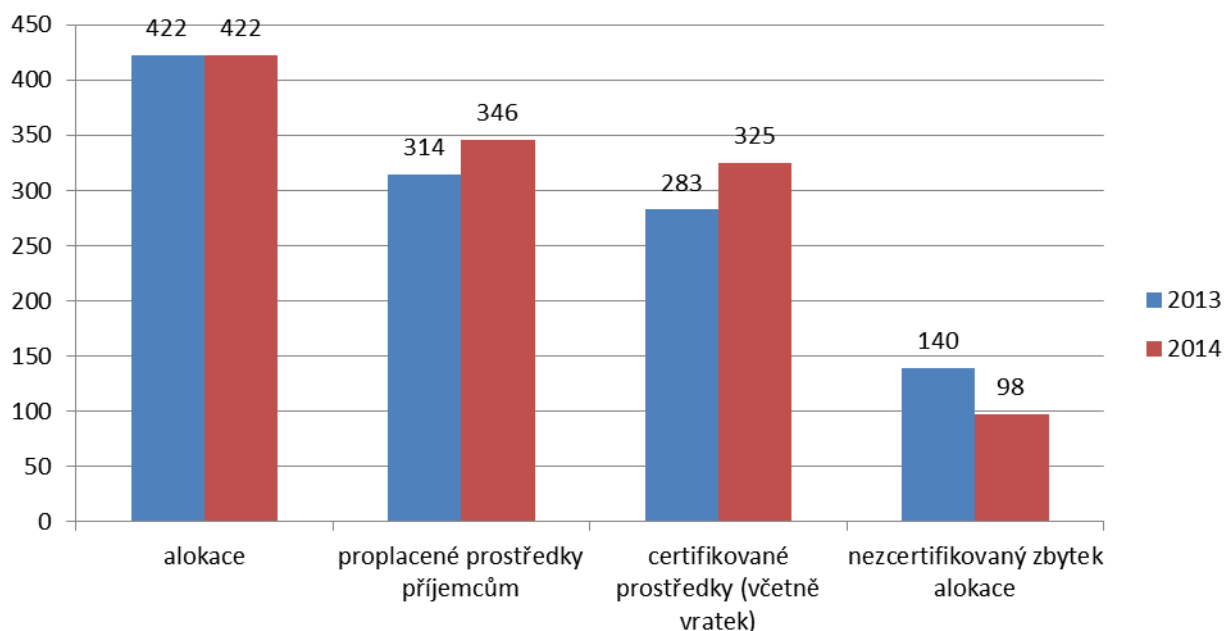
Do konce roku 2014 byla v rámci prioritní osy 1 podepsána smlouva u 246 projektů v celkovém objemu asi 536 mil. EUR veřejných prostředků, což je asi 127 % alokace veřejných prostředků prioritní osy²⁹. Příjemcům bylo na základě předložených žádostí o platby proplaceno již cca 346 mil. EUR tj. asi 82 % z celkové alokace veřejných zdrojů prioritní osy 1. V rámci jednotlivých oblastí podpory bylo již

²⁹ Prioritní osa se tedy zdá být přezávazkovaná, nicméně je třeba vzít na vědomí, že ne všechny zaslíbené prostředky byly vyčerpány zcela tj. některé již ukončené projekty reálně vyčerpaly menší objem prostředků, než bylo uvedeno ve smlouvách.



zcertifikováno od cca 129 % příslušné alokace veřejných prostředků (oblast podpory 1.3) do cca 63 % této alokace (oblast podpory 1.2).

Graf č. 6: Stav čerpání prioritní osy 1 na konci let 2013 a 2014 v milionech EUR



Zdroj dat: IS MSC2007: nadstavbový IS MIS/DWH

údaje platné k 7. 1. 2015 pro data za rok 2014, respektive k 3. 1. 2014 pro data za rok 2013.

Uvedené částky představují celkové veřejné prostředky, tj. podíl ERDF a podíl národních veřejných prostředků.

Nezcertifikovaný zbytek alokace jsou prostředky, které budou vyčerpány do konce programového období.

V roce 2014 došlo rovněž k dalšímu posunu ve věcném pokroku plnění cílů prioritní osy. Lze zhodnotit, že věcný pokrok odpovídá pokroku finančnímu a v rámci plnění indikátorů nedochází k žádným vážnějším problémům (podrobněji viz předchozí subkapitola). Podle současné situace předpokládáme, že plánované hodnoty indikátorů budou bez problémů dosaženy.

Přínos prioritní osy k naplňování horizontálních témat EU

Princip rovných příležitostí je naplněn skutečností, že se v prioritní ose 1 jsou podporovány aktivity zaměřené na revitalizaci veřejné infrastruktury, ke které mají přístup nejen místní obyvatelé, ale i všichni



ostatní návštěvníci regionu. Ve schvalovaných projektech se počítá i s požadavky osob s omezenou schopností pohybu a orientace.

Přínosy pro životní prostředí spočívají ve snížení emisí silničních vozidel, zkrácení přepravních dob, zvýšení plynulosti dopravy a snížení hlukové zátěže obyvatelstva, předpokládá se také snížení prašnosti a vibrací způsobených chybějícím krytem vozovky. Snížením rizika dopravních nehod se předpokládá snížení rizika úniku ropných látek do okolního prostředí, také se předpokládá snazší a levnější údržba vozovky.

Příklad úspěšně realizovaného projektu v prioritní ose 1

Příkladem úspěšně realizovaného projektu v této prioritní ose je projekt „II/422 Čejkovice - Velké Bílovice“ (registrační číslo projektu CZ.1.11/1.1.00/21.01286, příjemce Správa a údržba silnic Jihomoravského kraje, výdaje projektu certifikovány, celkové veřejné prostředky: 2002937,6 EUR).

Díky dotaci z ROP Jihovýchod byl modernizován sedmikilometrový úsek silničního spojení mezi Čejkovicemi a Velkými Bílovicemi (konkrétně se jedná o úsek od křižovatky se silnicí II/423 po intravilán města Čejkovice). Modernizace úseku silnice II/422 o celkové délce 7,345 km navazuje na již dříve modernizovanou část průtahu Čejkovicemi. Realizací projektu „II/422 Čejkovice - Velké Bílovice“ byla dokončena druhá etapa rekonstrukce silnice II/422 v návaznosti na projekt „II/422 Čejkovice průtah I. stavba“. Díky modernizaci této komunikace došlo ke zlepšení jízdního komfortu a bezpečnosti provozu a ke snížení hluku a emisí na silnici II/422.

Obrázek č. 2: modernizovaná silnice II/422 Čejkovice - Velké Bílovice





3.1.2 Závažné problémy a přijatá opatření k jejich odstranění

V průběhu roku 2014 nebyly v implementaci prioritní osy 1 řešeny žádné závažné problémy. ŘO řešil několik porušení rozpočtové kázně jako důsledek neoprávněného použití obalovny jako kvalifikačního kritéria.

Vzhledem k velké absorpční kapacitě bude využito flexibility do výše přibližně 33 mil. EUR.

3.2 Prioritní osa 2 Rozvoj udržitelného cestovního ruchu

3.2.1 Dosažený pokrok a jeho analýza

3.2.1.A Informace o fyzickém a finančním pokroku prioritní osy

V rámci prioritní osy 2 zaměřené na udržitelný cestovní ruch bylo do konce roku 2014 vybudováno například přibližně 1317 km nových stezek pro hippy a pěší turistiku, zrekonstruováno 37 památkových objektů, vytvořeno 1467 propagačních a marketingových produktů a bylo zrekonstruováno nebo vytvořeno 2079 lůžek v cestovním ruchu. Také bylo vytvořeno 554 pracovních míst.

Některé indikátory (např. indikátor 520100) již výrazněji překračují cílové hodnoty. Je to dáno nepřesností/podhodnocením stanovení cílové hodnoty. U některých indikátorů nebylo možné zcela přesně předjímat jejich vývoj v rámci realizace programu a stanovit jejich cílovou hodnotu bez větší odchylky. Vývojem absorpční kapacity, zacílením výzev a především obsahem předkládaných a realizovaných projektů tak v některých případech došlo i k výraznému překročení cílové hodnoty indikátoru.

ŘO neshledává žádné závažnější problémy v naplňování věcných cílů a lze konstatovat, že plánované hodnoty všech indikátorů budou pravděpodobně naplněny. Bližší údaje o dosažených a cílových hodnotách indikátorů přináší níže uvedená tabulka.





Tabulka č. 21: Indikátory prioritní osy 2

Kód indikátoru	Název indikátoru	Měrná jednotka indikátoru	Zdroj indikátoru		2007	2008	2009	2010	2011	2012	2013	2014	2015 - cílová hodnota	Celkem
511200 Core34 Výstupy	Počet podpořených projektů na rozvoj cestovního ruchu	Počet	Gestor OP	Dosažená	0	1	21	97	134	169	185	202	0	202
				Výchozí	0	0	1	21	97	134	169	185	0	0
				Cílová	0	0	0	0	0	0	0	0	0	0
520100 Core1 Výsledky	Počet nově vytvořených pracovních míst celkem	Počet pracovních míst celkem	Gestor OP	Dosažená	0	0	35,75	130,25	226,76	317,33	369,97	554,43	0	554,43
				Výchozí	0	0	0	35,75	130,25	226,76	317,33	369,97	0	0
				Cílová	0	0	0	0	0	0	0	0	0	0
520101 Core2 Výsledky	Počet nově vytvořených pracovních míst pro muže	Počet pracovních míst - muži	Gestor OP	Dosažená	0	0	0	40	83,17	98,13	126,47	197,43	0	197,43
				Výchozí	0	0	0	0	40	83,17	98,13	126,47	0	0
				Cílová	0	0	0	0	0	0	0	0	0	0
520102 Core3 Výsledky	Počet nově vytvořených pracovních míst pro ženy	Počet pracovních míst - ženy	Gestor OP	Dosažená	0	0	0	86	143,59	203,09	243,5	357	0	357
				Výchozí	0	0	0	0	86	143,59	203,09	243,5	0	0
				Cílová	0	0	0	0	0	0	0	0	0	0
610115 Výstupy	Délka nově vybudovaných stezek výhradně pro hippy a pěší	Počet kilometrů	Gestor OP	Dosažená	0	0	63,73	512,06	802,33	1206,56	1237,22	1317	0	1317
				Výchozí	0	0	0	63,73	512,06	802,33	1206,56	1237,22	0	0
				Cílová	0	0	0	0	0	0	0	0	0	0
630100	Počet nově vybudovaných	Počet	Gestor OP	Dosažená	0	0	211	1618	1904	1950	1951	2079	0	2079





Kód indikátoru	Název indikátoru	Měrná jednotka indikátoru	Zdroj indikátoru		2007	2008	2009	2010	2011	2012	2013	2014	2015 - cílová hodnota	Celkem
Výstupy	nebo zrekonstruovaných lůžek celkem			Výchozí	0	0	0	211	1618	1904	1950	1951	0	0
				Cílová	0	0	0	0	0	0	0	0	1800	1800
632102 Výsledky	Počet nově certifikovaných ubytovacích zařízení v cestovním ruchu	Počet	Gestor OP	Dosažená	0	0	4	20	31	37	39	42	0	42
				Výchozí	0	0	0	4	20	31	37	39	0	0
				Cílová	0	0	0	0	0	0	0	0	40	40
632200 Výstupy	Počet zrekonstruovaných památkových objektů	Počet objektů	Gestor OP	Dosažená	0	0	2	12	20	25	33	37	0	37
				Výchozí	0	0	0	2	12	20	25	33	0	0
				Cílová	0	0	0	0	0	0	0	0	30	30
632300 Výsledky	Počet nových a technicky zhodnocených objektů turistické infrastruktury	Počet objektů	Gestor OP	Dosažená	0	1	8	69	74	78	85	96	0	96
				Výchozí	0	0	1	8	69	74	78	85	0	0
				Cílová	0	0	0	0	0	0	0	0	70	70
633101 Výstupy	Počet vytvořených propagačních nebo marketingových produktů pro cestovní ruch	Počet produktů	Gestor OP	Dosažená	0	3	293	819	1060	1307	1407	1467	0	1467
				Výchozí	0	0	3	293	819	1060	1307	1407	0	0
				Cílová	0	0	0	0	0	0	0	0	1100	1100
633111 Výstupy	Počet vytvořených produktů pro orientaci a směřování návštěvníků	Počet produktů	Gestor OP	Dosažená	0	1	18	97	127	272	272	274	0	274
				Výchozí	0	0	1	18	97	127	272	272	0	0
				Cílová	0	0	0	0	0	0	0	0	220	220





Zdroj dat: IS MSC2007: nadstavbový IS MIS/DWH

data platná k 28. 2. 2015.

Dosažené hodnoty plnění všech indikátorů jsou vztahovány vždy ke konci kalendářního roku, tedy k 31. 12. příslušného roku.

Indikátor 511200 je vykazován od stavu realizace projektu ukončena.

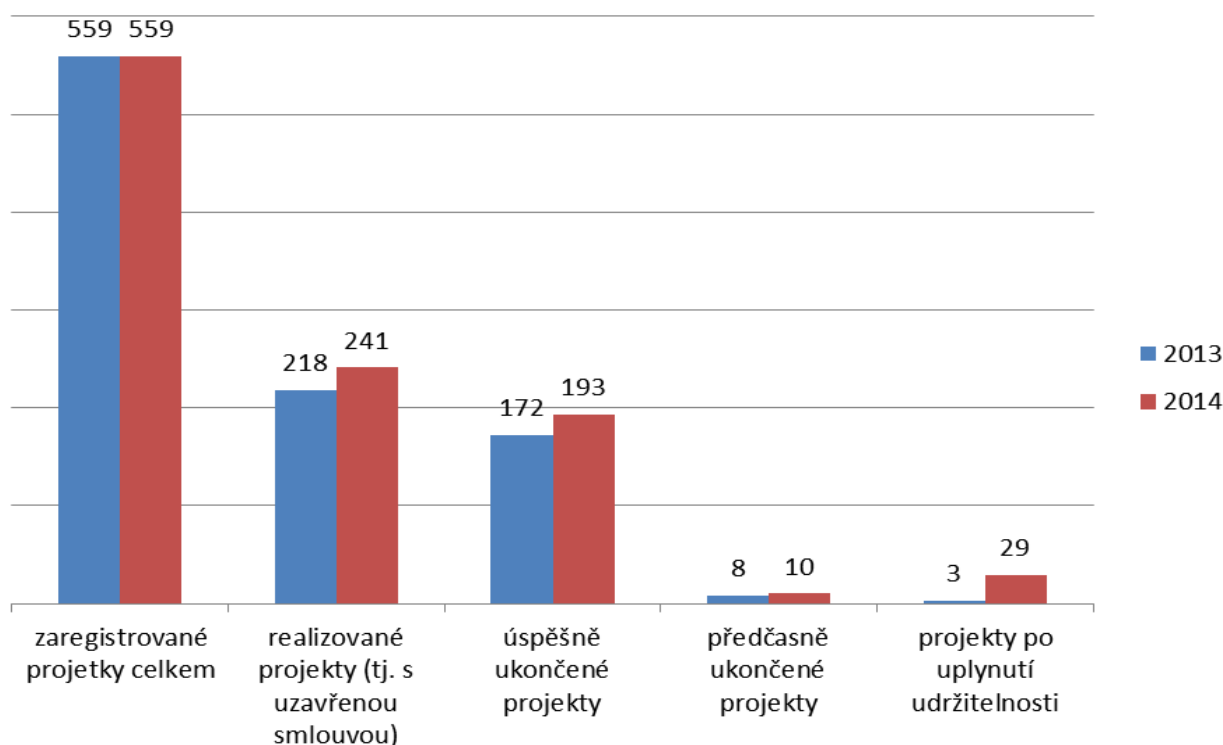
Symbol N/A značí, že dotčené údaje nejsou známy.



3.2.1.B Kvalitativní analýza

V rámci prioritní osy 2 došlo v roce 2014 opět k posunu v počtech projektů. Přehled uvádí následující graf.

Graf č. 7: Počty projektů prioritní osy 2 na konci let 2013 a 2014



Zdroj dat: IS MSC2007: nadstavbový IS MIS/DWH

údaje platné k 6. 1. 2015, respektive k 3. 1. 2014 u projektů na konci roku 2013

Zaregistrované projekty: od stavu P1 – Projektová žádost zaregistrována

Realizované projekty: od stavu P45 – Projekt v realizaci a stav N6 – Projekt pozastaven

Úspěšně ukončené projekty: od stavu P6 – Financování projektu ukončeno

Předčasně ukončené projekty: stavy N7 – Projekt nedokončen/stažen a N8 – Smlouva ukončena ze strany ŘO

Projekty po uplynutí udržitelnosti: stav P8 – Projekt finálně uzavřen



Tabulka č. 22: Postup realizace prioritní osy 2

Oblast podpory	Alokace 2007-2013	Prostředky kryté Rozhodnutím / Smlouvou (dodatkem)		Proplacené prostředky příjemcům (vyúčtované prostředky)		Certifikované prostředky (včetně vratek)	
		EUR	podíl na alokaci (%)	EUR	podíl na alokaci (%)	EUR	podíl na alokaci (%)
2.1	125 007 543,00	139 422 074,45	111,53%	93 687 191,54	74,95%	80 547 780,01	64,43%
2.2	13 130 390,00	14 724 486,41	112,14%	10 507 846,30	80,03%	10 310 420,38	78,52%
Celkem	138 137 933,00	154 146 560,86	111,59%	104 195 037,84	75,43%	90 858 200,39	65,77%

Zdroj dat: IS MSC2007: nadstavbový IS MIS/DWH

údaje platné k 7. 1. 2015: Alokace podpory 2007-2013, Prostředky kryté Rozhodnutím / Smlouvou (dodatkem), Proplacené prostředky příjemcům (včetně záloh) jsou fixovány k datu 7. 1. 2015; Certifikované prostředky jsou fixovány k datu 10. 1. 2015

Částky přepočítány kursem ECB leden 2015, tj. 27,728 Kč/EUR.

Uvedené částky představují celkové veřejné prostředky, tj. podíl ERDF a podíl národních veřejných prostředků.

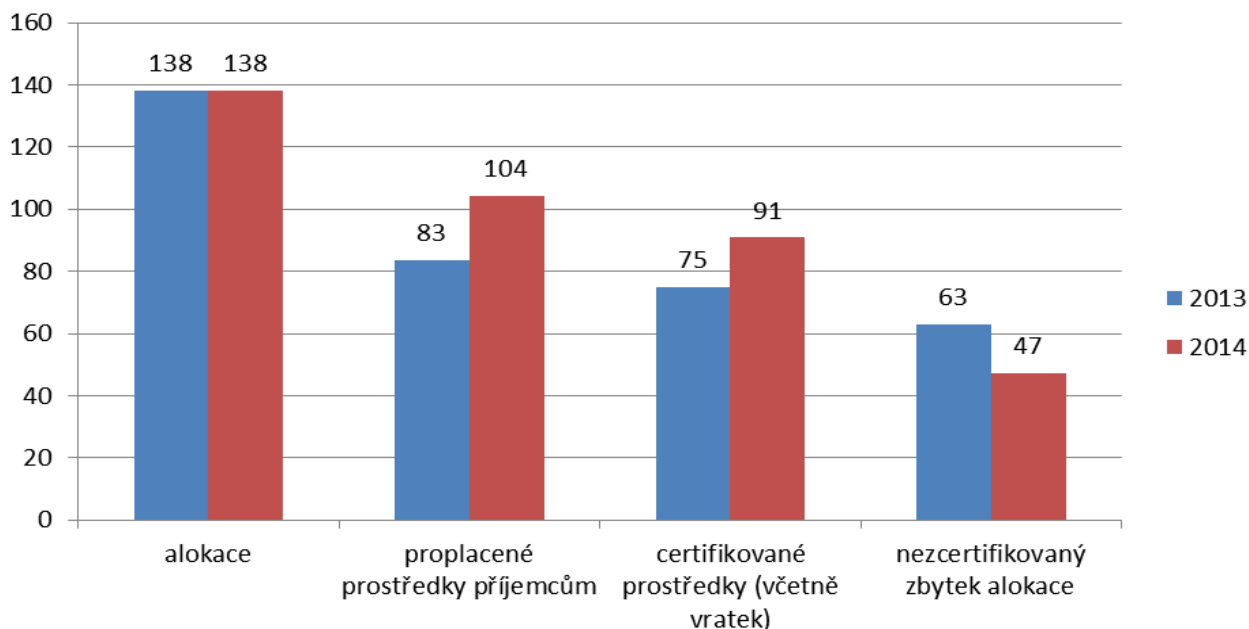
Procentní podíly na alokaci se vztahují k alokaci určené pro příslušnou osu, resp. oblast podpory.

Do konce roku 2014 byla v rámci prioritní osy 2 podepsána smlouva u 241 projektů a celkový objem smluvně krytých veřejných prostředků dosáhl přibližně 154 mil. EUR, což představuje asi 112 % celkové alokace prioritní osy. V rámci prioritní osy 2 bylo 10 projektů předčasně ukončeno a 29 projektů již bylo finálně ukončeno po uplynutí doby udržitelnosti.

Příjemcům podpory bylo v rámci prioritní osy 2 do konce roku 2014 proplaceno přibližně 104 mil. EUR, tedy asi 75 % alokace. Certifikováno bylo přibližně 91 mil. EUR veřejných prostředků tj. asi 66% alokace osy. V oblasti podpory 2.1 bylo ke konci roku 2014 zcertifikováno asi 64 % alokace veřejných prostředků pro danou oblast podpory, v oblasti podpory 2.2 to bylo 79 %. Stav čerpání alokace prioritní osy 2 nastiňuje také níže uvedený graf.



Graf č. 8: Stav čerpání prioritní osy 2 na konci let 2013 a 2014 v milionech EUR



Zdroj dat: IS MSC2007: nadstavbový IS MIS/DWH

údaje platné k 7. 1. 2015 pro data za rok 2014, respektive k 3. 1. 2014 pro data za rok 2013.

Uvedené částky představují celkové veřejné prostředky, tj. podíl ERDF a podíl národních veřejných prostředků.

Nezcertifikovaný zbytek alokace jsou prostředky, které budou vyčerpány do konce programového období.

V roce 2014 došlo rovněž k dalšímu posunu ve věcném pokroku plnění cílů prioritní osy. Lze zhodnotit, že věcný pokrok odpovídá pokroku finančnímu a v rámci plnění indikátorů nedochází k žádným vážnějším problémům (podrobněji viz předchozí subkapitola). Podle současné situace předpokládáme, že plánované hodnoty indikátorů budou bez problémů dosaženy.

Přínos prioritní osy k naplňování horizontálních témat EU

V prioritní ose 2 Rozvoj udržitelného cestovního ruchu je z hlediska horizontálních témat kladen důraz např. na bezbariérové přístupy, a to jak u infrastrukturních projektů, tak v rámci studií a plánů rozvoje cestovního ruchu.



Příklad úspěšně realizovaného projektu v prioritní ose 2

Příkladem úspěšně realizovaného projektu v této prioritní ose je projekt „Žďárský Santiniho okruh za poznáním a aktivním vyžitím“ (registrační číslo projektu CZ.1.11/2.1.00/28.01405, příjemce Město Žďár nad Sázavou, financování projektu ukončeno, celkové veřejné prostředky: 921 517,48 EUR).

Realizací projektu „Žďárský Santiniho okruh za poznáním a aktivním vyžitím“ byl vytvořen volnočasový areál v rekreační oblasti Pílské nádrže. Díky realizaci projektu došlo k posílení turistické infrastruktury ve Žďáru nad Sázavou pro návštěvníky města regionu a Kraje Vysočina. Projekt, který je spolufinancovaný z ROP Jihovýchod, nabízí ucelenou, aktivní a historicko-kulturní poznávací formu trávení volného času pro rodiny s dětmi a širokou veřejnost.

Obrázek č. 3: dětské hřiště projektu Žďárský Santiniho okruh za poznáním a aktivním vyžitím





3.2.2 Závažné problémy a přijatá opatření k jejich odstranění

V průběhu roku 2014 nebyly v implementaci prioritní osy 2 řešeny žádné závažné problémy. Vzhledem k nedostatečné absorpční kapacitě (ubytovací zařízení již nejsou podporována) bude využito flexibility do výše přibližně 10 mil. EUR.

3.3 Prioritní osa 3 Udržitelný rozvoj měst a venkovských sídel

3.3.1 Dosažený pokrok a jeho analýza

3.3.1.A Informace o fyzickém a finančním pokroku prioritní osy

V rámci prioritní osy 3 zaměřené na udržitelný rozvoj měst a venkovských sídel bylo do konce roku 2014 regenerováno nebo revitalizováno asi 209 tis. m² objektů ve městech. Dále bylo postaveno asi 145 tis. m² nových objektů. V rámci prioritní osy 3 bylo také nově vybaveno 110 vzdělávacích zařízení. V prioritní ose 3 již bylo vytvořeno asi 243 pracovních míst.

Indikátor 652300 nemá v rámci programového dokumentu stanovenou cílovou hodnotu. V souladu s programovým dokumentem bude jeho dosažená hodnota zjišťována pomocí evaluační studie, nicméně dosud nebyly realizovány projekty, které by naplňovaly tento indikátor. Indikátor 651205 dosud nebyl plněn kvůli nedostatečné absorpční kapacitě. V roce 2014 se podařilo dostat do fáze realizace projekt Datová Dálnice Kamenice (CZ.1.11/3.3.00/29.01353) a těsně před realizační fází se dostal také projekt Regionální síť mikroregionu Horácko (CZ.1.11/3.3.00/29.01354). Pokud bude realizován i tento projekt, indikátor bude naplněn. Některé indikátory (např. indikátor 651104) již výrazněji překračují cílové hodnoty. Je to dáno nepřesností/podhodnocením stanovení cílové hodnoty. U některých indikátorů nebylo možné zcela přesně předjímat jejich vývoj v rámci realizace programu a stanovit jejich cílovou hodnotu bez větší odchylky. Vývojem absorpční kapacity, zacílením výzev a především obsahem předkládaných a realizovaných projektů tak v některých případech došlo i k výraznému překročení cílové hodnoty indikátoru. S výjimkou výše zmíněného indikátoru 651205 u všech indikátorů prioritní osy 3 platí, že souhrnný závazek příjemců je vyšší než 100% cílové hodnoty. Existuje tedy oprávněný předpoklad, že cílové hodnoty dosud nenaplněných indikátorů budou naplněny.

ŘO neshledává žádné závažnější problémy v naplňování věcných cílů a lze konstatovat, že plánované hodnoty všech indikátorů budou pravděpodobně naplněny. Bližší údaje o dosažených a cílových hodnotách indikátorů přináší níže uvedená tabulka.





Tabulka č. 23: Indikátory prioritní osy 3

Kód indikátoru	Název indikátoru	Měrná jednotka indikátoru	Zdroj indikátoru		2007	2008	2009	2010	2011	2012	2013	2014	2015 - cílová hodnota	Celkem
511518 Výstupy	Počet projektů zvyšující atraktivitu - Jihlavy	Počet projektů	Gestor OP	Dosažená	0	0	0	8	12	15	18	19	0	19
				Výchozí	0	0	0	0	8	12	15	18	0	0
				Cílová	0	0	0	0	0	0	0	0	0	20
511519 Výstupy	Počet projektů zvyšující atraktivitu - Brna	Počet projektů	Gestor OP	Dosažená	0	0	0	2	13	28	34	44	0	44
				Výchozí	0	0	0	0	2	13	28	34	0	0
				Cílová	0	0	0	0	0	0	0	0	0	32
511541 Výstupy	Počet podpořených projektů na ostatní města	Počet projektů	Gestor OP	Dosažená	0	0	9	58	61	63	70	83	0	83
				Výchozí	0	0	0	9	58	61	63	70	0	0
				Cílová	0	0	0	0	0	0	0	0	0	65
512100 Výstupy	Počet podpořených projektů na rozvoj venkovských oblastí	Počet projektů	Gestor OP	Dosažená	0	1	18	75	77	77	80	120	0	120
				Výchozí	0	0	1	18	75	77	77	80	0	0
				Cílová	0	0	0	0	0	0	0	0	0	80
520100 Core1 Výsledky	Počet nově vytvořených pracovních míst celkem	Počet pracovních míst celkem	Gestor OP	Dosažená	0	0	13,5	85,16	126,39	161,9	184,49	242,51	0	242,51
				Výchozí	0	0	0	13,5	85,16	126,39	161,9	184,49	0	0
				Cílová	0	0	0	0	0	0	0	0	0	190
520101	Počet nově vytvořených	Počet	Gestor OP	Dosažená	0	0	0	19,96	35,3	42,4	51,54	56,92	0	56,92





Kód indikátoru	Název indikátoru	Měrná jednotka indikátoru	Zdroj indikátoru		2007	2008	2009	2010	2011	2012	2013	2014	2015 - cílová hodnota	Celkem
Core2 Výsledky	pracovních míst pro muže	pracovních míst - muži		Výchozí	0	0	0	0	19,96	35,3	42,4	51,54	0	0
				Cílová	0	0	0	0	0	0	0	0	0	0
520102 Core3 Výsledky	Počet nově vytvořených pracovních míst pro ženy	Počet pracovních míst - ženy	Gestor OP	Dosažená	0	0	0	63,7	91,09	115,5	134,7	185,59	0	185,59
				Výchozí	0	0	0	0	63,7	91,09	115,5	134,7	0	0
				Cílová	0	0	0	0	0	0	0	0	0	0
640101 Výsledky	Počet vzdělávacích zařízení s novým nebo modernizovaným vybavením	Počet	Gestor OP	Dosažená	0	2	14	79	86	85	90	110	0	110
				Výchozí	0	0	2	14	79	86	85	90	0	0
				Cílová	0	0	0	0	0	0	0	0	105	105
640102 Výsledky	Počet zdravotnických zařízení nově vybavených speciálním přístrojovým vybavením	Počet	Gestor OP	Dosažená	0	1	4	11	14	15	15	15	0	15
				Výchozí	0	0	1	4	11	14	15	15	0	0
				Cílová	0	0	0	0	0	0	0	0	12	12
650100 Core29 Výsledky	Plocha regenerovaného a revitalizovaného území celkem	Plocha v km2	Gestor OP	Dosažená	0	0,03	0,07	0,36	0,52	0,64	0,69	0,84	0	0,84
				Výchozí	0	0	0,03	0,07	0,36	0,52	0,64	0,69	0	0
				Cílová	0	0	0	0	0	0	0	0	0,75	0,75
650101 Core29 Výsledky	Plocha regenerovaného a revitalizovaného území - ve městech	Plocha v km2	Gestor OP	Dosažená	0	0,03	0,06	0,22	0,37	0,49	0,53	0,67	0	0,67
				Výchozí	0	0	0,03	0,06	0,22	0,37	0,49	0,53	0	0
				Cílová	0	0	0	0	0	0	0	0	0,6	0,6





Kód indikátoru	Název indikátoru	Měrná jednotka indikátoru	Zdroj indikátoru		2007	2008	2009	2010	2011	2012	2013	2014	2015 - cílová hodnota	Celkem
650505 Výsledky	Plocha regenerovaného a revitalizovaného území - ve venkovských oblastech	Plocha v ha	Gestor OP	Dosažená	0	0	1,55	13,31	15,15	15,15	15,22	17,41	0	17,41
				Výchozí	0	0	0	1,55	13,31	15,15	15,15	15,22	0	0
				Cílová	0	0	0	0	0	0	0	0	15	15
651100 Výsledky	Plocha regenerovaných a revitalizovaných objektů ve městech celkem	Plocha v m2	Gestor OP	Dosažená	0	0	44894,7	120635,03	156729,94	179390,9	198933,35	209270,46	0	209270,46
				Výchozí	0	0	0	44894,7	120635,03	156729,94	179390,9	198933,35	0	0
				Cílová	0	0	0	0	0	0	0	0	163600	163600
651101 Výsledky	Plocha regenerovaných a revitalizovaných objektů určených pro rozvoj vzdělávání (města)	Plocha v m2	Gestor OP	Dosažená	0	0	10793	24032,2	33351,11	33768,18	39095,07	42241,03	0	42241,03
				Výchozí	0	0	0	10793	24032,2	33351,11	33768,18	39095,07	0	0
				Cílová	0	0	0	0	0	0	0	0	38800	38800
651103 Výsledky	Plocha regenerovaných a revitalizovaných objektů pro sociální služby a zdravotní péči (města)	Plocha v m2	Gestor OP	Dosažená	0	0	0	11244,4	20051,55	30474,85	34718,11	37839,65	0	37839,65
				Výchozí	0	0	0	0	11244,4	20051,55	30474,85	34718,11	0	0
				Cílová	0	0	0	0	0	0	0	0	28000	28000
651104 Výsledky	Plocha regenerovaných a revitalizovaných objektů zájmové a volnočasové povahy (města)	Plocha v m2	Gestor OP	Dosažená	0	0	34101,7	85358,43	103327,28	115088,18	125060,48	130269,39	0	130269,39
				Výchozí	0	0	0	34101,7	85358,43	103327,28	115088,18	125060,48	0	0
				Cílová	0	0	0	0	0	0	0	0	67500	67500
651120 Výsledky	Plocha nově založené nebo rekonstruované veřejné zeleně	Plocha v ha	Gestor OP	Dosažená	0	0,21	0,86	14,4	24,74	29,71	31,17	39,54	0	39,54
				Výchozí	0	0	0,21	0,86	14,4	24,74	29,71	31,17	0	0





Kód indikátoru	Název indikátoru	Měrná jednotka indikátoru	Zdroj indikátoru		2007	2008	2009	2010	2011	2012	2013	2014	2015 - cílová hodnota	Celkem
				Cílová	0	0	0	0	0	0	0	0	20	20
651200 Výsledky	Plocha nově vybudovaných objektů celkem	Plocha v m2	Gestor OP	Dosažená	0	1214	30000,75	86111,29	94551,01	104372,24	116285,92	144608,53	0	144608,53
				Výchozí	0	0	1214	30000,75	86111,29	94551,01	104372,24	116285,92	0	0
				Cílová	0	0	0	0	0	0	0	0	105320	105320
651201 Výsledky	Plocha nově vybudovaných objektů pro zájmové a volnočasové aktivity	Plocha v m2	Gestor OP	Dosažená	0	1214	23465,95	70097,56	75114,99	79215,17	84094,67	105555,96	0	105555,96
				Výchozí	0	0	1214	23465,95	70097,56	75114,99	79215,17	84094,67	0	0
				Cílová	0	0	0	0	0	0	0	0	83000	83000
651202 Výsledky	Plocha nově vybudovaných objektů pro sociální služby	Plocha v m2	Gestor OP	Dosažená	0	0	137	967,77	923,96	1056,96	1309,86	5548,76	0	5548,76
				Výchozí	0	0	0	137	967,77	923,96	1056,96	1309,86	0	0
				Cílová	0	0	0	0	0	0	0	0	920	920
651203 Výsledky	Plocha nově vybudovaných objektů pro vzdělávání	Plocha v m2	Gestor OP	Dosažená	0	0	6397,8	13018,96	16156,06	21798,43	21798,43	24420,85	0	24420,85
				Výchozí	0	0	0	6397,8	13018,96	16156,06	21798,43	21798,43	0	0
				Cílová	0	0	0	0	0	0	0	0	21700	21700
651204 Výsledky	Plocha nově vybudovaných objektů pro zdravotnictví	Plocha v m2	Gestor OP	Dosažená	0	0	0	2000	2329	2329	9055,96	9055,96	0	9055,96
				Výchozí	0	0	0	0	2000	2329	2329	9055,96	0	0
				Cílová	0	0	0	0	0	0	0	0	9000	9000
651205	Počet nových otevřených	Počet	Gestor OP	Dosažená	0	0	0	0	0	0	0	0	0	0





Kód indikátoru	Název indikátoru	Měrná jednotka indikátoru	Zdroj indikátoru		2007	2008	2009	2010	2011	2012	2013	2014	2015 - cílová hodnota	Celkem
Výsledky	sítě v oblastech postižených selháním trhu			Výchozí	0	0	0	0	0	0	0	0	0	0
				Cílová	0	0	0	0	0	0	0	0	0	2
651500 Výsledky	Plocha regenerovaných a revitalizovaných objektů ve venkovských oblastech celkem	Plocha v m2	Gestor OP	Dosažená	0	0	36370,63	59049,92	62663,6	62663,6	62849,87	67369,44	0	67369,44
				Výchozí	0	0	0	36370,63	59049,92	62663,6	62663,6	62849,87	0	0
				Cílová	0	0	0	0	0	0	0	0	0	61000
651501 Výsledky	Plocha regenerovaných a revitalizovaných objektů určených pro vzdělávání (venkov)	Plocha v m2	Gestor OP	Dosažená	0	0	15971,15	24974,36	24974,36	24974,36	25160,63	29615,6	0	29615,6
				Výchozí	0	0	0	15971,15	24974,36	24974,36	24974,36	25160,63	0	0
				Cílová	0	0	0	0	0	0	0	0	0	25000
651503 Výsledky	Plocha regenerovaných a revitalizovaných objektů sociálních služeb a zdravotní péče (venkov)	Plocha v m2	Gestor OP	Dosažená	0	0	0	219,55	819,24	819,24	819,24	883,84	0	883,84
				Výchozí	0	0	0	0	219,55	819,24	819,24	819,24	0	0
				Cílová	0	0	0	0	0	0	0	0	0	2000
651504 Výsledky	Plocha regenerovaných a revitalizovaných objektů zájmové a volnočasové povahy (venkov)	Plocha v m2	Gestor OP	Dosažená	0	0	20399,48	33856,01	36870	36870	36870	36870	0	36870
				Výchozí	0	0	0	20399,48	33856,01	36870	36870	36870	0	0
				Cílová	0	0	0	0	0	0	0	0	0	35600
652000 Výsledky	Plocha revitalizovaných nevyužívaných nebo zanedbaných areálů (brownfields) celkem	Plocha v ha	Gestor OP	Dosažená	0	0	0,03	0,48	1,66	1,91	2	2,7	0	2,7
				Výchozí	0	0	0	0,03	0,48	1,66	1,91	2	0	0
				Cílová	0	0	0	0	0	0	0	0	0	2





Kód indikátoru	Název indikátoru	Měrná jednotka indikátoru	Zdroj indikátoru		2007	2008	2009	2010	2011	2012	2013	2014	2015 - cílová hodnota	Celkem
652300 Výsledky	Počet obyvatel nově pokrytých infrastrukturou pro přístup k širokopásmovému internetu	Počet	Gestor OP	Dosažená	0	N/A	0	0	0	0	0	0	0	0
				Výchozí	0	N/A	0	0	0	0	0	0	0	0
				Cílová	0	N/A	0	0	0	0	0	0	0	0

Zdroj dat: IS MSC2007: nadstavbový IS MIS/DWH

data platná k 28. 2. 2015

Dosažené hodnoty plnění všech indikátorů jsou vztahovány vždy ke konci kalendářního roku, tedy k 31. 12. příslušného roku.

Dosažená hodnota indikátorů 511519, 511518, 511541, 512100 je uváděna od stavu realizace projektu ukončena.

Symbol N/A značí, že dotčené údaje nejsou známy.

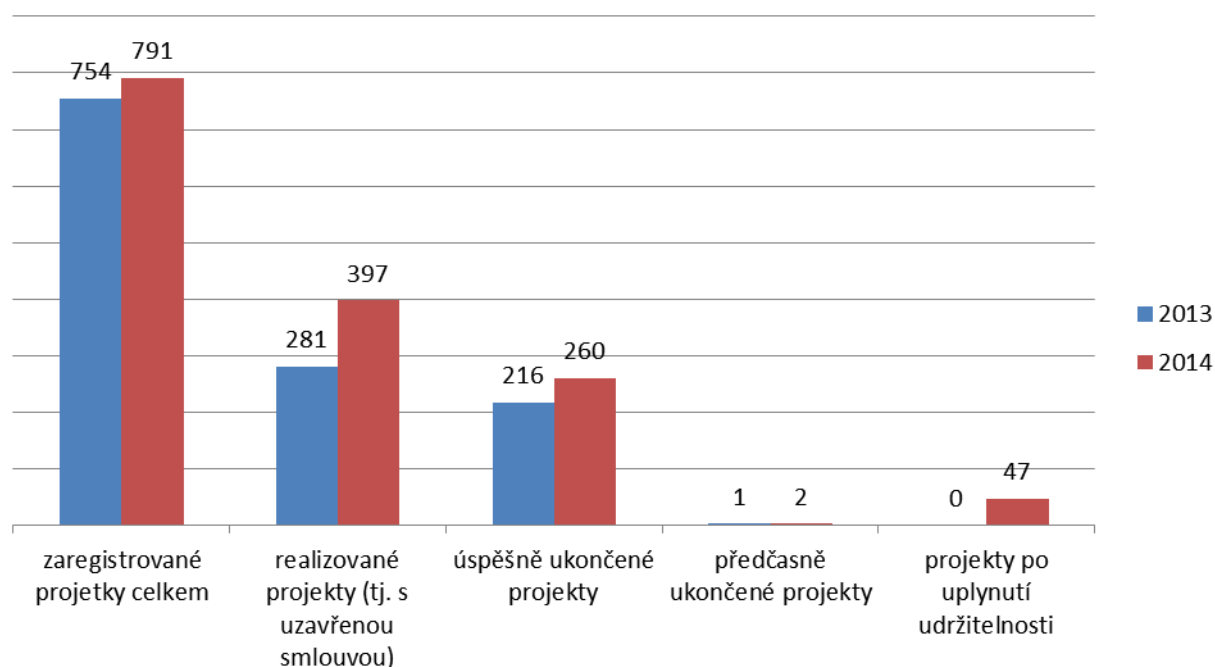


V rámci prioritní osy 3 jsou realizovány tři Integrované plány rozvoje měst (IPRM). Jedná se konkrétně o IPRM Jihlavy „Regenerace městského prostředí, rozvoj infrastruktury v oblastech sociálních služeb a vzdělávání a všestranný rozvoj občanské vybavenosti“ (VRR schválil 2. 7. 2008) a dvě IPRM Brna: 1) „Komplexní regenerace historického centra, včetně rozvoje služeb pro cestovní ruch“ (VRR schválil 7. 10. 2008) a 2) „Zvýšení kvality poskytovaných služeb pro veřejnost a rozšíření občanské vybavenosti města“ (VRR schválil 19. 12. 2008).

3.3.1.B Kvalitativní analýza

Posun v počtech projektů v rámci prioritní osy 3 znázorňuje níže uvedený graf.

Graf č. 9: Počty projektů prioritní osy 3 na konci let 2013 a 2014



Zdroj dat: IS MSC2007: nadstavbový IS MIS/DWH

údaje platné k 6. 1. 2015, respektive k 3. 1. 2014 u projektů na konci roku 2013

Zaregistrované projekty: od stavu P1 – Projektová žádost zaregistrována

Realizované projekty: od stavu P45 – Projekt v realizaci a stav N6 – Projekt pozastaven

Úspěšně ukončené projekty: od stavu P6 – Financování projektu ukončeno



Předčasně ukončené projekty: stavy N7 – Projekt nedokončen/stažen a N8 – Smlouva ukončena ze strany ŘO

Projekty po uplynutí udržitelnosti: stav P8 – Projekt finálně uzavřen

Tabulka č. 24: Postup realizace prioritní osy 3

Oblast podpory	Alokace 2007-2013	Prostředky kryté Rozhodnutím / Smlouvou (dodatkem)		Proplacené prostředky příjemcům (vyúčtované prostředky)		Certifikované prostředky (včetně vratek)	
		EUR	podíl na alokaci (%)	EUR	podíl na alokaci (%)	EUR	podíl na alokaci (%)
3.1	95 895 769,00	92 666 266,53	96,63%	69 070 724,17	72,03%	62 886 687,75	65,58%
3.2	58 750 185,00	80 706 297,96	137,37%	66 733 902,50	113,59%	64 463 419,94	109,72%
3.3	56 365 139,00	59 325 606,02	105,25%	33 016 127,37	58,58%	30 327 717,53	53,81%
3.4	51 655 357,00	90 246 265,93	174,71%	73 668 615,72	142,62%	68 807 701,57	133,21%
Celkem	262 450,00 ⁶⁶⁶	322 944 436,44	122,95%	242 489 369,76	92,32%	226 485 526,79	86,23%

Zdroj dat: IS MSC2007: nadstavbový IS MIS/DWH

údaje platné k 7. 1. 2015: Alokace podpory 2007-2013, Prostředky kryté Rozhodnutím / Smlouvou (dodatkem), Proplacené prostředky příjemcům (včetně záloh) jsou fixovány k datu 7. 1. 2015; Certifikované prostředky jsou fixovány k datu 10. 1. 2015

Částky přepočítány kursem ECB leden 2015, tj. 27,728 Kč/EUR.

Uvedené částky představují celkové veřejné prostředky, tj. podíl ERDF a podíl národních veřejných prostředků.

Procentní podíly na alokaci se vztahují k alokaci určené pro příslušnou osu, resp. oblast podpory.

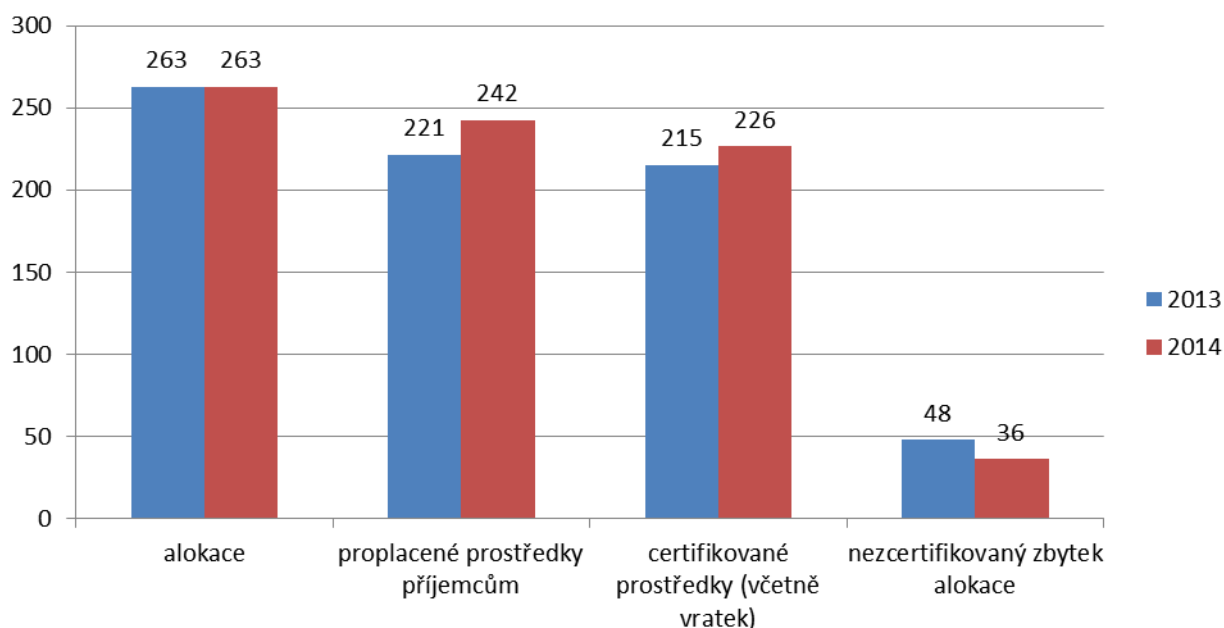
Do konce roku 2014 byly v rámci prioritní osy 3 uzavřeny smlouvy na realizaci celkem 397 projektů a celkový objem smluvně vázaných veřejných prostředků byl v této ose asi 323 mil. EUR, což představuje



asi 123 % celkové alokace veřejných prostředků prioritní osy.³⁰ Pouze dva projekty v rámci prioritní osy 3 byly předčasně ukončeny.

V rámci prioritní osy 3 již bylo proplaceno přibližně 242 mil. EUR celkových veřejných prostředků, tedy asi 92 % alokace osy. Platebním a certifikačním orgánem bylo v této prioritní ose zcertifikováno přibližně 226 mil. EUR veřejných prostředků tj. asi 86 % alokace prioritní osy. Stav čerpání alokace prioritní osy 3 nastiňuje také níže uvedený graf.

Graf č. 10: Stav čerpání prioritní osy 3 na konci let 2013 a 2014 v milionech EUR



Zdroj dat: IS MSC2007: nadstavbový IS MIS/DWH

údaje platné k 7. 1. 2015 pro data za rok 2014, respektive k 3. 1. 2014 pro data za rok 2013.

³⁰ Prioritní osa se tedy zdá být přezávazkovaná, nicméně je třeba vzít na vědomí, že ne všechny zasmluvněné prostředky byly vyčerpány zcela tj. některé již ukončené projekty reálně vyčerpaly menší objem prostředků, než bylo uvedeno ve smlouvách.





Uvedené částky představují celkové veřejné prostředky, tj. podíl ERDF a podíl národních veřejných prostředků.

Nezcertifikovaný zbytek alokace jsou prostředky, které budou vyčerpány do konce programového období.

V roce 2014 došlo rovněž k dalšímu posunu ve věcném pokroku plnění cílů prioritní osy. Lze zhodnotit, že věcný pokrok odpovídá pokroku finančnímu a v rámci plnění indikátorů nedochází k žádným vážnějším problémům (podrobněji viz předchozí subkapitola). Podle současné situace předpokládáme, že plánované hodnoty indikátorů budou bez problémů dosaženy. Problematické je pouze plnění u indikátoru 651205 Počet nových otevřených sítí v oblastech postižených selháním trhu, kde v rámci revize programu byla snížena jeho cílová hodnota z 5 na 2, přičemž ŘO předpokládá naplnění indikátoru.

Přínos prioritní osy k naplňování horizontálních témat EU

Průnik podporování aktivit v této prioritní ose s horizontálními tématy lze konkrétně očekávat z dopadů obnovy zchátralých a nevyužívaných objektů a ploch v obcích, úpravy náměstí, dětských hřišť a zeleně, výstavba a technické zhodnocení škol, zdravotnických, neziskových sociálních zařízení, kulturních zařízení a zařízení pro činnost spolků a občanských iniciativ.

Příklad úspěšně realizovaného projektu v prioritní ose 3

Příkladem úspěšně realizovaného projektu v této prioritní ose je projekt „Rekonstrukce Domova pro seniory, Reynkova 3643, Havlíčkův Brod“ (registrační číslo projektu CZ.1.11/3.2.00/19.01282, příjemce Město Havlíčkův Brod, výdaje projektu certifikovány, celkové veřejné prostředky: 84 599,75 EUR).

Cílem projektu „Rekonstrukce Domova pro seniory, Reynkova 3643, Havlíčkův Brod“ je zkvalitnit podmínky pro uživatele pobytového zařízení sociálních služeb. Díky dotaci z ROP Jihovýchod došlo k uzavření dvou otevřených teras, díky čemuž mohou klienti tyto prostory využívat také v zimních měsících. V rámci úprav došlo ke zvýšení kapacity domova o čtyři lůžka, vybudování sprchových koutů ve vícelůžkových pokojích a dále pomocí mobilních zástěn k rozdělení čtyřlůžkových pokojů na menší celky, které poskytují více soukromí a komfortu pro klienty domova.

Domov pro seniory nyní poskytuje tři pobytové služby a to domov pro seniory s kapacitou 98 uživatelů, domov se zvláštním režimem s kapacitou 28 uživatelů a odlehčovací pobytovou službu s kapacitou 5 uživatelů. Dále poskytuje ambulantní službu denního stacionáře s kapacitou 20 klientů a v domácnostech klientů službu pečovatelskou s kapacitou 300 klientů.



Obrázek č. 4: Rekonstrukce Domova pro seniory, Reynkova 3643, Havlíčkův Brod



3.3.2 Závažné problémy a přijatá opatření k jejich odstranění

V průběhu roku 2014 nebyly v implementaci prioritní osy 3 řešeny žádné závažné problémy.

Zavedení „flexibility“ umožňuje uspokojit příjemce v oblasti podpory 3.3, jejichž projekty přesahují alokaci oblasti podpory. Bude využito flexibility do výše přibližně 3 mil. EUR.

3.4 Prioritní osa 4 Technická pomoc

3.4.1 Dosažený pokrok a jeho analýza

3.4.1.A Informace o fyzickém a finančním pokroku prioritní osy

V rámci prioritní osy 4 Technická pomoc bylo do konce roku 2014 vytvořeno 107 metodických a technicko-informačních materiálů, byly uspořádány kurzy zaměřené na posílení absorpční kapacity, kterých se zúčastnilo 5451 osob. Řídící orgán uspořádal od počátku programového období 143 školení, seminářů, workshopů a konferencí, z toho 25 s mezinárodní účastí. ŘO neshledává žádné závažnější problémy v naplňování věcných cílů a lze konstatovat, že plánované hodnoty indikátorů jsou již naplněny. Podrobnější informace o aktivitách v rámci prioritní osy 4 Technická pomoc se nachází v kapitole 6 Technická pomoc. Bližší údaje o dosažených a cílových hodnotách indikátorů přináší níže uvedená tabulka.



Tabulka č. 25: Indikátory prioritní osy 4

Kód indikátoru	Název indikátoru	Měrná jednotka indikátoru	Zdroj indikátoru	Hodnota	2007	2008	2009	2010	2011	2012	2013	2014	2015 - cílová hodnota	Celkem
480500 Výstupy	Počet vytvořených studií a zpráv (vč. evaluačních)	Počet	Gestor OP	Dosažená	0	1	3	8	13	17	19	19	0	19
				Výchozí	0	0	1	3	8	13	17	19	0	0
				Cílová	0	0	0	0	0	0	0	0	0	19
710700 Výstupy	Počet vytvořených metodických a technicko-informačních materiálů	Počet	Gestor OP	Dosažená	8	27	28	38	56	74	90	107	0	107
				Výchozí	0	8	27	28	38	56	74	90	0	0
				Cílová	0	0	0	0	0	0	0	0	0	65
711101 Výstupy	Počet uskutečněných školení, seminářů, workshopů a konferencí	Počet	Gestor OP	Dosažená	10	40	46	50	62	71	104	118	0	118
				Výchozí	0	10	40	46	50	62	71	104	0	0
				Cílová	0	0	0	0	0	0	0	0	0	110
711102 Výstupy	Počet uskutečněných školení, seminářů, workshopů a konferencí s mezinárodní účastí	Počet	Gestor OP	Dosažená	0	5	6	6	8	9	11	25	0	25
				Výchozí	0	0	5	6	6	8	9	11	0	0
				Cílová	0	0	0	0	0	0	0	0	0	20
711601 Výsledky	Počet osob, které se zúčastnily vzdělávacích kurzů zaměřených na posílení absorpční kapacity	Počet osob	Gestor OP	Dosažená	250	2049	2515	3006	3600	4037	4705	5451	0	5451
				Výchozí	0	250	2049	2515	3006	3600	4037	4705	0	0
				Cílová	0	0	0	0	0	0	0	0	0	3500
712501	Počet uskutečněných	Počet	Gestor OP	Dosažená	0	267	374	531	916	1615	1875	1875	0	1875





Kód indikátoru	Název indikátoru	Měrná jednotka indikátoru	Zdroj indikátoru	Hodnota	2007	2008	2009	2010	2011	2012	2013	2014	2015 - cílová hodnota	Celkem
Výsledky	kontrol čerpání finančních prostředků			Výchozí	0	0	267	374	531	916	1615	1875	0	0
				Cílová	0	0	0	0	0	0	0	0	800	800

Zdroj dat: IS MSC2007: nadstavbový IS MIS/DWH

data platná k 28. 2. 2015

Dosažené hodnoty plnění všech indikátorů jsou vztahovány vždy ke konci kalendářního roku, tedy k 31. 12. příslušného roku.

Symbol N/A značí, že dotčené údaje nejsou známy.



3.4.1.B Kvalitativní analýza

V rámci prioritní osy 4 došlo v roce 2014 k zaregistrování dalšího projektu a dva projekty vstoupily do fáze realizace. Jedná se o projekt Vzdělávání pro zvýšení absorpční kapacity Kraje Vysočina se schválenou částkou veřejných prostředků 87 959,46 EUR a projekt Zvyšování absorpční kapacity území Jihomoravského kraje se schválenou částkou veřejných prostředků 67 790,86 EUR. V rámci této osy bylo tedy do konce roku 2014 podáno celkem 11 projektů, z nichž 10 vstoupilo do fáze realizace. Z těchto osmi realizovaných projektů již je 6 finančně ukončeno a 4 projekty nadále pokračují v realizaci.

Tabulka č. 26: Postup realizace prioritní osy 4

Oblast podpory	Alokace 2007-2013	Prostředky kryté Rozhodnutím / Smlouvou (dodatkem)		Proplacené prostředky příjemcům (vyúčtované prostředky)		Certifikované prostředky (včetně vratek)	
		EUR	podíl na alokaci (%)	EUR	podíl na alokaci (%)	EUR	podíl na alokaci (%)
4.1	21 133 369,00	18 869 855,45	89,29%	12 051 158,93	57,02%	12 051 158,93	57,02%
4.2	3 363 238,00	6 488 280,12	192,92%	2 289 725,76	68,08%	2 288 716,37	68,05%
Celkem	24 496 607,00	25 358 135,57	103,52%	14 340 884,69	58,54%	14 339 875,30	58,54%

Zdroj dat: IS MSC2007: nadstavbový IS MIS/DWH

údaje platné k 7. 1. 2015: Alokace podpory 2007-2013, Prostředky kryté Rozhodnutím / Smlouvou (dodatkem), Proplacené prostředky příjemcům (včetně záloh) jsou fixovány k datu 7. 1. 2015; Certifikované prostředky jsou fixovány k datu 10. 1. 2015

Částky přepočítány kursem ECB leden 2015, tj. 27,728 Kč/EUR.

Uvedené částky představují celkové veřejné prostředky, tj. podíl ERDF a podíl národních veřejných prostředků.

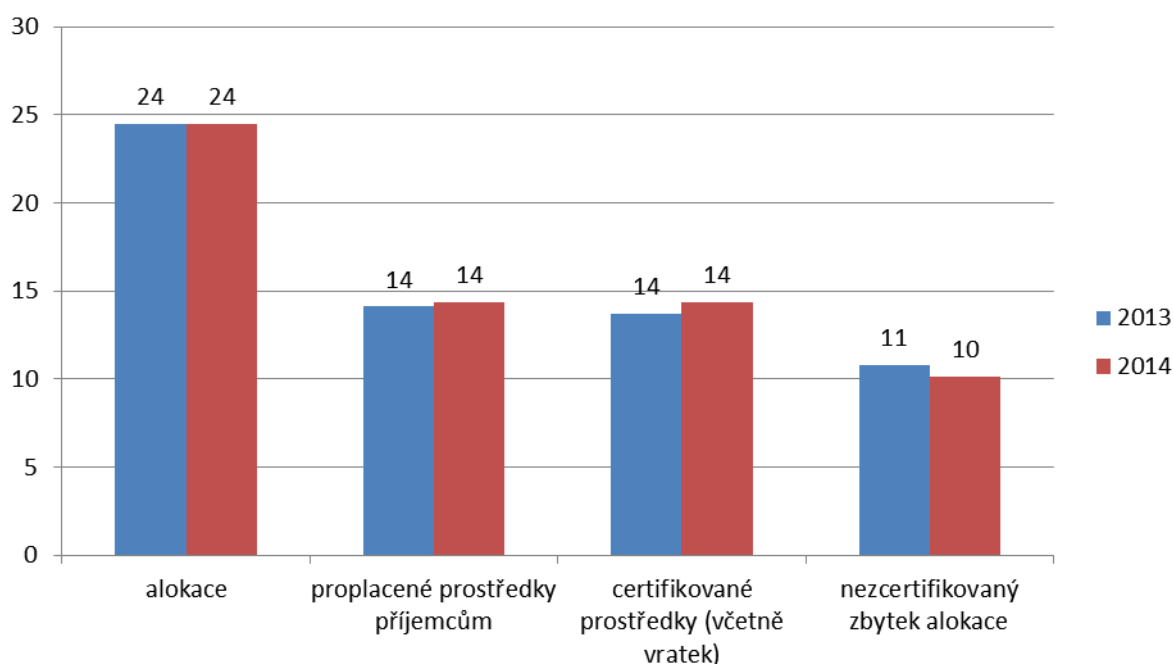
Procentní podíly na alokaci se vztahují k alokaci určené pro příslušnou osu, resp. oblast podpory.

Realizované projekty představují asi 25 mil. EUR z veřejných prostředků, což činí asi 104 % celkové alokace veřejných prostředků prioritní osy. V oblasti podpory 4.1 bylo již proplaceno příjemcům přibližně 12 mil. EUR celkových veřejných prostředků (57 % alokace oblasti podpory), v oblasti podpory 4.2 bylo



již proplaceno příjemcům přibližně 2,3 mil. EUR celkových veřejných prostředků (68 % alokace oblasti podpory). V rámci prioritní osy 4 již bylo od počátku programového období proplaceno asi 14 mil. EUR, tedy asi 65 % alokovaných prostředků. Evropské komisi tak bylo předloženo k proplacení přibližně 14 mil. EUR celkových veřejných prostředků (asi 59 % alokace osy). Stav čerpání alokace prioritní osy 4 nastiňuje také níže uvedený graf č. 11. Informace o realizovaných projektech v rámci prioritní osy 4 Technická pomoc se nachází v kapitole 6.

Graf č. 11: Stav čerpání prioritní osy 4 na konci let 2013 a 2014 v milionech EUR



Zdroj dat: IS MSC2007: nadstavbový IS MIS/DWH

údaje platné k 7. 1. 2015 pro data za rok 2014, respektive k 3. 1. 2014 pro data za rok 2013.

Uvedené částky představují celkové veřejné prostředky, tj. podíl ERDF a podíl národních veřejných prostředků.

Nezcifikovaný zbytek alokace jsou prostředky, které budou vyčerpány do konce programového období.





3.4.2 Závažné problémy a přijatá opatření k jejich odstranění

V průběhu roku 2014 nebyly v implementaci prioritní osy 4 řešeny žádné zásadní problémy.

ŘO jedná s MMR o možnostech financování chodu OP na konci roku 2015 a v roce 2016.

4 PROGRAMY ESF: SOUDRŽNOST A ZAMĚŘENÍ

Jediným zdrojem financování programu ROP Jihovýchod ze strukturálních fondů byl v roce 2014, jakož i v předchozích letech, Evropský fond pro regionální rozvoj.

V rámci programu bylo rozhodnuto o možnosti využití tzv. křížového financování. Motivem pro využití této příležitosti bylo dosahování multiplikovaných pozitivních přínosů vyplývajících z kombinace investičních a neinvestičních prostředků. Nicméně vzhledem k tomu, že žádný projekt nepožádal o možnost využití křížového financování, nelze provést analýzu dopadu implementace na regionální rozvoj ve smyslu naplňování strategií vyšší úrovně.

5 PŘÍPADNÉ PROGRAMY ERDF/FOND SOUDRŽNOSTI

Žádný velký projekt definovaný podle čl. 39 tzv. obecného nařízení³¹ nebyl v roce 2014 z ROP Jihovýchod realizován.

6 TECHNICKÁ POMOC

Nařízení Rady (ES) č. 1083/2006 o obecných ustanoveních o Evropském fondu pro regionální rozvoj, Evropském sociálním fondu a Fondu soudržnosti v čl. 46 umožňuje financovat v rámci operačního programu činnosti v oblasti přípravy, monitorování, hodnocení, informování a kontroly implementace operačního programu a rovněž činnosti zaměřené na zajištění administrativní a absorpční kapacity pro efektivní čerpání pomoci ze strukturálních fondů.

Cílem aktivit Technické pomoci je zajistit odpovědnou a účinnou správu a implementaci ROP Jihovýchod, zvyšovat absorpční kapacitu v regionu a zajišťovat úspěšné čerpání prostředků ze strukturálních fondů EU.

³¹ Nařízení Rady (ES) č. 1083/2006 ze dne 11. července 2006 o obecných ustanoveních o Evropském fondu pro regionální rozvoj, Evropském sociálním fondu a Fondu soudržnosti a o zrušení nařízení (ES) č. 1260/1999



Technická pomoc zahrnuje veškeré podpůrné aktivity prováděné na úrovni Řídicího orgánu s cílem podpořit účinnost realizované podpory, zlepšit kvalitu prováděných intervencí a zvýšit efektivnost využití prostředků zejména k efektivnímu řízení ROP Jihovýchod, jeho propagaci a hodnocení programu a projektů.

Prioritní osa 4 Technická pomoc je členěna do dvou opatření: 4.1. Aktivity spojené s realizací a řízením ROP a 4.2. Podpora absorpční kapacity.

Celkový podíl prioritní osy Technická pomoc na alokaci zdrojů ROP Jihovýchod na celé programové období z ERDF je asi 2,9 %, tj. 20 822 118 EUR ze 720 363 547 EUR. Z hlediska celkových veřejných výdajů je na prioritní osu 4 alokováno přibližně 24,5 mil. EUR, z toho 21,1 mil. EUR pro oblast podpory 4.1 a přibližně 3,4 mil. EUR pro oblast podpory 4.2.

Tabulka č. 27: Přehled projektů krytých rozhodnutím VRR v prioritní ose 4 Technická pomoc

Název projektu	Registrační číslo projektu	Oblast podpory	Stav projektu
Podpora řízení ROP JV	CZ.1.11/4.1.00/01.00005	4.1	P7 Výdaje projektu certifikovány
Řízení a implementace ROP JV 2008	CZ.1.11/4.1.00/01.00007	4.1	P7 Výdaje projektu certifikovány
Monitoring a evaluace 2008	CZ.1.11/4.1.00/01.00008	4.1	P7 Výdaje projektu certifikovány
Aktivity spojené s realizací a řízením ROP Jihovýchod v letech 2009-2015	CZ.1.11/4.1.00/04.00871	4.1	P45 Projekt v realizaci
TP ROP JV - Publicita a absorpční kapacita	CZ.1.11/4.2.00/01.00006	4.2	P7 Výdaje projektu certifikovány
Publicita, vzdělávání a absorpční kapacita 2008	CZ.1.11/4.2.00/01.00009	4.2	P7 Výdaje projektu certifikovány
Expertní podpora příjemcům dotace ROP Jihovýchod	CZ.1.11/4.2.00/01.00405	4.2	P6 Financování projektu ukončeno
Podpora absorpční kapacity ROP Jihovýchod v letech 2009-2015	CZ.1.11/4.2.00/04.00870	4.2	P45 Projekt v realizaci
Vzdělávání pro zvýšení absorpční kapacity Kraje Vysočina	CZ.1.11/4.2.00/39.01618	4.2	P45 Projekt v realizaci
Zvyšování absorpční kapacity území Jihomoravského kraje	CZ.1.11/4.2.00/39.01659	4.2	P45 Projekt v realizaci

Zdroj dat: IS MSC2007: nadstavbový IS MIS/DWH, údaje platné k 6.1.2015.





Čerpání prostředků technické pomoci v roce 2014

Finanční prostředky na výdaje technické pomoci jsou zahrnuty do rozpočtu Úřadu Regionální rady regionu soudržnosti Jihovýchod.

Při koordinaci činností jako je plánování, schvalování projektových záměrů, kontrola plnění rozpočtu v rámci jednotlivých projektů a navrhování opatření k řádnému fungování technické pomoci sehrává důležitou úlohu Komise pro technickou pomoc. V Komisi jsou zastoupeni členové vedení Úřadu Regionální rady. V roce 2014 se Komise sešla šestkrát.

6.1 Oblast podpory 4.1 – Aktivity spojené s realizací a řízením ROP

V této oblasti podpory je v realizaci projekt Aktivity spojené s realizací a řízením ROP Jihovýchod v letech 2009-2015 obsahující výdaje zaměřené na:

- přípravu a organizaci jednání Výboru Regionální rady, Monitorovacího výboru a jiných pracovních skupin včetně účasti odborníků a jiných subjektů na těchto jednáních;
- přípravu, výběr, ocenění a sledování pomoci a operací;
- zpracování studií, statistických materiálů, analýz o vhodnosti a efektivnosti implementačních struktur;
- instalaci, provoz a propojení počítačových systémů pro řízení, monitorování, kontrolu a hodnocení operací ROP Jihovýchod.

Pracovní kapacity řídicího orgánu a vzdělávání pracovníků

K 31. 12.2014 bylo do implementační struktury zapojeno 69 pracovníků. V roce 2014 se uskutečnilo celkem 81 vzdělávacích akcí hrazených z prostředků prioritní osy 4 Technická pomoc.

Profesní vzdělávání je řídicím orgánem ROP Jihovýchod realizováno jak na externí, tak na interní úrovni. V případě externích školení se jedná převážně o jednodenní školení a semináře v oblasti aktuální legislativy, účetnictví, veřejných zakázek, stavebního zákona, nových předpisů, novelizací zákonů atd. Individuální školení pro zaměstnance je nastavováno dvakrát ročně při hodnoticích pohovorech vedoucími oddělení a odboru. Jedná se především o vzdělávání v oblasti dané pozice zaměstnance, které slouží ke zvyšování jeho kvalifikace. V roce 2014 byla ve velkém množství využívána také školení hrazená z prostředků OPTP v rámci vzdělávání NSRR, a to především Angličtina s terminologií SF EU, Veřejná podpora, Rozpočtová pravidla a související legislativa. Cost Benefit analýza apod. V rámci





úřadu také probíhají interní vzdělávací akce, kde jsou školiteli vlastní zaměstnanci úřadu, například interní školení na veřejné zakázky, bezpečnostní školení, Informační systém MONIT7, apod.

Mezi interní kurzy v roce 2014 lze zařadit výuku angličtiny ve čtyřech úrovních a kurzy zaměřené na problematiku soft skills.

Hlavní výdaje v oblasti podpory 4.1 v roce 2014 byly vynaloženy zejména na:

- mzdové výdaje včetně odvodů, odměny expertům
- provozní výdaje (nájemné a služby spojené s nájmem, služby telekomunikací, cestovné, nákup drobného hmotného majetku, služby pošt, pohoštění, platby poplatků aj.)
- výdaje na zajištění odborných posudků (právní poradenství)
- nákup hardware, software a pomocného technického zařízení
- organizace zasedání Výboru regionální rady, Monitorovacího výboru, pracovních skupin, porad ředitelů apod.

Níže uvedená tabulka přináší přehled nejdůležitějších písemných výstupů ROP Jihovýchod v roce 2014.



Tabulka č. 28: Seznam písemných výstupů vytvořených v roce 2014

Externí metodické pokyny	Posuzování veřejných zakázek s kvalifikačním požadavkem obaloven živičných směsí
	Dopady umožnění režimu flexibility na závěrečné výzvy
	Vedení analytického účetnictví
	Výklad systému modifikovaných plateb
	Předkládání dokumentace vztahující se k výběrovému řízení
	Rozdělení etap projektu
	Kontrola pravidel pro zástavy majetku
	Upřesnění dokladování nově vytvořených pracovních míst
	Upřesnění povinnosti dokládání přepočtu finanční mezery v době udržitelnosti projektu
	Závazné postupy pro zadávání zakázek
	Označování dokladů
	Způsob zahajování výběrových řízení zadávaných dle Závazných postupů pro zadávání zakázek
	Uplatňování finančních oprav u zadávacích a výběrových řízení na vícepráce
	Tabulky snížených odvodů za porušení rozpočtové kázně
Pravidla pro změny v udržitelnosti projektu, které nejsou považovány za zásah do investice	
Interní metodické pokyny	Kontrola
	Požadavky na členy kontrolní skupiny v rámci realizace projektů
	Hlášení do centrálního registru de minimis a podezření na trestný čin
Evaluační studie	Monitoring návštěvnosti cyklistických stezek spolufinancovaných z ROP JV
	Evaluace dopadů Regionálního operačního programu NUTS II Jihovýchod na vymezených územích
Publikace	Newsletter ROP Jihovýchod, 10 vydání

Zdroj: ŘO ROP JV

6.2 Oblast podpory 4.2 – Podpora absorpční kapacity

Hlavním cílem této oblasti podpory je zvyšování absorpční kapacity regionu i ŘO a zajištění úspěšného čerpání prostředků z ROP Jihovýchod.

V rámci této oblasti podpory jsou podporovány aktivity Úřadu Regionální rady regionu soudržnosti Jihovýchod zaměřené na zvyšování schopnosti příjemců připravovat a následně také úspěšně realizovat





projekty spolufinancované z ERDF prostřednictvím ROP Jihovýchod. Nástrojem je zejména poskytování asistence potenciálním předkladatelům projektů, a to zejména aktivitami zaměřenými na propagaci programu, poskytování informací, poradenskou a osvětovou činnost a dále přípravou a realizací vzdělávacích programů. Jde tedy např. o pořádání konferencí, seminářů, public relations a dalších komunikačních aktivit. V roce 2014 začala v rámci této oblasti podpory realizace dvou projektů: „Vzdělávání pro zvýšení absorpční kapacity Kraje Vysočina“ a „Zvyšování absorpční kapacity území Jihomoravského kraje.“

Hlavní výdaje v roce 2014 byly v oblasti podpory 4.2 vynaloženy zejména na:

- Zajištění akcí pro širokou veřejnost (Hvězdobraní, Den pro děti na suchu i na ledě Jihlava)
- Zveřejnění znění výzev a další inzerce v tištěných médiích
- Zajištění seminářů pro žadatele a příjemce
- Vydávání pravidelného newsletteru
- Zajištění výroční konference DOTACE 2014+ aneb kde hledat plus?
- Úprava webových stránek www.jihovychod.cz
- Grafické zpracování všech výstupů RR JV
- Tisk prezentačních materiálů a výroba propagačních materiálů
- Soutěž Za klenoty Jihovýchodu!
- Poradenství v oblasti komunikace
- Výdaje na interní vzdělávání – odborné semináře pro zaměstnance, výuka anglického jazyka na pracovištích Brno a Jihlava
- Ostatní provozní výdaje

Podrobný přehled realizovaných aktivit přináší kapitola 7 Informování a publicita.





7 INFORMOVÁNÍ A PUBLICITA

Povinnost propagovat operace a programy spolufinancované ze strukturálních fondů a Fondu soudržnosti je zakotvena v čl. 69 Nařízení Rady (ES) č. 1083/2006 o obecných ustanoveních o Evropském fondu pro regionální rozvoj, Evropském sociálním fondu a Fondu soudržnosti a o zrušení nařízení (ES) č. 1260/1999 (Nařízení Rady). Článek 69 Nařízení Rady stanovuje kromě samotné povinnosti poskytovat informace o operacích a spolufinancovaných programech také hlavní cíl jejich propagace a to je zdůraznění role Společenství a zajištění transparentní pomoci poskytované z fondů.

Komunikační plán ROP Jihovýchod byl předložen Evropské komisi ke schválení dne 31. března 2008. V souladu s článkem 3 nařízení Komise (ES) č. 1828/2006 přezkoumala Evropská komise kompatibilitu komunikačního plánu se článkem 2 (2) nařízení (ES) č. 1828/2006 a dne 14. května 2008 předala Regionální radě regionu soudržnosti Jihovýchod své připomínky. Evropská komise následné vypořádání připomínek akceptovala a dne 21. srpna 2008 komunikační plán ROP Jihovýchod schválila.

Informační a propagační aktivity jsou zaměřeny na následující cílové skupiny:

- 1) Cílové skupiny komunikace, které se zabývají implementací a monitorováním ROP Jihovýchod a jsou zdrojem informací o ROP Jihovýchod:
 - Řídící orgán ROP Jihovýchod - Regionální rada regionu soudržnosti Jihovýchod (ÚRR)
 - Monitorovací výbor ROP Jihovýchod
 - Výbor Regionální rady
 - Předseda RR Jihovýchod

- 2) Cílové skupiny fungující jako distributoři a zprostředkovatelé informací o ROP Jihovýchod:
 - Média
 - Hospodářští a sociální partneři
 - Zpracovatelé projektů
 - Informační střediska o Evropské unii v regionu Jihovýchod

- 3) Cílové skupiny obsahující příjemce informací o ROP Jihovýchod:
 - Potenciální žadatelé a příjemci pomoci:
 - Kraje a obce regionu Jihovýchod a dobrovolné svazky obcí
 - Organizace zřizované nebo zakládané kraji či obcemi
 - Nestátní neziskové organizace





- Podnikatelské subjekty (MSP)
 - Profesní organizace
 - Hospodářská komora a její složky
 - Zájmová sdružení právnických osob
- Široká veřejnost regionu Jihovýchod:
- Obyvatelé regionu soudržnosti Jihovýchod (Jihomoravský kraj a Kraj Vysočina)
 - Návštěvníci regionu a turisté

7.1 Opatření pro zajištění publicity v roce 2014

Komunikační cíle pro rok 2014 vycházejí z postupu realizace programu jako celku, postupného vyhlášení závěrečných výzev a ukončování realizace mnoha projektů. V roce 2014 trvala vyšší potřeba prezentace již realizovaných projektů z ROP Jihovýchod, a proto se toto stává hlavním komunikačním cílem. Dalším z komunikačních cílů je prezentace Úřadu Regionální rady jako instituce otevřené, odborné a odpovědné, připravené své zkušenosti a odbornost využít i v dalším programovém období 2014–2020.

Komunikační strategie pro rok 2014 plynule navazovala na rok 2013 a pokračovala v již zavedených aktivitách, s rozšířením o téma vyčerpání finančních prostředků, uzavírání programu a prezentace kvalitních administrativních kapacit úřadu pro příští programové období:

seznamování veřejnosti s přínosy ROP Jihovýchod prostřednictvím úspěšně realizovaných projektů a prostřednictvím výsledků naplňování indikátorů programu v kontextu jejich reálných přínosů pro region Jihovýchod;

- informování široké veřejnosti o faktu, že ROP Jihovýchod rozhodně nemá problém s vyčerpáním přidělených finančních prostředků, a to díky propracovanému systému závěrečných výzev a proaktivnímu přístupu pracovníků úřadu;
- vzdělávání příjemců dotací v oblasti administrace a realizace projektů s důrazem na udržitelnost projektů a na specifika čerpání dotací v rámci závěrečných výzev;
- prosazování a komunikování vize a cílů Regionální rady Jihovýchod
- propagace a vytvoření pozitivního mediálního obrazu o ROP Jihovýchod a jeho klíčových představitelích v kontextu dřívějších korupčních kauz, které se nás přímo netýkají, ale negativně ovlivňují všeobecné veřejné mínění;
- prezentace pracovníků úřadu jako kvalitních a kvalifikovaných odborníků, kteří tvoří významnou odbornou administrativní kapacitu velmi dobře využitelnou pro příští programové období.





Hlavní komunikační sdělení pro rok 2014

- Pomáháme kvalitním projektům rozvíjet jižní Moravu a Vysočinu.

Dílčí komunikační sdělení pro rok 2014

- Finanční prostředky ROP Jihovýchod jsou v regionu vidět na každém kroku.
- Dbáme na efektivní využití veřejných peněz a vyčerpání jejich maxima.
- Udržujeme transparentní systém rozdělování dotací a hrajeme podle pravidel.
- Posilujeme image úřadu jako centra odborných pracovníků, kteří tvoří základ pro kvalitní administraci evropských projektů i v příštím programovém období.
- Úřad tvoří lidé.

K naplnění cílů komunikace pro rok 2014 bylo třeba brát v potaz a prosazovat:

VIZI REGIONÁLNÍ RADY JIHOVÝCHOD

Pomáháme kvalitním projektům rozvíjet jižní Moravu a Vysočinu. Jsme vám blíž.

STRATEGICKÉ CÍLE REGIONÁLNÍ RADY JIHOVÝCHOD

ODPOVĚDNOST/Co děláme/Produkt/

- Dbáme na efektivní využití veřejných peněz.
- Jsme vám blízko. Poskytujeme profesionální, kompetentní a rychlé služby.
- Vzděláváme žadatele, příjemce i konzultanty. Neustále pracujeme na zlepšení.
- Udržujeme transparentní systém rozdělování dotací a hrajeme podle pravidel.
- Snažíme se kultivovat prostředí dotací.

OTEVŘENOST/Jak komunikujeme/Propagace

- Vytváříme komunikativní a přátelské prostředí, poskytujeme včasné, dostupné a srozumitelné informace k přípravě a realizaci projektů.
- Seznamujeme veřejnost s výsledky programu a úspěšnými projekty.
- Posilujeme image úřadu jako centra kvalitní administrace evropských projektů i pro další období.
- Propagujeme regionální program jako správné řešení pro budoucí řízení politiky soudržnosti.

ODBORNOST / Lidé/People

- Záleží nám na lidech, pomáháme rozvíjet jejich potenciál.
- Jsme odborný a stabilní tým.





- Plánujeme v týmu a spolupracujeme.
- Myslíme dopředu. Jsme aktivní.

Propagační a informační aktivity v roce 2014

Seminář pro úspěšnou realizaci projektu, 28. 1. 2014 Brno

Téma: Specifika závěrečných výzev a projektů v nejisté části alokace, vysvětlení, proč mají závěrečné výzvy jiný režim, jaká je alokace závěrečných výzev a v čem je tedy změna pro příjemce. Dále byla prezentována Specifika Smlouvy o poskytnutí dotace u závěrečných výzev. Významná část semináře byla určena tématu veřejných zakázek a odlišností v ROP Jihovýchod a nejčastějším chybám v nich.

Cílová skupina: příjemci dotací z regionu Jihovýchod, jichž se dotýkají projekty v závěrečných výzvách.

Obrázek č. 5: Seminář pro úspěšnou realizaci projektu, 28. 1. 2014 Brno



Prestížní ocenění Nejlepší investice soutěže TOP INVEST 2013 získal Projekt Rekonstrukce a rozvoj Základní umělecké školy v Jihlavě – duben 2014

Téma: Soutěž TOP INVEST vyhláší každoročně Svaz podnikatelů ve stavebnictví v ČR. Jedná se o soutěž o nejlepší investiční záměr uplynulého roku. Zúčastnit se ho mohly všechny stavby, jejichž přínosem je buď dobrá ekonomická návratnost investice, nebo společenský význam a obohacení



kulturního, sportovního či společenského postavení města či regionu. Vypisovatelé soutěže jsou Ministerstvo průmyslu a obchodu ČR, Ministerstvo pro místní rozvoj ČR a Svaz podnikatelů ve stavebnictví v ČR.

Cílová skupina: široká veřejnost, partneři ROP Jihovýchod, novináři.

Hvězdobraní, Brno 18. 5. 2014

Téma: Zábavné soutěžní dopoledne pro celou rodinu v Brně Lužánkách. Rodiny absolvovaly dvanáct zastavení s vědomostními a sportovními úkoly, které je poučily a seznámily s úspěšnými projekty ROP Jihovýchod na jižní Moravě i na Vysočině. Účast více než 500 rodin.

Cílová skupina: široká veřejnost.

Obrázek č. 6: Hvězdobraní, Brno, 18. 5. 2014



Výroční konference DOTACE 2014+ aneb kde hledat plus? Brno 5. 6. 2014

Téma: ROP Jihovýchod ve finále? Zhodnocení dopadů projektů ROP Jihovýchod, mýty a fakta o čerpání dotací, poučení z praxe pro budoucí programové období.

Co bude jinak? Pohledy, očekávání a předpoklady podle EU, MMR a AKČR.

Starostové se ptají: Kdy? Kde? Na co? Odkud? Kolik?

Co přinese IROP? Co pro obce i kraje chystá životní prostředí? Co přinese věda, výzkum, vzdělávání a zaměstnanost?

Cílová skupina: žadatelé a příjemci dotací z regionu Jihovýchod, novináři, potenciální žadatelé o dotaci v příštím programovém období: obce a svazky obcí, kraje, nestátní neziskové organizace, organizace zřizované nebo zakládané kraji a obcemi, právnické osoby s účastí samosprávy, podnikatelé.

U příležitosti osmého výročí založení Regionální rady Jihovýchod byl po konferenci zorganizován společenský večer s divadelním představením. Společenské setkání bylo pojato jako poděkování za spolupráci při úspěšném čerpání evropských dotací z Regionálního operačního programu Jihovýchod a prezentace pokroku, kterého ROP Jihovýchod během své existence dosáhl. Vydařeného večera se zúčastnilo zhruba 200 pozvaných účastníků.

Obrázek č. 7: Účastníci konference Dotace 2014+, 5. 6. 2014





Obrázek č. 8: Panelisté konference Dotace 2014+, 5. 6. 2014



Den pro děti: na suchu i na ledě, Jihlava 5. 9. 2014

Téma: Zábavné soutěžní dopoledne a celodenní bruslení zdarma na stadionu v Jihlavě, který je úspěšným projektem ROP Jihovýchod. Děti absolvovaly osm zastavení s vědomostními a sportovními úkoly, moderátoři akce informovali o úspěšných projektech ROP Jihovýchod na Vysočině, u akce probíhal bohatý doprovodný program. Zúčastnilo se několik set dětí a rodičů.

Cílová skupina: široká veřejnost.



Obrázek č. 9: Den pro děti: na suchu i na ledě, Jihlava 5. 9. 2014



Obrázek č. 10: Ukázka krasobruslení - Den pro děti: na suchu i na ledě, Jihlava 5. 9. 2014



OPEN DAYS se studenty Masarykovy univerzity, Brno, 21. 10. 2014 a 22. 10. 2014

Studenti Ekonomicko-správní fakulty Masarykovy univerzity oboru Regionální rozvoj a správa mají dostatečné znalosti o ROP Jihovýchod. Pomohla tomu i jejich osobní účast na OPEN DAYS, které jsme pro ně připravili ve dnech 21. a 22. října 2014 u nás, v sídle Regionální rady v Brně na Kounicově ulici. Téměř 70 studentům jsme přiblížili fungování Regionálního operačního programu Jihovýchod a činnost našeho úřadu. Naši specialisté se zaměřili na informace z oblasti financování a rozpočtu programu, aktuálního stavu čerpání a uzavíracího mechanismu. Podělili se o zkušenosti s hodnocením projektů a nejčastějšími chybami žadatelů a příjemců dotací při podávání žádostí o dotaci a realizaci úspěšných projektů.

Obrázek č. 11: OPEN DAYS se studenty MU, 21. 10. 2014



Facebook – soutěž pro širokou veřejnost Za klenoty Jihovýchodu!

Téma: Zachyťte nejkrásnější místa jižní Moravy a Vysočiny podpořené z ROP Jihovýchod a vyhraďte se svou fotografií hodnotné ceny. Soutěž probíhá od 1. 8. 2014–30. 8. 2014.

Cílová skupina: široká veřejnost, potenciální žadatelé o dotaci, příjemci dotací, novináři.





Souhrn propagačních a komunikačních aktivit v roce 2014, včetně seznamu cílových skupin, pro které byly určeny, je obsažen v následující tabulce. Zodpovědnou osobou za realizaci komunikačních a propagačních aktivit je vedoucí oddělení komunikace.

Tabulka č. 29: Komunikační a propagační aktivity v roce 2014

Název a specifikace informačního/propagačního opatření	Cílová skupina informačního/propagačního opatření	Indikátor	Počet
Rozhlas	§ Média Zprostředkovaně: § Veřejnost § Aktéři regionální politiky § Potenciální žadatelé § Cílové skupiny projektů realizovaných v rámci ROP JV	Počet odvysílaných soutěží besed, pozvánek na akce pro širokou veřejnost	2
Tisk	§ Média Zprostředkovaně: § Veřejnost § Aktéři regionální politiky § Potenciální žadatelé	Počet inzerátů	9



Název a specifikace informačního/propagačního opatření	Cílová skupina informačního/propagačního opatření	Indikátor	Počet
	§ Cílové skupiny projektů realizovaných v rámci ROP JV		
Venkovní reklama	§ Veřejnost § Potenciální žadatelé § Žadatelé § Příjemci pomoci a jejich partneři § Zpracovatelé projektů § Aktéři regionální politiky	Počet výlepů plakátů, polep tramvaje	3
Publikace v internetové podobě	§ ŘO ROP Jihovýchod	Počet zveřejněných publikací	4
Metodické pokyny na internetu	§ Potenciální žadatelé § Žadatelé § Příjemci pomoci a jejich partneři § Zpracovatelé projektů § Aktéři regionální politiky	Počet zveřejněných metodických pokynů	15
Webový portál www.jihovychod.cz	§ Média § Veřejnost § Aktéři regionální politiky § Potenciální žadatelé § Příjemci		1
Soutěž Region mého srdce, Jihovýchod, Za klenoty Jihovýchodu!	§ Média § Veřejnost § Aktéři regionální politiky		2





Název a specifikace informačního/propagačního opatření	Cílová skupina informačního/propagačního opatření	Indikátor	Počet
	§ Potenciální žadatelé § Příjemci		
Soutěž TOP Invest	§ Média § Veřejnost § Aktéři regionální politiky	Počet přihlášených úspěšných projektů	2
Tiskové zprávy	§ Média Zprostředkované: § Veřejnost § Aktéři regionální politiky § Potenciální žadatelé § Cílové skupiny projektů realizovaných v rámci ROP JV	Počet tiskových zpráv	17
Tiskové konference	§ Média Zprostředkované: § Veřejnost § Aktéři regionální politiky § Potenciální žadatelé § Cílové skupiny projektů realizovaných v rámci ROP JV	Počet uskutečněných konferencí	1
Odpovědi na konkrétní dotazy novinářů týkající se projektů ROP Jihovýchod	§ Média Zprostředkované: § Veřejnost § Aktéři regionální politiky § Potenciální žadatelé	Počet vydaných informací s citací z ROP Jihovýchod	135





Název a specifikace informačního/propagačního opatření	Cílová skupina informačního/propagačního opatření	Indikátor	Počet
	§ Cílové skupiny projektů realizovaných v rámci ROP JV		
Veřejná akce: Hvězdobraní, Brno	§ Média § Veřejnost § Aktéři regionální politiky § Potenciální žadatelé § Příjemci	Počet uskutečněných akcí	1
Veřejná akce Den pro děti NA SUCHU I NA LEDĚ, Jihlava	§ Média § Veřejnost § Aktéři regionální politiky § Potenciální žadatelé § Příjemci	Počet uskutečněných akcí	1
Výročí založení Regionální rady - veřejná akce divadelní představení	§ Příjemci pomoci a jejich partneři § Dodavatelé § Aktéři regionální politiky	Počet uskutečněných akcí	1
Open Days se studenty Masarykovy univerzity	§ Veřejnost § Aktéři regionální politiky § Potenciální žadatelé § Příjemci	Počet uskutečněných akcí	1
Výroční konference: Dotace 2014+ aneb kde hledat +	§ Aktéři regionální politiky § Potenciální žadatelé	Počet uskutečněných akcí	1





Název a specifikace informačního/propagačního opatření	Cílová skupina informačního/propagačního opatření	Indikátor	Počet
	§ Žadatelé § Příjemci pomoci a jejich partneři § Odborná veřejnost § Zpracovatelé projektů		
Odborné semináře pro žadatele a příjemce podpory	§ Potenciální žadatelé § Žadatelé § Příjemci pomoci a jejich partneři § Odborná veřejnost § Zpracovatelé projektů	Počet uskutečněných seminářů	1
Newsletter ROP Jihovýchod	§ Potenciální žadatelé § Žadatelé § Příjemci pomoci a jejich partneři § Zpracovatelé projektů § Aktéři regionální politiky § Cílové skupiny projektů realizovaných v rámci ROP JV § Veřejnost § Média	Počet vydání jednotlivých čísel	5
Plakáty	§ Potenciální žadatelé § Žadatelé § Příjemci pomoci a jejich partneři § Zpracovatelé projektů § Aktéři regionální politiky	Počet realizovaných výtisků	2





Název a specifikace informačního/propagačního opatření	Cílová skupina informačního/propagačního opatření	Indikátor	Počet
	§ Cílové skupiny projektů realizovaných v rámci ROP JV § Veřejnost § Média		
Konferenční noviny	§ Potenciální žadatelé § Žadatelé § Příjemci pomoci a jejich partneři § Veřejnost § Zpracovatelé projektů	Počet realizovaných výtisků	1
Výroční zpráva 2011 pouze elektronicky	§ Potenciální žadatelé § Žadatelé § Příjemci pomoci a jejich partneři § Zpracovatelé projektů § Veřejnost		1
Novoročenka	§ Média § Dodavatelé a partneři § Příjemci pomoci a jejich partneři § Zpracovatelé projektů § Veřejnost	Počet realizovaných výtisků	1
Kalendář 2014	§ Potenciální žadatelé § Žadatelé	Počet realizovaných výtisků	1





Název a specifikace informačního/propagačního opatření	Cílová skupina informačního/propagačního opatření	Indikátor	Počet
	§ Příjemci pomoci a jejich partneři § Zpracovatelé projektů § Veřejnost		
Propagační předměty	§ Média § Veřejnost § Příjemci pomoci a jejich partneři § Dodavatelé a partneři	Počet realizovaných modifikací (druhů) / ks	28
Společný monitoring médií	§ Média § ŘO ROP Jihovýchod (ÚRR, VRR)	Počet identifikovaných článků a příspěvků	1
Zprávy a studie - průzkum veřejného mínění	§ ŘO ROP Jihovýchod (ÚRR, VRR)	Počet	1

Zdroj: ŘO ROP JV





Seznam zkratek použitých ve výroční zprávě

Zkratka	Popis
AK ČR	Asociace krajů České republiky
AO	Auditní orgán
BENEFIT7	Informační systém pro úroveň žadatelů
CCI	Číslo kódu operačního programu
CRR	Centrum pro regionální rozvoj
ČNB	Česká národní banka
ČR	Česká republika
ČSÚ	Český statistický úřad
ČTK	Česká tisková kancelář
EAFRD	Evropský zemědělský fond pro rozvoj venkova
ECB	Evropská centrální banka
EFF	Evropský rybářský fond
EK	Evropská komise
ERDF	Evropský fond pro regionální rozvoj
ES	Evropská společenství
ESF	Evropský sociální fond
EU	Evropská unie
FS	Fond soudržnosti
Ha	hektar
HDP	Hrubý domácí produkt
HT	Horizontální témata
ICT	Informační a komunikační technologie
IDS	Integrovaný dopravní systém
IOP	Integrovaný operační program
IPRM	Integrovaný plán rozvoje měst
IS	Informační systém
JMK	Jihomoravský kraj
JMK- BANNO	Asociace nestátních neziskových organizací Jihomoravského kraje
Kč	Koruna česká
Km	Kilometr
Kód NČI	Kód Národního číselníku indikátorů
MD	Ministerstvo dopravy





Zkratka	Popis
MF	Ministerstvo financí
mil.	milion
MMR	Ministerstvo pro místní rozvoj
MONIT7+	Monitorovací informační systém pro úroveň řídicího orgánu ROP Jihovýchod
MPO	Ministerstvo průmyslu a obchodu
MPSV	Ministerstvo práce a sociálních věcí
MSC2007	Monitorovací systém pro centrální (národní) úroveň
MSP	Malý a střední podnik
MV	Monitorovací výbor
MŽP	Ministerstvo životního prostředí
NNO	Nestátní neziskové organizace
NOK	Národní orgán pro koordinaci
NSRR	Národní strategický a referenční rámec
NUTS 2	Region soudržnosti (územní statistická jednotka)
obecné nařízení	Nařízení Rady (ES) č. 1083/2006 ze dne 11. července 2006 o obecných ustanoveních o Evropském fondu pro regionální rozvoj, Evropském sociálním fondu a Fondu soudržnosti a o zrušení nařízení (ES) č. 1260/1999
OM	Operační manuál
OP	Operační program
OP D	Operační program Doprava
OP LZZ	Operační program Lidské zdroje a zaměstnanost
OP PI	Operační program Podnikání a inovace
OP TP	Operační program Technická pomoc
OP VK	Operační program Vzdělávání pro konkurenceschopnost
OP ŽP	Operační program Životní prostředí
PCO	Platební a certifikační orgán
PD	Prováděcí dokument
PM10	Znečištění ovzduší prachem (prašný aerosol – částice menší než 10 µm)
PPS	Standard kupní síly (Purchasing Power Standards)
PROTEXT	Organizace z oblasti komunikace s veřejností
prováděcí nařízení	Nařízení Komise č. 1828/2006, jimiž se stanoví prováděcí pravidla k nařízení Rady (ES) č. 1083/2006 a k nařízení Evropského parlamentu a Rady (ES) č. 1080/2006 o Evropském fondu pro regionální rozvoj
PRV	Program rozvoje venkova
ROP	Regionální operační program





Zkratka	Popis
ROP Jihovýchod	Regionální operační program NUTS 2 Jihovýchod
RR Jihovýchod	Regionální rada regionu soudržnosti Jihovýchod
ŘKV	Řídící a koordinační výbor
ŘO	Řídící orgán
SF	Strukturální fondy
TEN-T	Nadnárodní evropská dopravní síť
TOP	Tematický operační program
UNESCO	Organizace OSN pro výchovu, vědu a kulturu
ÚRR	Úřad Regionální rady regionu soudržnosti Jihovýchod
VRR	Výbor Regionální rady ROP Jihovýchod



VÝKLAD POUŽITÝCH POJMŮ

Pojem	Popis
Cíl Konvergence	Jde o jeden ze tří cílů politiky hospodářské a sociální soudržnosti (též Regionální a strukturální politika), v rámci tohoto cíle jsou podporovány regiony na úrovni NUTS 2, které dosahují nižší ekonomické výkonnosti než průměr EU.
Implementace	Uskutečnění, naplnění, realizace
Absorpční kapacita	Vyjadřuje míru schopnosti regionu využít prostředky poskytované z dotačních fondů.
Konsolidace	Ustálení, upevnění
Indikátor	Ukazatel – ukazatele jsou nejčastěji používány pro hodnocení pokroku programu a plnění cílů.
Indiferentní	neutrální
Synergický efekt	Výsledek spolupůsobících sil (za určitých okolností může být i větší než jejich součet).
Pilotní	Ověřovaný, zkoušený
Inovativní	Přinášející nové řešení
Brownfields	V rámci ROP Jihovýchod rozumíme pozemky a budovy po zemědělské nebo průmyslové výrobě v intravilánu (zastavěné části obcí) i extravilánu obcí, nebo pozemky a budovy v urbanizovaném území, které ztratily své původní využití, jsou zanedbané, případně kontaminované.
Intervence	Řízený a cílený administrativní zásah nebo opatření
Reporting	Hlášení, předávání zpráv
Prekurzor	Je výchozí látka (částice) z níž vzniká chemickou přeměnou jiný produkt
Akcelerace	Zrychlování
Multiplikace	Násobení



SEZNAM TABULEK, GRAFŮ A OBRÁZKŮ

Tabulka č. 1: Přehled výsledků ROP Jihovýchod od počátku programového období	7
Tabulka č. 2: Identifikační údaje ROP Jihovýchod	9
Tabulka č. 3: Indikátory vázané na úrovni programu.....	16
Tabulka č. 4: Přehled výzev probíhajících v roce 2014	21
Tabulka č. 5: Finanční údaje OP.....	22
Tabulka č. 6: Seznam zálohových a průběžných plateb od počátku programového období.....	23
Tabulka č. 7: Finanční plán ROP Jihovýchod	24
Tabulka č. 8: Plnění pravidla n+3/ n+2	25
Tabulka č. 9: Investice OP ve znevýhodněných regionech	27
Tabulka č. 10: Postup realizace programu a prioritních os	29
Tabulka č. 11: Přínos ROP Jihovýchod k naplnění cílů NSRR.....	32
Tabulka č. 12: Alokace témat přispívajících k cílům Lisabonské strategie a její čerpání	35
Tabulka č. 13: Schválená realokace prostředků v rámci revize programu (EUR).....	42
Tabulka č. 14: Koordinace ROP Jihovýchod s IOP – sledování synergických vazeb	45
Tabulka č. 15: Koordinace ROP Jihovýchod a OP LZZ	48
Tabulka č. 16: Koordinace ROP Jihovýchod a OP VK.....	49
Tabulka č. 17: Přehled realizace jednotlivých IPRM	53
Tabulka č. 18: Evaluační plán pro rok 2015.....	57
Tabulka č. 19: Indikátory prioritní osy 1	60
Tabulka č. 20: Postup realizace prioritní osy 1.....	64
Tabulka č. 21: Indikátory prioritní osy 2	68





Tabulka č. 22: Postup realizace prioritní osy 2.....	72
Tabulka č. 23: Indikátory prioritní osy 3	76
Tabulka č. 24: Postup realizace prioritní osy 3.....	83
Tabulka č. 25: Indikátory prioritní osy 4	87
Tabulka č. 26: Postup realizace prioritní osy 4.....	89
Tabulka č. 27: Přehled projektů krytých rozhodnutím VRR v prioritní ose 4 Technická pomoc	92
Tabulka č. 28: Seznam písemných výstupů vytvořených v roce 2014	95
Tabulka č. 29: Komunikační a propagační aktivity v roce 2014.....	106
Tabulka č. 30: Informace o rozpisu využití fondů	122
Graf č. 1: Počty projektů ROP Jihovýchod na konci let 2013 a 2014	5
Graf č. 2: Stav čerpání alokace programu na konci let 2013 a 2014 v milonech EUR.....	6
Graf č. 3: Počty projektů ROP Jihovýchod na konci let 2013 a 2014	30
Graf č. 4: Počty projektů v rámci IPRM JV/001 – 003 na konci let 2013 a 2014.....	53
Graf č. 5: Počty projektů prioritní osy 1 na konci let 2013 a 2014	63
Graf č. 6: Stav čerpání prioritní osy 1 na konci let 2013 a 2014 v milionech EUR	65
Graf č. 7: Počty projektů prioritní osy 2 na konci let 2013 a 2014	71
Graf č. 8: Stav čerpání prioritní osy 2 na konci let 2013 a 2014 v milonech EUR.....	73
Graf č. 9: Počty projektů prioritní osy 3 na konci let 2013 a 2014.....	82
Graf č. 10: Stav čerpání prioritní osy 3 na konci let 2013 a 2014 v milionech EUR	84
Graf č. 11: Stav čerpání prioritní osy 4 na konci let 2013 a 2014 v milonech EUR.....	90
Obrázek č. 1: Regiony soudržnosti ČR a vymezení regionu NUTS 2 Jihovýchod	14





Obrázek č. 2: modernizovaná silnice II/422 Čejkovice - Velké Bílovice.....	66
Obrázek č. 3: dětské hřiště projektu Žďárský Santiniho okruh za poznáním a aktivním využitím	74
Obrázek č. 4: Rekonstrukce Domova pro seniory, Reynkova 3643, Havlíčkův Brod.....	86
Obrázek č. 5: Seminář pro úspěšnou realizaci projektu, 28. 1. 2014 Brno	100
Obrázek č. 6: Hvězdobraní, Brno, 18. 5. 2014.....	101
Obrázek č. 7: Účastníci konference Dotace 2014+, 5. 6. 2014	102
Obrázek č. 8: Panelisté konference Dotace 2014+, 5. 6. 2014	103
Obrázek č. 9: Den pro děti: na suchu i na ledě, Jihlava 5. 9. 2014.....	104
Obrázek č. 10: Ukázka krasobruslení - Den pro děti: na suchu i na ledě, Jihlava 5. 9. 2014.....	104
Obrázek č. 11: OPEN DAYS se studenty MU, 21. 10. 2014	105





REJSTŘÍK DOTČENÝCH DOKUMENTŮ

(včetně odkazů na jejich elektronické verze)

Dohoda o vzájemné spolupráci a koordinaci při implementaci IOP a ROPy (bez elektronické verze)

Dohoda o vzájemné spolupráci a koordinaci při implementaci OP Doprava a ROPy (bez elektronické verze)

Kvantifikační analýza potenciálu cestovního ruchu regionu soudržnosti Jihovýchod ([Regionální rada regionu soudržnosti Jihovýchod - Pro žadatele » Dokumenty ke stažení » Analýzy](#))

Metodické pokyny ROP Jihovýchod ([Regionální rada regionu soudržnosti Jihovýchod - Pro žadatele » Metodické pokyny](#))

Národní číselník indikátorů ([Strukturální fondy EU - Metodiky a manuály](#))

Národní rozvojový plán České republiky pro období 2007-2013 ([Strukturální fondy EU - Strategické dokumenty](#))

Národní strategický referenční rámec ([Strukturální fondy EU - Strategické dokumenty](#))

Nařízení Evropského parlamentu a Rady (ES) č. 1080/2006 ([Strukturální fondy EU - Nařízení ke strukturálním fondům a Fondu soudržnosti pro období 2007—2013](#))

Nařízení komise (ES) č. 1828/2006 ze dne 8. prosince 2006 ([Strukturální fondy EU - Nařízení ke strukturálním fondům a Fondu soudržnosti pro období 2007—2013](#))

Newsletter ROP Jihovýchod ([Regionální rada regionu soudržnosti Jihovýchod - Tiskové centrum » Newsletter 2009](#))

Prováděcí dokument Regionálního operačního programu Jihovýchod ([Regionální rada regionu soudržnosti Jihovýchod - Pro žadatele » Dokumenty ke stažení » Aktuální dokumenty](#))

Příručka pro žadatele a příjemce ([Regionální rada regionu soudržnosti Jihovýchod - Pro žadatele » Dokumenty ke stažení » Aktuální dokumenty](#))

Regionální operační program Jihovýchod ([Regionální rada regionu soudržnosti Jihovýchod - Pro žadatele » Dokumenty ke stažení » Aktuální dokumenty](#))





Směrnice Evropského parlamentu a Rady (ES) 42/2001 ze dne 27. června 2001 o posuzování vlivů některých plánů a programů na životní prostředí ([EUR-Lex](#))

Strategické obecné zásady Společenství pro soudržnost ze dne 6. října 2006 ([Strukturální fondy EU - Strategické obecné zásady Společenství - česká verze](#))

Strategie regionálního rozvoje České republiky pro léta 2007–2013 ([MMR - Strategie regionálního rozvoje České republiky na roky 2007-2013](#))

Systém hodnocení projektů a hodnotících kritérií ROP Jihovýchod ([Regionální rada regionu soudržnosti Jihovýchod - Pro žadatele » Dokumenty ke stažení » Analýzy](#))

Usnesení vlády České republiky č. 682 ze dne 12. července 2000 ([Dokumenty vlády | Vláda ČR](#))

Usnesení vlády České republiky č. 560 ze dne 17. května 2006 ([Dokumenty vlády | Vláda ČR](#))

Veřejné zakázky ([Regionální rada regionu soudržnosti Jihovýchod - Tiskové centrum » Publikace](#))

Zhodnocení nastavení indikátorové soustavy ROP Jihovýchod a návrh jejího zkvalitnění ([Regionální rada regionu soudržnosti Jihovýchod - Pro žadatele » Dokumenty ke stažení » Analýzy](#))

Zhodnocení realizace ROP Jihovýchod a vyhodnocení evaluačních aktivit ([Regionální rada regionu soudržnosti Jihovýchod - Pro žadatele » Dokumenty ke stažení » Analýzy](#))





PŘÍLOHA

Tabulka č. 30: Informace o rozpisu využití fondů³²

Cíl	Prioritní téma	Forma financování	Typ území	Hospodářská činnost	Zeměpisná poloha	Částka v EUR
CON	11	01	05	10	CZ063	110 460,46
CON	11	01	05	17	CZ064	302 453,31
CON	18	01	01	11	CZ063	9 907 117,71
CON	18	01	05	11	CZ063	127 295,95
CON	23	01	01	00	CZ064	11 109 392,03
CON	23	01	01	12	CZ064	3 290 220,91
CON	23	01	01	17	CZ063	21 264 917,27
CON	23	01	01	17	CZ064	4 350 212,69
CON	23	01	05	00	CZ064	72 357 137,22
CON	23	01	05	12	CZ064	31 557 920,48
CON	23	01	05	17	CZ063	108 075 782,91
CON	23	01	05	17	CZ064	1 089 736,62
CON	24	01	01	00	CZ064	1 348 213,86
CON	24	01	01	11	CZ064	63 684,32
CON	24	01	01	12	CZ064	415 131,05
CON	24	01	01	17	CZ063	946 155,55
CON	24	01	01	17	CZ064	1 798 264,35
CON	24	01	01	22	CZ064	242 810,94
CON	24	01	05	00	CZ064	1 420 212,60
CON	24	01	05	11	CZ063	163 951,78
CON	24	01	05	12	CZ064	87 826,73
CON	24	01	05	17	CZ063	5 050 197,22

³² Na základě definice v programovém dokumentu ROP jsou za městské oblasti považovány obce s více než 5000 obyvateli a obce Pohořelice a Židlochovice.





Cíl	Prioritní téma	Forma financování	Typ území	Hospodářská činnost	Zeměpisná poloha	Částka v EUR
CON	24	01	05	17	CZ064	798 330,57
CON	24	01	05	22	CZ064	1 634 393,79
CON	25	01	01	00	CZ063	458 148,64
CON	25	01	01	00	CZ064	2 673 256,81
CON	25	01	01	11	CZ063	8 406 388,66
CON	25	01	01	11	CZ064	67 461 303,40
CON	25	01	01	17	CZ063	4 298 277,88
CON	25	01	01	17	CZ064	4 145 688,16
CON	25	01	01	22	CZ064	620 197,02
CON	25	01	05	00	CZ064	2 617 657,62
CON	25	01	05	11	CZ063	261 258,16
CON	25	01	05	11	CZ064	1 959 452,25
CON	28	01	01	11	CZ063	1 019 719,49
CON	28	01	01	12	CZ064	1 139 788,91
CON	28	01	01	17	CZ063	982 583,60
CON	28	01	01	17	CZ064	4 682 358,84
CON	28	01	05	00	CZ064	736 347,52
CON	28	01	05	11	CZ064	1 540 529,35
CON	28	01	05	17	CZ064	958 303,50
CON	29	01	01	00	CZ064	6 937 211,48
CON	52	01	01	11	CZ063	671 663,45
CON	52	01	01	11	CZ064	700 462,47
CON	52	01	01	17	CZ063	996 215,29
CON	52	01	05	11	CZ063	20 492,82
CON	52	01	05	11	CZ064	389 363,64
CON	55	01	01	17	CZ064	95 502,54
CON	55	01	01	22	CZ063	212 267,35
CON	55	01	05	00	CZ010	2 293,56
CON	55	01	05	00	CZ020	465,88
CON	55	01	05	00	CZ052	465,88
CON	55	01	05	00	CZ063	185 100,13
CON	55	01	05	00	CZ064	4 300,42





Cíl	Prioritní téma	Forma financování	Typ území	Hospodářská činnost	Zeměpisná poloha	Částka v EUR
CON	55	01	05	00	CZ071	465,88
CON	55	01	05	00	CZ080	465,88
CON	55	01	05	17	CZ063	258 627,43
CON	55	01	05	17	CZ064	296 989,83
CON	55	01	05	22	CZ063	22 364,39
CON	55	01	05	22	CZ064	191 797,72
CON	56	01	01	00	CZ064	69 156,15
CON	56	01	01	17	CZ063	616 706,40
CON	57	01	01	00	CZ063	102 943,21
CON	57	01	01	00	CZ064	1 249 668,04
CON	57	01	01	12	CZ064	900 686,11
CON	57	01	01	14	CZ063	2 491 857,03
CON	57	01	01	14	CZ064	6 519 807,75
CON	57	01	01	16	CZ063	1 145 513,70
CON	57	01	01	16	CZ064	1 022 494,54
CON	57	01	01	17	CZ063	4 203 191,24
CON	57	01	01	17	CZ064	2 927 480,30
CON	57	01	01	19	CZ064	1 666 025,84
CON	57	01	01	20	CZ064	104 785,54
CON	57	01	01	22	CZ010	5 976,45
CON	57	01	01	22	CZ020	578,37
CON	57	01	01	22	CZ031	385,58
CON	57	01	01	22	CZ032	385,58
CON	57	01	01	22	CZ052	771,16
CON	57	01	01	22	CZ063	4 328 453,75
CON	57	01	01	22	CZ064	3 616 196,57
CON	57	01	01	22	CZ071	578,37
CON	57	01	01	22	CZ080	963,94
CON	57	01	05	00	CZ010	5 770,34
CON	57	01	05	00	CZ020	1 172,10
CON	57	01	05	00	CZ052	1 172,10
CON	57	01	05	00	CZ063	999 713,54





Cíl	Prioritní téma	Forma financování	Typ území	Hospodářská činnost	Zeměpisná poloha	Částka v EUR
CON	57	01	05	00	CZ064	948 857,87
CON	57	01	05	00	CZ071	1 172,10
CON	57	01	05	00	CZ080	1 172,10
CON	57	01	05	03	CZ063	25 969,72
CON	57	01	05	03	CZ064	1 515 577,05
CON	57	01	05	06	CZ063	200 482,86
CON	57	01	05	06	CZ064	317 285,49
CON	57	01	05	14	CZ063	4 667 324,19
CON	57	01	05	14	CZ064	14 935 422,64
CON	57	01	05	16	CZ064	234 220,97
CON	57	01	05	17	CZ063	778 701,82
CON	57	01	05	17	CZ064	684 481,60
CON	57	01	05	19	CZ064	3 171 242,99
CON	57	01	05	20	CZ063	29 841,88
CON	57	01	05	22	CZ010	56 388,84
CON	57	01	05	22	CZ031	23 010,62
CON	57	01	05	22	CZ032	1 830,52
CON	57	01	05	22	CZ052	12 063,14
CON	57	01	05	22	CZ053	10 232,62
CON	57	01	05	22	CZ063	1 255 096,61
CON	57	01	05	22	CZ064	4 885 477,74
CON	57	01	05	22	CZ071	10 232,62
CON	57	01	05	22	CZ080	4 584,27
CON	58	01	01	00	CZ064	2 997 860,48
CON	58	01	01	14	CZ063	250 414,90
CON	58	01	01	17	CZ063	5 107 580,64
CON	58	01	01	17	CZ064	3 996 254,81
CON	58	01	01	18	CZ064	44 359,67
CON	58	01	01	22	CZ063	5 452 892,33
CON	58	01	01	22	CZ064	621 229,56
CON	58	01	05	00	CZ063	601 877,48
CON	58	01	05	00	CZ064	2 950 283,98





Cíl	Prioritní téma	Forma financování	Typ území	Hospodářská činnost	Zeměpisná poloha	Částka v EUR
CON	58	01	05	14	CZ063	215 743,36
CON	58	01	05	17	CZ064	531 747,74
CON	58	01	05	20	CZ063	260 275,49
CON	58	01	05	22	CZ063	1 086 709,10
CON	58	01	05	22	CZ064	2 227 830,76
CON	59	01	01	00	CZ063	766 103,83
CON	59	01	01	00	CZ064	3 058 520,52
CON	59	01	01	12	CZ064	509 980,27
CON	59	01	01	14	CZ063	305 845,89
CON	59	01	01	16	CZ064	468 840,16
CON	59	01	01	17	CZ063	3 411 461,31
CON	59	01	01	17	CZ064	5 143 086,94
CON	59	01	01	22	CZ064	1 504 875,07
CON	59	01	05	00	CZ063	117 763,09
CON	59	01	05	00	CZ064	1 216 876,05
CON	59	01	05	12	CZ064	402 181,84
CON	59	01	05	17	CZ063	2 595 017,03
CON	59	01	05	17	CZ064	3 032 748,47
CON	59	01	05	22	CZ063	302 202,27
CON	60	01	01	17	CZ063	67 593,73
CON	61	01	01	00	CZ064	693 089,19
CON	61	01	01	12	CZ064	3 229 299,08
CON	61	01	01	17	CZ063	19 050 898,29
CON	61	01	01	17	CZ064	28 807 262,20
CON	61	01	01	18	CZ063	2 089 320,46
CON	61	01	01	18	CZ064	3 080 046,86
CON	61	01	01	19	CZ064	1 216 937,30
CON	61	01	01	20	CZ063	662 492,71
CON	61	01	01	20	CZ064	1 784 539,25
CON	61	01	01	22	CZ063	748 719,89
CON	61	01	01	22	CZ064	3 463 405,49
CON	75	01	01	00	CZ063	977 752,52





Cíl	Prioritní téma	Forma financování	Typ území	Hospodářská činnost	Zeměpisná poloha	Částka v EUR
CON	75	01	01	00	CZ064	386 306,19
CON	75	01	01	17	CZ063	1 371 209,41
CON	75	01	01	17	CZ064	2 063 029,78
CON	75	01	01	18	CZ063	5 685 244,24
CON	75	01	01	18	CZ064	14 440 863,60
CON	75	01	05	00	CZ063	117 763,09
CON	75	01	05	00	CZ064	414 863,64
CON	75	01	05	17	CZ063	3 597 391,04
CON	75	01	05	17	CZ064	2 759 758,28
CON	75	01	05	18	CZ063	2 306 109,98
CON	75	01	05	18	CZ064	8 362 695,99
CON	75	01	05	22	CZ063	1 141 860,19
CON	75	01	05	22	CZ064	280 811,70
CON	76	01	01	17	CZ063	15 576 774,99
CON	76	01	01	19	CZ063	2 114 692,51
CON	76	01	01	19	CZ064	6 369 561,75
CON	77	01	01	00	CZ063	46 076,95
CON	77	01	01	00	CZ064	450 883,74
CON	77	01	01	17	CZ063	3 432 403,27
CON	77	01	01	17	CZ064	1 481 970,67
CON	77	01	01	20	CZ064	566 409,34
CON	77	01	05	00	CZ063	117 763,09
CON	77	01	05	12	CZ063	295 778,74
CON	77	01	05	17	CZ063	1 394 889,54
CON	77	01	05	17	CZ064	2 082 663,57
CON	77	01	05	18	CZ064	221 066,74
CON	77	01	05	19	CZ063	191 807,33
CON	77	01	05	22	CZ063	65 465,29
CON	77	01	05	22	CZ064	160 260,07
CON	79	01	01	00	CZ063	3 227 778,88
CON	79	01	01	00	CZ064	1 005 891,62
CON	79	01	01	12	CZ063	352 273,57





Cíl	Prioritní téma	Forma financování	Typ území	Hospodářská činnost	Zeměpisná poloha	Částka v EUR
CON	79	01	01	17	CZ063	3 025 354,86
CON	79	01	01	17	CZ064	2 633 916,32
CON	79	01	01	20	CZ063	2 586 876,86
CON	79	01	01	20	CZ064	2 989 195,32
CON	79	01	01	22	CZ063	799 619,66
CON	79	01	01	22	CZ064	1 157 689,12
CON	79	01	05	00	CZ063	2 052 222,56
CON	79	01	05	00	CZ064	2 734 841,95
CON	79	01	05	17	CZ063	3 761 179,52
CON	79	01	05	17	CZ064	2 817 925,17
CON	79	01	05	18	CZ064	157 480,13
CON	79	01	05	20	CZ063	1 103 249,01
CON	79	01	05	20	CZ064	3 445 751,78
CON	79	01	05	22	CZ063	350 326,81
CON	81	01	01	17	CZ063	1 914 061,56
CON	81	01	01	17	CZ064	2 305 650,70
CON	85	01	01	17	CZ063	3 261 486,55
CON	85	01	01	17	CZ064	3 670 219,00
CON	86	01	01	17	CZ063	4 086 087,68
CON	86	01	01	17	CZ064	4 925 644,56

(*) Kategorie jsou kódovány za použití standardní klasifikace (viz Příloha II Nařízení Komise (ES) č. 1828/2006, část A: kódy podle témat.

Zdroj dat: IS MSC2007: nadstavbový IS MIS/DWH ; data platná k 7. 1. 2015; použitý kurz leden 2015 tj. 27,728 Kč/EUR.

