



Regionální operační program Jihovýchod

Výroční zpráva za rok 2011

Brno, duben 2012



OBSAH

| | |
|--|-----------|
| Manažerské shrnutí..... | 4 |
| 1 Identifikace operačního programu..... | 10 |
| 1.1 Stručná charakteristika Regionálního operačního programu Jihovýchod..... | 11 |
| 1.1.1 Prioritní osa 1 Dostupnost dopravy | 11 |
| 1.1.2 Prioritní osa 2 Rozvoj udržitelného cestovního ruchu..... | 12 |
| 1.1.3 Prioritní osa 3 Udržitelný rozvoj měst a venkovských sídel..... | 13 |
| 1.1.4 Prioritní osa 4 Technická pomoc | 14 |
| 1.2 Stěžejní a pro implementaci ROP Jihovýchod relevantní dokumenty | 14 |
| 1.3 Rozdělení kompetencí mezi řídicím orgánem a zprostředkujícími subjekty | 15 |
| 1.4 Charakteristika regionu..... | 15 |
| 2 Přehled provádění operačního programu | 17 |
| 2.1 Dosažený pokrok a jeho analýza..... | 17 |
| 2.1.A Informace o věcném pokroku operačního programu | 17 |
| 2.1. B Finanční údaje | 21 |
| 2.1.C Informace o rozpisu využití fondů..... | 29 |
| 2.1.D Pomoc podle cílových skupin | 46 |
| 2.1.E Vracená nebo znovu použitá pomoc | 48 |
| 2.1.F Kvalitativní analýza | 48 |



| | | |
|----------|---|-----------|
| 2.2 | Informace o souladu s právními předpisy Evropské unie | 58 |
| 2.3 | Závažné problémy a přijatá opatření k jejich odstranění | 61 |
| 2.4 | Případné změny v souvislosti s prováděním programu | 63 |
| 2.4.1 | Zrušení dotace ze státního rozpočtu | 63 |
| 2.4.2 | Revize operačního programu ROP Jihovýchod..... | 63 |
| 2.5 | Případná podstatná změna programu | 64 |
| 2.6 | Doplňkovost s jinými nástroji | 64 |
| 2.6.1 | Koordinace pomoci na úrovni NSRR..... | 64 |
| 2.6.2 | Koordinace ROP Jihovýchod s jednotlivými operačními programy ERDF | 65 |
| 2.6.3 | Koordinace s operačními programy financovanými z ESF | 68 |
| 2.6.4 | Koordinace s OP v rámci cíle Evropská územní spolupráce..... | 72 |
| 2.6.5 | Koordinace ROP Jihovýchod s operačními programy financovanými z EAFRD a EFF | 72 |
| 2.6.6 | Využití inovativních finančních nástrojů..... | 73 |
| 2.6.7 | Realizace Integrovaných plánů rozvoje měst..... | 73 |
| 2.7 | Opatření k monitorování | 76 |
| 2.7.1 | Monitoring programu | 76 |
| 2.7.2 | Evaluační aktivity..... | 76 |
| 2.8 | Případná národní výkonnostní rezerva..... | 79 |
| 3 | Provádění programu podle prioritních os | 80 |
| 3.1 | Prioritní osa 1 Dostupnost dopravy | 80 |
| 3.1.1 | Dosažený pokrok a jeho analýza..... | 80 |
| 3.1.2 | Závažné problémy a přijatá opatření k jejich odstranění | 89 |



| | | |
|----------|---|------------|
| 3.2 | Prioritní osa 2 Rozvoj udržitelného cestovního ruchu..... | 90 |
| 3.2.1 | Dosažený pokrok a jeho analýza..... | 90 |
| 3.2.2 | Závažné problémy a přijatá opatření k jejich odstranění | 98 |
| 3.3 | Prioritní osa 3 Udržitelný rozvoj měst a venkovských sídel | 99 |
| 3.3.1 | Dosažený pokrok a jeho analýza..... | 99 |
| 3.3.2 | Závažné problémy a přijatá opatření k jejich odstranění | 109 |
| 3.4 | Prioritní osa 4 Technická pomoc | 110 |
| 3.4.1 | Dosažený pokrok a jeho analýza..... | 110 |
| 3.4.2 | Závažné problémy a přijatá opatření k jejich odstranění | 114 |
| 4 | Programy ESF: Soudržnost a zaměření | 115 |
| 5 | Případné programy ERDF/Fond soudržnosti..... | 115 |
| 6 | Technická pomoc | 115 |
| 6.1 | Oblast podpory 4.1 – Aktivity spojené s realizací a řízením ROP | 117 |
| 6.2 | Oblast podpory 4.2 – Podpora absorpční kapacity..... | 121 |
| 7 | Informování a publicita | 122 |
| 7.1 | Opatření pro zajištění publicity v roce 2011..... | 123 |
| | Výklad použitých pojmů | 145 |
| | Seznam tabulek, grafů a obrázků | 146 |
| | Rejstřík dotčených dokumentů..... | 149 |



MANAŽERSKÉ SHRNTÍ

Regionální operační program Jihovýchod (ROP Jihovýchod) je jedním ze sedmi regionálních operačních programů v České republice. Jeho prostřednictvím jsou naplňovány cíle politiky hospodářské a sociální soudržnosti Evropské unie podporou hospodářského a sociálního rozvoje méně vyspělých regionů a členských států (cíl Konvergence). ROP Jihovýchod je realizován ve čtyřech prioritních osách, v jejichž rámci bude z veřejných prostředků mezi úspěšné projektové záměry rozdělena alokace programu ve výši 847 486 527 EUR, z toho 85% tj. 720 363 547¹ EUR jako příspěvek Společenství. Za řízení programu je odpovědná Regionální rada regionu soudržnosti Jihovýchod.

Výroční zprávy slouží Evropské komisi jako nejdůležitější zdroj informací o prováděných programech. Výroční zprávu o realizaci programu připravuje řídicí orgán operačního programu a po schválení monitorovacím výborem operačního programu ji předkládá k posouzení a přijetí Komisi.²

Legislativní základ výroční zprávy o provádění operačního programu udává čl. 67 nařízení Rady EU č. 1083/2006. Obsahem Výroční zprávy o provádění ROP Jihovýchod jsou informace o věcném a finančním pokroku operačního programu jako celku, jednotlivých prioritních os operačního programu, informace o příspěvku operačního programu k naplňování Lisabonské strategie, informace o návaznostech operačního programu na další operační programy realizované v ČR a další relevantní informace, sloužící k hodnocení programu.³

Důležitou informací vztahující se k realizaci programu v roce 2011 je, že v tomto roce došlo k revizi operačního programu.⁴ V rámci revize operačního programu byla mimo jiné navýšena alokace programu a to formou navýšení alokace podílu ERDF ze 704 445 636 EUR na 720 363 547 EUR tj. o 15 917 911 EUR (v poměrné části se jedná o navýšení podílu alokace přibližně o 2,26 %). Celková alokace veřejných zdrojů se

¹ Jedná se o částku navýšenou v průběhu roku 2011. Původní alokace podílu ERDF činila 704 445 636 EUR.

² Schválená výroční zpráva je rovněž zasílána PCO, AO a NOK.

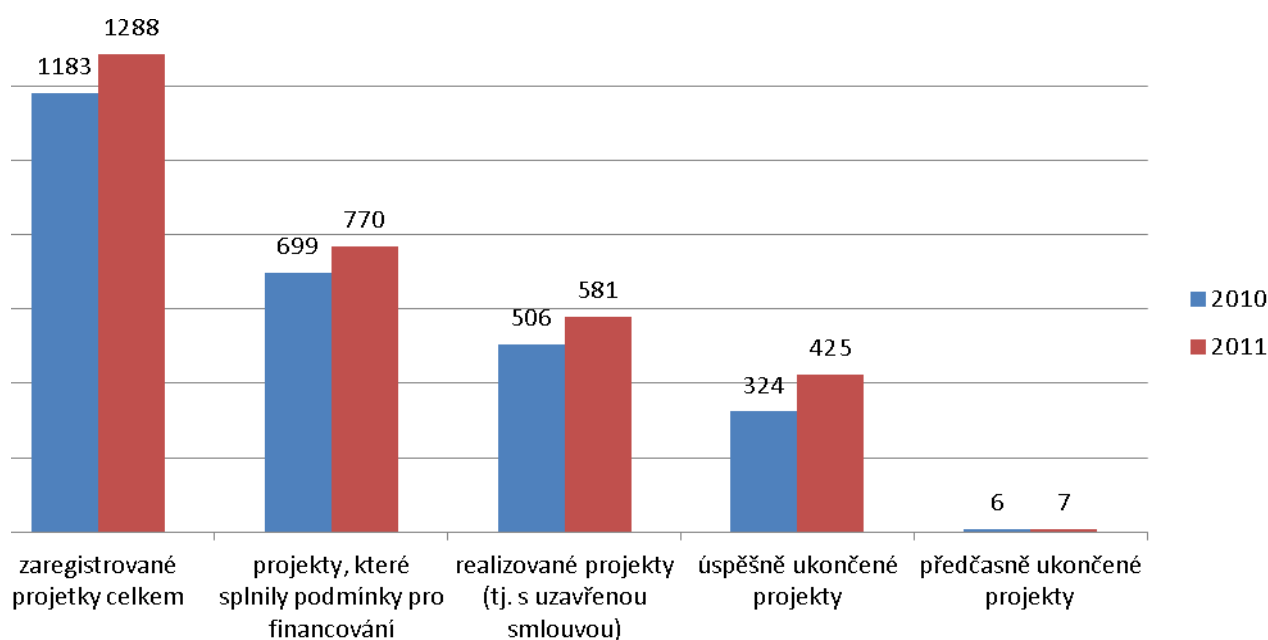
³ Kvůli sjednocení struktury výročních zpráv jednotlivých operačních programů vydává MMR-NOK každoročně Doporučené postupy pro tvorbu výroční zprávy o provádění operačního programu v období 2007 – 2013.

⁴ Revizi operačního programu je jeho tzv. podstatná změna, která podléhá schválení Komisí. Blíže k revizi operačního programu viz kapitola 2.4.2.

tak navýšila z 828 759 572 EUR na 847 486 527 EUR. Dále byly v rámci revize operačního programu upraveny cílové a v některých případech i výchozí hodnoty vybraných indikátorů.⁵

Celkově lze rok 2011 z hlediska pokroku realizace Regionálního operačního programu regionu soudržnosti Jihovýchod hodnotit jako úspěšný. V jeho průběhu přijal řídicí orgán ROP k hodnocení 105 projektových žádostí, v průběhu tohoto roku 71 z předložených projektových záměrů splnilo podmínky pro financování včetně dosažení minimální bodové hranice 50 bodů ze 100. V roce 2011 byla podepsána smlouva o poskytnutí dotace u 75 projektů. 101 projektů bylo v průběhu roku 2011 úspěšně ukončeno a pouze jeden projekt byl ukončen předčasně (v tomto případě byl projekt stažen ze strany příjemce). Od počátku programového období tak již byla smlouva podepsána u 581 projektů. Celková suma smluvně vázaných prostředků činí přibližně 709 mil. EUR⁶ veřejných prostředků, tj. asi 84 % celkových veřejných zdrojů alokace programu. Přehled o počtech projektů ROP Jihovýchod přináší níže uvedený graf č. 1.

Graf č. 1: Počty projektů ROP Jihovýchod na konci let 2010 a 2011



⁵ Indikátory slouží k monitorování a následné evaluaci tzv. věcného pokroku provádění operačního programu.

⁶ Finanční údaje v této Výroční zprávě jsou uváděny v EUR. Částky jsou přepočítány kurzem ECB k lednu 2012, tj. 25,91 Kč/EUR, pokud není uvedeno jinak.



Zdroj dat: IS MONIT7+ (sestava Historie stavů projektů)

Zaregistrované projekty: stav P1 – Projektová žádost zaregistrována

Projekty, které splnily podmínky pro financování: stav P21 – Projektová žádost splnila podmínky přijatelnosti a formálních náležitostí

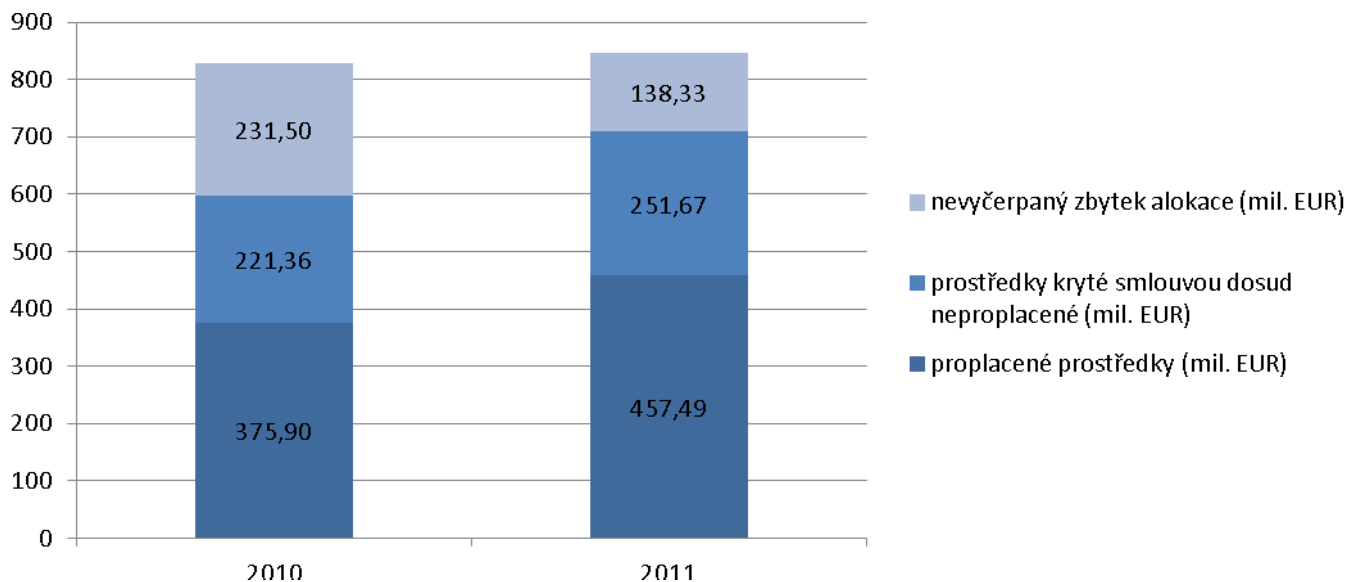
Realizované projekty: stav P45 – Projekt v realizaci

Úspěšně ukončené projekty: stav P6 – Financování projektu ukončeno

Předčasně ukončené projekty: stavy N7 – Projekt nedokončen/stažen a N8 – Smlouva ukončena ze strany ŘO

S tím, jak postupuje realizace programu, dochází postupně k vyčerpání alokovaných zdrojů. Přehled o postupu čerpání celkové alokace programu uvádí graf č. 2. Celková alokace programu byla v roce 2011 navýšena z necelých 729 mil. EUR na asi 847 mil. EUR. Z grafu je mimo jiné patrné, že již asi polovina (necelých 54 %) alokované částky veřejných zdrojů programu byla proplacena příjemcům, a již pouze menší část (16 %) prostředků celkové alokace programu není dosud smluvně vázáno.

Graf č. 2: Stav čerpání alokace programu na konci let 2010 a 2011⁷



⁷ Celková alokace veřejných zdrojů programu činila v roce 2010 přibližně 829 a v roce 2011 přibližně 847 mil. EUR.

Zdroj dat: IS MSC2007 (modul Výběr a zobrazení dat MSC2007, záložka automatika, sestava 180 Standardní monitorovací tabulka)

údaje za rok 2010 přepočteny směnným kurzem ECB leden 2011 tj. 25,24 Kč/EUR;

údaje za rok 2011 přepočteny směnným kurzem ECB leden 2012 tj. 25,91 Kč/EUR;

údaje platné k 4. 1. 2012.

Z hlediska objemu prostředků krytých smlouvou postupuje nejrychleji (mimo prioritní osu 4)⁸ prioritní osa 3 Udržitelný rozvoj měst a venkovských sídel, kde je již smluvně vázáno přibližně 91 % její alokace. Následuje osa 1 Dostupnost dopravy s objemem veřejných prostředků krytých smlouvou ve výši 83 % alokace a prioritní osa 2 Rozvoj udržitelného cestovního ruchu s objemem veřejných prostředků krytých smlouvou ve výši přibližně 72 % alokace. (V rámci prioritní osy 4 Technická pomoc bylo od počátku programového období vydáno rozhodnutí u projektů o celkovém objemu veřejných prostředků ve výši 92% alokace osy).⁹

Od počátku programového období již bylo proplaceno přibližně 457 mil. EUR celkových veřejných prostředků, tj. asi 54 % alokace programu. Největší podíl proplacených prostředků byl dosažen v rámci prioritní osy 3 (63%) a nejmenší v rámci prioritní osy 2 (29%). Certifikovány do konce roku 2011 byly celkové veřejné způsobilé výdaje v objemu přibližně 420 mil. EUR tj. asi 50% celkové alokace veřejných prostředků programu.¹⁰

Tabulka č. 1: Přehled výsledků ROP Jihovýchod od počátku programového období

| Prioritní osa | Celková alokace podpory za celé programové období 2007 - 2013 | Prostředky kryté rozhodnutím / smlouvou (dodatkem smlouvy) nebo jiným dokumentem | Proplacené prostředky příjemcům | Certifikované prostředky předložené EK a související platby z národních zdrojů |
|---------------|---|--|---------------------------------|--|
|---------------|---|--|---------------------------------|--|

⁸ Prioritní osa 4 – Technická pomoc je určena na financování zabezpečení administrace programu na činnosti v oblasti přípravy, monitorování, hodnocení, informování a kontroly implementace operačního programu a rovněž činnosti zaměřené na zajištění administrativní a absorpční kapacity pro efektivní čerpání pomoci ze strukturálních fondů. Příjemcem této pomoci je především samotný řídicí orgán a dále pak oba kraje. V kontextu operačního programu se jedná o specifickou prioritní osu s odlišným režimem financování.

⁹ Podrobněji viz tab. 12 Postup realizace programu a prioritních os.

¹⁰ Podrobněji viz tab. 12 Postup realizace programu a prioritních os.



| | EUR | Počet projektů | EUR | EUR | EUR |
|----------------------|-----------------------|-------------------|-----------------------|-----------------------|-----------------------|
| 1. | 419 884 776,00 | 159 | 350 080 408,04 | 244 557 996,92 | 230 542 931,36 |
| 2. | 157 464 317,00 | 207 | 112 846 113,56 | 44 921 646,57 | 40 372 154,65 |
| 3. | 241 959 608,00 | 207 | 220 357 054,53 | 152 392 141,83 | 143 184 596,54 |
| 4. | 28 177 826,00 | 8 | 25 873 716,71 | 15 615 116,95 | 6 362 973,65 |
| Celkem OP | 847 486 527,00 | 581 | 709 157 292,84 | 457 486 902,26 | 420 462 656,20 |

Zdroj dat: IS MSC2007 (modul Výběr a zobrazení dat MSC2007, záložka automatika, sestava 210/A Údaje o stavu čerpání finančních prostředků za individuální projekty (IP a GIP)); údaje platné k 4. 1. 2012.

Uvedené částky představují celkové veřejné prostředky, tj. podíl ERDF a podíl národních veřejných prostředků.

Ve sloupci "Certifikované prostředky předložené EK a související platby z národních zdrojů" nejsou zohledněny vratky.¹¹

K finančnímu ukončení došlo do konce roku 2011 u 425 projektů s objemem veřejných prostředků ve výši přibližně 413 mil. EUR.

V roce 2011 bylo vyhlášeno 5 nových kolových výzev s celkovou alokací přibližně 27 mil. EUR. Dále byly vyhlášeny 2 nové kontinuální výzvy o celkovém objemu asi 59 mil. EUR¹². Na základě dosavadního hodnocení jednotlivých výzev lze dle konstantního převisu zájmu příjemců nad alokací jednotlivých výzev konstatovat, že v cílovém regionu existuje dostatečná absorpční kapacita.

Celkově bylo v rámci výzev od počátku programového období do konce roku 2011 podáno celkem 1288 projektových žádostí, z nichž uspělo a do fáze realizace vstoupilo 581 projektů. Vzhledem k tomu, že zájem žadatelů o podporu projektů v jednotlivých oblastech podpory překračuje možnosti finanční alokace jednotlivých výzev (mimo kontinuálních výzev), k poskytnutí podpory jsou vybírány vždy ty nejkvalitnější projekty, které nejlépe přispívají k naplnění cílů ROP Jihovýchod. Lze tedy shrnout, že v rámci všech čtyř prioritních os ROP Jihovýchod dochází k dobrému věcnému i finančnímu pokroku implementace programu.

¹¹ K vratkám viz subkapitola 2.1.E Vrácená nebo znovu použitá pomoc.

¹² K výzvam probíhajícím v roce 2011 viz tabulka č. 4 Přehled výzev probíhajících v roce 2011.

Výrazný věcný pokrok lze sledovat také v dosažených hodnotách monitorovacích indikátorů všech prioritní os ROP Jihovýchod (podrobněji viz příslušné kapitoly výroční zprávy).



1 IDENTIFIKACE OPERAČNÍHO PROGRAMU

Tabulka č. 2: Identifikační údaje ROP Jihovýchod

| | | |
|-------------------------------|---|---|
| OPERAČNÍ PROGRAM | Dotčený cíl | Konvergence |
| | Dotčený cíl | Konvergence |
| | Dotčená způsobilá oblast | CZ06 |
| | Programové období | 2007–2013 |
| | Číslo programu (CCI) | 2007CZ161PO001 |
| | Název programu | Regionální operační program regionu soudržnosti NUTS 2 Jihovýchod |
| VÝROČNÍ ZPRÁVA O PROVÁDĚNÍ | Rok, za nějž se podává zpráva | 2011 |
| | Datum schválení výroční zprávy monitorovacím výborem | 23. května 2012 |

Zdroj: Regionální rada regionu soudržnosti Jihovýchod

1.1 Stručná charakteristika Regionálního operačního programu Jihovýchod

Cílem Regionálního operačního programu Jihovýchod (dále ROP Jihovýchod) je posilování konkurenceschopnosti regionu vytvořením podmínek pro efektivní využívání rozvojového potenciálu na území NUTS 2 Jihovýchod. Dle nastavení programu schváleného Evropskou komisí se tak stane prostřednictvím komplexního zlepšení dopravní dostupnosti a propojením rozvojových pólů regionu s rozvinutými, zkvalitňováním podmínek pro život obyvatel ve městech a na venkově. Tato opatření budou prováděna v souladu s principy udržitelného rozvoje a povedou především k lepšímu využívání potenciálu regionu v oblasti cestovního ruchu, k dalšímu rozvoji měst a ke stabilizaci osídlení venkovských oblastí.

Celkově je pro Regionální operační program Jihovýchod z veřejných prostředků vyčleněna alokace ve výši 847 486 527 EUR, z toho 720 363 547 EUR jako příspěvek Společenství.

Regionální operační program Jihovýchod je realizován v rámci čtyř prioritních os:

1 Dostupnost dopravy, 2 Rozvoj udržitelného cestovního ruchu, 3 Udržitelný rozvoj měst a venkovských sídel a 4 Technická pomoc. Pro každou osu jsou určeny konkrétní oblasti podpory, v jejichž rámci může určený příjemce žádat o podporu z ROP Jihovýchod.

1.1.1 Prioritní osa 1 Dostupnost dopravy

Hlavním cílem prioritní osy 1 Dostupnost dopravy je zkvalitnění dopravní dostupnosti a dopravní obslužnosti území regionu soudržnosti Jihovýchod, a to v souladu s udržitelným rozvojem.

Tento cíl je naplňován v rámci čtyř oblastí podpory:

Oblast podpory 1.1 Rozvoj dopravní infrastruktury v regionu, s celkovou alokací veřejných prostředků ve výši 305 022 874 EUR, z toho 259 269 442 EUR jako příspěvek Společenství (tj. 36 % celkové alokace ROP Jihovýchod);

Oblast podpory 1.2 Rozvoj dopravní obslužnosti a veřejné dopravy, s celkovou alokací veřejných prostředků ve výši 50 147 300 EUR, z toho 42 625 205 jako příspěvek Společenství (tj. 5,9 % celkové alokace ROP Jihovýchod);

Oblast podpory 1.3 Obnova vozového parku drážních vozidel hromadné přepravy osob, s celkovou alokací veřejných prostředků ve výši 43 581 233 EUR, z toho 37 044 048 EUR jako příspěvek Společenství (tj. 5,1 % celkové alokace ROP Jihovýchod);



Oblast podpory 1.4 Rozvoj infrastruktury pro nemotorovou dopravu, s celkovou alokací veřejných prostředků ve výši 21 133 369 EUR, z toho 17 963 364 EUR jako příspěvek Společenství (tj. 2,5 % celkové alokace ROP Jihovýchod).

Celkově je tedy pro prioritní osu 1 Dostupnost dopravy z veřejných prostředků vyčleněna alokace ve výši 419 884 776 EUR, z toho 356 902 059 EUR jako příspěvek Společenství, což představuje asi 49,5 % z celkové alokace ROP Jihovýchod.

Podpora je zaměřena například na výstavbu a rekonstrukci silnic II. a III. třídy, dopravních terminálů, na nákup ekologických veřejných dopravních prostředků, dopravní terminály, nákup vozidel pro příměstskou regionální dopravu, na výstavbu cyklostezek nebo na stavebnětechnická opatření pro nevidomé a dále také na tzv. měkké projekty.

Možnými příjemci podpory pro tuto prioritní osu jsou kraje a organizace zřizované krajem.

1.1.2 Prioritní osa 2 Rozvoj udržitelného cestovního ruchu

Cílem prioritní osy 2 Rozvoj udržitelného cestovního ruchu je zkvalitnit podmínky pro rozvoj cestovního ruchu v regionu podporou rozvoje infrastruktury a technického zázemí pro rozvoj udržitelného cestovního ruchu v regionu, koordinace rozvojových aktivit, marketingu a lidských zdrojů.

Tento cíl je naplňován ve dvou oblastech podpory:

Oblast podpory 2.1 Rozvoj infrastruktury pro cestovní ruch, s celkovou alokací veřejných prostředků ve výši 142 493 317 EUR, z toho 121 119 320 EUR jako příspěvek Společenství (tj. 16,8 % celkové alokace ROP Jihovýchod);

Oblast podpory 2.2 Rozvoj služeb v cestovním ruchu, s celkovou alokací veřejných prostředků ve výši 14 971 000 EUR, z toho 12 725 350 EUR jako příspěvek Společenství (tj. 1,8 % celkové alokace ROP Jihovýchod).

Celkově je tedy pro prioritní osu 2 Rozvoj udržitelného cestovního ruchu z veřejných prostředků vyčleněna alokace ve výši 157 464 317 EUR, z toho 133 844 670 EUR jako příspěvek Společenství, což představuje asi 18,6 % z celkové alokace ROP Jihovýchod.

Podpora může být zaměřena na výstavbu a technické zhodnocení lázeňských a kongresových center, rekreační zařízení, turistická informační centra, zpřístupnění památek, podporovány jsou rovněž např. výstavba ubytovacích a stravovacích kapacit, značení cyklotras, výstavba hippostezeček a další aktivity.

Možnými příjemci podpory jsou například obce, svazky obcí a jejich organizace, kraje, nebo právnické osoby s účastí samosprávy, malí a střední podnikatelé.

1.1.3 Prioritní osa 3 Udržitelný rozvoj měst a venkovských sídel

Hlavním cílem prioritní osy 3 Udržitelný rozvoj měst a venkovských sídel je systematické zvyšování konkurenceschopnosti regionu posilováním rozvojového potenciálu měst a stabilizací osídlení ve venkovském prostoru.

Tento cíl je naplňován ve čtyřech oblastech podpory:

Oblast podpory 3.1 Rozvoj urbanizačních center, s celkovou alokací veřejných prostředků ve výši 95 895 769 EUR, z toho 81 511 404 EUR jako příspěvek Společenství (tj. 11,3 % celkové alokace ROP Jihovýchod);

Oblast podpory 3.2 Rozvoj regionálních středisek, s celkovou alokací veřejných prostředků ve výši 58 750 185 EUR, z toho 49 937 657 EUR jako příspěvek Společenství (tj. 6,9 % celkové alokace ROP Jihovýchod);

Oblast podpory 3.3 Rozvoj a stabilizace venkovských sídel, s celkovou alokací veřejných prostředků ve výši 44 861 338 EUR, z toho 38 132 137 EUR jako příspěvek Společenství (tj. 5,3 % celkové alokace ROP Jihovýchod);

Oblast podpory 3.4 Veřejné služby regionálního významu, s celkovou alokací veřejných prostředků ve výši 42 452 316 EUR, z toho 36 084 468 EUR jako příspěvek Společenství (tj. 5 % celkové alokace ROP Jihovýchod).

Celkově je tedy pro prioritní osu 3 Udržitelný rozvoj měst a venkovských sídel z veřejných prostředků vyčleněna alokace ve výši 241 959 608 EUR, z toho 205 665 666 EUR jako příspěvek Společenství, což představuje asi 28,6 % z celkové alokace ROP Jihovýchod.

Podpora je zaměřena například na obnovu zchátralých a nevyužívaných objektů a ploch v obcích, úpravy náměstí, dětských hřišť a zeleně, výstavba a technické zhodnocení škol, zdravotnických, neziskových sociálních zařízení, kulturních zařízení a zařízení pro činnost spolků a občanských iniciativ a výstavba místních datových sítí pro veřejnost (podpora nabídky).



Možnými příjemci podpory jsou například definované obce a jejich organizace, svazky obcí, právnické osoby s účastí samosprávy, malí a střední podnikatelé, nestátní neziskové organizace, vzdělávací instituce, příp. kraje.

1.1.4 Prioritní osa 4 Technická pomoc

Hlavním cílem prioritní osy 4 Technická pomoc je zajišťovat aktivity podporující efektivní řízení, kontrolu, sledování a vyhodnocování realizace Regionálního operačního programu Jihovýchod, aktivity spojené s propagací a poskytováním informací o programu a posilováním absorpční kapacity regionu.

Tento cíl je naplňován ve dvou oblastech podpory:

Oblast podpory 4.1 Aktivity spojené s realizací a řízením ROP, s celkovou alokací veřejných prostředků ve výši 21 133 369 EUR, z toho 17 963 364 EUR jako příspěvek Společenství (tj. 2,5 % celkové alokace ROP Jihovýchod);

Oblast podpory 4.2 Podpora absorpční kapacity, s celkovou alokací veřejných prostředků ve výši 7 044 457 EUR, z toho 5 987 788 EUR jako příspěvek Společenství (tj. 0,8 % celkové alokace ROP Jihovýchod).

Celkově je tedy pro prioritní osu 4 Technická pomoc z veřejných prostředků vyčleněna alokace ve výši 28 177 826 EUR, z toho 23 951 152 EUR jako příspěvek Společenství, což představuje asi 3,3 % z celkové alokace ROP Jihovýchod.

Možnými příjemci podpory jsou Regionální rada regionu soudržnosti Jihovýchod a kraje.

1.2 Stěžejní a pro implementaci ROP Jihovýchod relevantní dokumenty

Regionální operační program Jihovýchod koresponduje se Strategickými obecnými zásadami Společenství pro soudržnost ze dne 6. října 2006, které vychází z orientačního rámce pro intervenci Evropského fondu pro regionální rozvoj, Evropského sociálního fondu a Fondu soudržnosti v členských státech EU.

Na evropské úrovni dále mezi nejvýznamnější dokumenty relevantní pro ROP Jihovýchod patří nařízení Komise (ES) č. 1828/2006 ze dne 8. prosince 2006, kterým se stanoví prováděcí pravidla k nařízení Rady (ES) č. 1083/2006 o obecných ustanoveních týkajících se Evropského fondu pro regionální rozvoj,

Evropského sociálního fondu a Fondu soudržnosti a dále k nařízení Evropského parlamentu a Rady (ES) č. 1080/2006 o Evropském fondu pro regionální rozvoj.

Na národní úrovni mezi stěžejní relevantní dokumenty patří Národní rozvojový plán České republiky pro období 2007–2013, jenž definuje strategii rozvoje v daném období. Na něj potom navazuje Národní strategický referenční rámec jakožto základní programový dokument České republiky pro využívání fondů Evropské unie v období 2007–2013.

Na úrovni programu řadíme mezi nejdůležitější dokumenty tzv. programový dokument Regionální operační program Jihovýchod 2007–2013, který definuje zaměření a cíle programu; prováděcí dokumentaci programu a dokumentaci související s Integrovanými plány rozvoje měst.

1.3 Rozdělení kompetencí mezi řídicím orgánem a zprostředkujícími subjekty

Regionální rada regionu soudržnosti Jihovýchod jako řídicí orgán ROP Jihovýchod nemá žádné zprostředkující subjekty a sama tedy vykonává všechny činnosti související s implementací operačního programu.

1.4 Charakteristika regionu

Svou rozlohou 13 991 km² je region soudržnosti Jihovýchod druhým plošně největším regionem soudržnosti NUTS 2 ČR po regionu soudržnosti Jihozápad. Počtem obyvatel 1 669 223 (k 31. 12. 2010) je region soudržnosti NUTS 2 Jihovýchod nejlidnatějším regionem soudržnosti v rámci ČR, na celkovém počtu obyvatel ČR se podílí zhruba 16 %. Co se týče pozice regionu Jihovýchod v ekonomice ČR, jedná se o druhý nejvýznamnější region soudržnosti se zhruba 14,3 % podílem na tvorbě celorepublikového HDP (v roce 2009). Region má také výhodnou geografickou polohu z hlediska průběhu komunikací nadregionálního i mezinárodního významu (sítě TEN-T).





Obrázek č. 1: Regiony soudržnosti ČR a vymezení NUTS 2 Jihovýchod



Zdroj: Regionální rada regionu soudržnosti Jihovýchod

Snahou Regionálního operačního programu Jihovýchod je zlepšit stav v identifikovaných slabých stránkách regionu. Mezi ně patří např. tendence k poklesu počtu obyvatel (nízká porodnost, úbytek obyvatelstva přirozenou měnou; „stárnutí“ populace), recese v některých tradičních průmyslových odvětvích, výrazné vnitroregionální disparity v míře nezaměstnanosti či přetíženost hlavních komunikačních tahů.



2 PŘEHLED PROVÁDĚNÍ OPERAČNÍHO PROGRAMU

2.1 Dosažený pokrok a jeho analýza

2.1.A Informace o věcném pokroku operačního programu

Tabulka č. 3: Indikátory vázané na úrovni programu

| Kód NČI / Core Lisabon Typ indikátoru | Název indikátoru | Měrná jednotka | Zdroj | Hodnota | 2007 | 2008 | 2009 | 2010 | 2011 | Cílová hodnota 2015 | Celkem |
|---------------------------------------|---|-----------------|---------------|----------|-------|-------|-------|-------|-------|---------------------|--------|
| 651120 Výsledky | Plocha nově založené nebo rekonstruované veřejné zeleně | Plocha v ha | Gestor OP | Dosažená | 0 | 0,21 | 1,86 | 14,4 | 24,74 | N/A | 24,74 |
| | | | | Výchozí | 0 | 0 | 0,21 | 1,86 | 14,4 | N/A | 0 |
| | | | | Cílová | N/A | N/A | N/A | N/A | N/A | 20 | 20 |
| 531201 Kontext | Naděje na dožití při narození - muži | Počet let | ČSÚ | Dosažená | 73,4 | 74,3 | 74,6 | 74,9 | N/A | N/A | 74,9 |
| | | | | Výchozí | 72,5 | 73,4 | 74,3 | 74,6 | 74,9 | N/A | 72,5 |
| | | | | Cílová | N/A | N/A | N/A | N/A | N/A | 0 | 0 |
| 531310 Kontext | Index vzdělanosti | Počet procent | ČSÚ | Dosažená | 68,7 | 70,8 | 74,6 | 76,6 | N/A | N/A | 76,6 |
| | | | | Výchozí | 64,8 | 68,7 | 70,8 | 74,6 | 76,6 | N/A | 64,8 |
| | | | | Cílová | N/A | N/A | N/A | N/A | N/A | 0 | 0 |
| 610270 Kontext | Délka silnic III.třídy | Počet kilometrů | ČSÚ | Dosažená | 5384 | 5383 | 5380 | 5365 | N/A | N/A | 5365 |
| | | | | Výchozí | 5391 | 5384 | 5383 | 5380 | 5365 | N/A | 5391 |
| | | | | Cílová | N/A | N/A | N/A | N/A | N/A | 0 | 0 |
| 521000 Kontext | Průměrná měsíční mzda v Kč | Korun českých | ČSÚ | Dosažená | 23303 | 25109 | 25700 | 26223 | N/A | N/A | 26223 |
| | | | | Výchozí | 20272 | 23303 | 25109 | 25700 | 26223 | N/A | 20272 |
| | | | | Cílová | N/A | N/A | N/A | N/A | N/A | 0 | 0 |
| 552003 Kontext | Regionální HDP na obyvatele, EU 27 = 100 | Počet procent | EUROSTAT, ČSÚ | Dosažená | 71,4 | 73,4 | 72,5 | 71,5 | N/A | N/A | 71,5 |
| | | | | Výchozí | 67,5 | 71,4 | 73,4 | 72,5 | 71,5 | N/A | 67,5 |
| | | | | Cílová | N/A | N/A | N/A | N/A | N/A | 0 | 0 |
| 653102 Kontext | Expozice obyvatelstva nadlimitním koncentracím PM10 | Počet procent | MŽP | Dosažená | 14,7 | 0 | 5,39 | 45,7 | N/A | N/A | 45,7 |
| | | | | Výchozí | 0 | 14,7 | 0 | 5,39 | 45,7 | N/A | 0 |
| | | | | Cílová | N/A | N/A | N/A | N/A | N/A | 0 | 0 |
| 630503 Kontext | Průměrná doba pobytu | Počet dnů | Czech touris | Dosažená | 3,2 | 3,1 | 3,1 | 3,1 | N/A | N/A | 3,1 |
| | | | | Výchozí | 3,4 | 3,2 | 3,1 | 3,1 | 3,1 | N/A | 3,4 |





| Kód NČI / Core Lisabon Typ indikátoru | Název indikátoru | Měrná jednotka | Zdroj | Hodnota | 2007 | 2008 | 2009 | 2010 | 2011 | Cílová hodnota 2015 | Celkem |
|---------------------------------------|--|------------------------------|---------------|----------|---------|---------|---------|---------|--------|---------------------|---------|
| | | | m | Cílová | N/A | N/A | N/A | N/A | N/A | 0 | 0 |
| 071400 Kontext | Průměrná měsíční mzda v Kč | Korun českých | ČSÚ | Dosažená | 21733 | 23493 | 23760 | 23944 | N/A | N/A | 23944 |
| | | | | Výchozí | 18715 | 21733 | 23493 | 23760 | 23944 | N/A | 18715 |
| | | | | Cílová | N/A | N/A | N/A | N/A | N/A | 0 | 0 |
| 520101 Core 2 Výsledky | Počet nově vytvořených pracovních míst pro muže | Počet pracovních míst - muži | Gestor OP | Dosažená | 0 | 0 | N/A | 59,96 | 118,47 | N/A | 118,47 |
| | | | | Výchozí | 0 | 0 | 0 | N/A | 59,96 | N/A | 0 |
| | | | | Cílová | N/A | N/A | N/A | N/A | N/A | 0 | 0 |
| 520802 Lisabon Kontext | Obecná míra nezaměstnanosti za region NUTS 2 ženy | Počet procent | ČSÚ | Dosažená | 6,6 | 5,4 | 7,5 | 8,1 | N/A | N/A | 8,1 |
| | | | | Výchozí | 9,3 | 6,6 | 5,4 | 7,5 | 8,1 | N/A | 9,3 |
| | | | | Cílová | N/A | N/A | N/A | N/A | N/A | 0 | 0 |
| 652000 Výsledky | Plocha revitalizovaných nevyužívaných nebo zanedbaných areálů (brownfields) celkem | Plocha v ha | Gestor OP | Dosažená | 0 | 0 | 0,03 | 1,72 | 2,9 | N/A | 2,9 |
| | | | | Výchozí | 0 | 0 | 0 | 0,03 | 1,72 | N/A | 0 |
| | | | | Cílová | N/A | N/A | N/A | N/A | N/A | 2 | 2 |
| 610260 Kontext | Délka silnic II.třídy | Počet kilometrů | ČSÚ | Dosažená | 3108 | 3105 | 3111 | 3114 | N/A | N/A | 3114 |
| | | | | Výchozí | 3112 | 3108 | 3105 | 3111 | 3114 | N/A | 3112 |
| | | | | Cílová | N/A | N/A | N/A | N/A | N/A | 0 | 0 |
| 630501 Kontext | Turisté v regionu - počet osob | Počet osob | ČSÚ | Dosažená | 495377 | 505920 | 395873 | 426364 | N/A | N/A | 426364 |
| | | | | Výchozí | 426721 | 495377 | 505920 | 395873 | 426364 | N/A | 426721 |
| | | | | Cílová | N/A | N/A | N/A | N/A | N/A | 0 | 0 |
| 520102 Core 3 Výsledky | Počet nově vytvořených pracovních míst pro ženy | Počet pracovních míst - ženy | Gestor OP | Dosažená | 0 | 0 | N/A | 149,7 | 234,68 | N/A | 234,68 |
| | | | | Výchozí | 0 | 0 | 0 | N/A | 149,7 | N/A | 0 |
| | | | | Cílová | N/A | N/A | N/A | N/A | N/A | 0 | 0 |
| 552000 Kontext | Regionální HDP na obyvatele v PPS | Parita kupní síly | EUROSTAT, ČSÚ | Dosažená | 17851 | 18429 | 17103 | 17470 | N/A | N/A | 17470 |
| | | | | Výchozí | 15190 | 17851 | 18429 | 17103 | 17470 | N/A | 15190 |
| | | | | Cílová | N/A | N/A | N/A | N/A | N/A | 0 | 0 |
| 520500 Lisabon Kontext | Míra zaměstnanosti v regionu celkem | Počet procent | ČSÚ | Dosažená | 55,3 | 55,1 | 53,9 | 53,8 | N/A | N/A | 53,8 |
| | | | | Výchozí | 53,7 | 55,3 | 55,1 | 53,9 | 53,8 | N/A | 53,7 |
| | | | | Cílová | N/A | N/A | N/A | N/A | N/A | 0 | 0 |
| 531000 | Počet obyvatel | Počet | ČSÚ | Dosažená | 1654211 | 1662557 | 1666700 | 1669223 | N/A | N/A | 1669223 |



| Kód NČI / Core Lisabon Typ indikátoru | Název indikátoru | Měrná jednotka | Zdroj | Hodnota | 2007 | 2008 | 2009 | 2010 | 2011 | Cílová hodnota 2015 | Celkem |
|---------------------------------------|--|------------------------------|-----------|----------|---------|---------|---------|---------|---------|---------------------|---------|
| Kontext | celkem | osob | | Výchozí | 1641125 | 1654211 | 1662557 | 1666700 | 1669223 | N/A | 1641125 |
| | | | | Cílová | N/A | N/A | N/A | N/A | N/A | 0 | 0 |
| 531202 Kontext | Naděje na dožití při narození - ženy | Počet let | ČSÚ | Dosažená | 80,7 | 80,7 | 80,9 | 81,1 | N/A | N/A | 81,1 |
| | | | | Výchozí | 79,2 | 80,7 | 80,7 | 80,9 | 81,1 | N/A | 79,2 |
| | | | | Cílová | N/A | N/A | N/A | N/A | N/A | 0 | 0 |
| 531400 Kontext | Počet míst v zařízeních sociální péče | Počet procent | ČSÚ | Dosažená | 15,83 | 15,83 | 15,68 | 15,63 | N/A | N/A | 15,63 |
| | | | | Výchozí | 14,86 | 15,83 | 15,83 | 15,68 | 15,63 | N/A | 14,86 |
| | | | | Cílová | N/A | N/A | N/A | N/A | N/A | 0 | 0 |
| 520800 Lisabon Kontext | Obecná míra nezaměstnanost i za region NUTS 2 celkem | Počet procent | ČSÚ | Dosažená | 5,2 | 4 | 6,5 | 7,5 | N/A | N/A | 7,5 |
| | | | | Výchozí | 7,7 | 5,2 | 4 | 6,5 | 7,5 | N/A | 7,7 |
| | | | | Cílová | N/A | N/A | N/A | N/A | N/A | 0 | 0 |
| 520801 Lisabon Kontext | Obecná míra nezaměstnanost i za region NUTS 2 muži | Počet procent | ČSÚ | Dosažená | 4,1 | 3 | 5,7 | 7 | N/A | N/A | 7 |
| | | | | Výchozí | 6,4 | 4,1 | 3 | 5,7 | 7 | N/A | 6,4 |
| | | | | Cílová | N/A | N/A | N/A | N/A | N/A | 0 | 0 |
| 520100 Core 1 Výsledky | Počet nově vytvořených pracovních míst celkem | Počet pracovních míst celkem | Gestor OP | Dosažená | 0 | 0 | 49,25 | 215,41 | 353,15 | N/A | 353,15 |
| | | | | Výchozí | 0 | 0 | 0 | 49,25 | 215,41 | N/A | 0 |
| | | | | Cílová | N/A | N/A | N/A | N/A | N/A | 219 | 219 |

Zdroj dat: IS MSC2007 (modul Výběr a zobrazení dat MSC2007, sestava MSC241/A Informace o věcném pokroku operačního programu); data platná k 29. 2. 2012

Dosažené hodnoty plnění všech indikátorů jsou vztahovány vždy ke konci kalendářního roku, tedy k 31. 12. příslušného roku.

Indikátor 521000 udává hodnoty pro Jihomoravský kraj.

Indikátor 071400 udává hodnoty pro kraj Vysočina.

U indikátorů 520101 a 520102 není stanovena cílová hodnota, protože se jedná o indikátory dílčí indikátoru 520100.



Údaje poskytované Českým statistickým úřadem (ČSÚ) a ostatní kontextové indikátory pro rok 2011 budou známy v průběhu roku 2012. V době kompletnosti zprávy a jejího předání k připomínkám nebyla tato data známa.

Symbol N/A značí, že dotčené údaje nejsou známy.

Vyhlášené výzvy k předkládání projektových záměrů

Na základě usnesení vlády ze dne 11. 8. 2010 došlo k zásadnímu zkrácení spolufinancování všech Regionálních operačních programů ze státního rozpočtu v roce 2011 z celkových 92,3 mil. EUR na 9,1 mil. EUR. Od konce roku 2010 proto jsou nově vyhlašované výzvy vyhlašovány pouze na podíl ERDF (na rozdíl od předchozích výzev, které byly vyhlašovány i na podíl státního rozpočtu).

Tabulka č. 4: Přehled výzev probíhajících v roce 2011

| Kolo výzvy | Datum zahájení výzvy | Datum ukončení výzvy | Typ výzvy | Oblast podpory (kód) | Alokace na výzvu | | Podané projektové žádosti | | Projekty s podepsanou smlouvou | |
|------------|----------------------|----------------------|-------------|----------------------|-----------------------|------------|---------------------------|-----------|--------------------------------|--|
| | | | | | EUR | počet | EUR | počet | EUR | |
| 16 | 20.12.2010 | 31.12.2013 | kontinuální | 11.1.1 | 6 561 173,29 | 1 | 7 789 952,61 | 0 | 0 | |
| 15 | 20.12.2010 | 20.2.2011 | kontinuální | 11.1.1 | 16 480 123,50 | 5 | 23 172 954,48 | 4 | 16 293 763,04 | |
| 21 | 21.2.2011 | 31.12.2013 | kontinuální | 11.1.1 | 32 419 915,09 | 16 | 31 987 735,67 | 5 | 8 425 408,59 | |
| 23 | 14.11.2011 | 14.2.2012 | kolová | 11.1.2 | 12 736 395,21 | 14 | 14 459 974,92 | 0 | 0 | |
| 12 | 1.9.2010 | 31.1.2011 | kolová | 11.2.1 | 15 824 006,18 | 0 | 0 | 0 | 0 | |
| 14 | 8.11.2010 | 14.4.2011 | kolová | 11.2.1 | 14 357 390,97 | 33 | 34 319 632,49 | 14 | 12 270 736,19 | |
| 13 | 8.11.2010 | 24.2.2011 | kolová | 11.2.1 | 1 080 663,84 | 26 | 2 614 891,71 | 13 | 1 166 698,39 | |
| 22 | 21.2.2011 | 31.12.2013 | kontinuální | 11.3.1 | 26 630 644,54 | 26 | 22 368 270,05 | 10 | 14 038 343,07 | |
| 19 | 12.9.2011 | 12.12.2011 | kolová | 11.3.2 | 5 017 367,81 | 4 | 1 873 719,90 | 0 | 0 | |
| 25 | 12.9.2011 | 12.12.2011 | kolová | 11.3.2 | 2 315 708,22 | 3 | 1 995 227,30 | 0 | 0 | |
| 20 | 12.9.2011 | 12.1.2012 | kolová | 11.3.3 | 2 508 683,91 | 8 | 4 542 921,07 | 0 | 0 | |
| 26 | 12.9.2011 | 12.1.2012 | kolová | 11.3.3 | 4 052 489,39 | 3 | 2 968 854,23 | 0 | 0 | |
| 17 | 20.12.2010 | 18.3.2012 | kontinuální | 11.3.4 | 1 350 829,80 | 2 | 5 416 295,87 | 0 | 0 | |
| 4 | 1.12.2008 | 31.12.2013 | kontinuální | 11.4.1 | 14 280 200,69 | 1 | 15 438 054,81 | 1 | 15 438 054,81 | |
| 4 | 1.12.2008 | 31.12.2013 | kontinuální | 11.4.2 | 5 017 367,81 | 1 | 5 424 160,56 | 1 | 5 424 160,56 | |
| Celkem | | | | | 160 632 960,25 | 143 | 174 372 645,67 | 48 | 73 057 164,65 | |

Zdroj dat: IS MSC2007 (modul Výběr a zobrazení dat MSC2007, sestava MSC 246/A Údaje o stavu realizovaných výzev (IP)), údaje platné k 4. 1. 2012

Tabulka obsahuje data o všech výzvách, které byly aktivní v roce 2011, a to kumulativně od počátku programového období (týká se zejména kontinuálních výzev, kde údaje zahrnují i data za roky předcházející).

Výzvy byly původně vyhlášovány na příspěvek EU a podíl státního rozpočtu, proto jsou v tabulce uváděny oba tyto podíly. Výzvy vyhlášené 8. 11. 2010 a později již byly vyhlášeny pouze na podíl ERDF, proto je v těchto případech v tabulce uvedeny již jen tento podíl.

Celkově bylo v rámci výzev od počátku programového období do konce roku 2011 podáno celkem 1288 projektových žádostí o objemu celkových veřejných finančních prostředků ve výši 4,25 mld. EUR, z nichž uspělo a do fáze realizace vstoupilo 581 projektů o objemu celkových veřejných finančních prostředků ve výši 709,2 mil. EUR (83,68 % alokace programu).

Vzhledem k tomu, že zájem žadatelů o podporu projektů v jednotlivých oblastech podpory překračuje možnosti finanční alokace jednotlivých výzev (mimo kontinuálních výzev), k poskytnutí podpory jsou vybírány vždy ty nejkvalitnější projekty, které nejlépe přispívají k naplnění cílů ROP Jihovýchod.

2.1. B Finanční údaje

Tabulka č. 5: Finanční údaje OP

| | Finanční prostředky operačního programu celkem | Základ pro výpočet příspěvku Unie | Celkové certifikované způsobilé výdaje vynaložené příjemci | Příslušný příspěvek z veřejných zdrojů | Míra plnění v % |
|-----------------|--|-----------------------------------|--|--|-----------------|
| Prioritní osa 1 | 419 884 776,00 | Public | 234 134 644,21 | 230 169 194,56 | 54,82% |
| Prioritní osa 2 | 157 464 317,00 | Public | 58 128 457,86 | 40 333 265,19 | 25,61% |



| | | | | | |
|---|-----------------------|--------|-----------------------|-----------------------|---------------|
| Prioritní osa 3 | 241 959 608,00 | Public | 143 397 872,01 | 142 874 259,90 | 59,05% |
| Prioritní osa 4 | 28 177 826,00 | Public | 6 362 973,65 | 6 362 973,65 | 22,58% |
| Celkový součet | 847 486 527,00 | Public | 442 023 947,73 | 419 739 693,30 | 49,53% |
| Výdaje typu ESF v celkovém součtu, je-li program spolufinancován ERDF | 0,00 | Public | 0,00 | 0,00 | 0,00% |
| Výdaje typu ERDF v celkovém součtu, je-li program spolufinancován ESF | - | - | - | - | - |

Zdroj: MSC2007 (modul Data pro SFC2007, záložka Žádost o platbu, tlačítko Výkaz výdajů); údaje platné k 4. 1. 2012

Finanční prostředky operačního programu celkem znamenají celkovou alokaci veřejných zdrojů (tedy podíl ERDF plus podíl národních veřejných zdrojů).

Sloupec „Míra plnění v %“ = Příslušný příspěvek z veřejných zdrojů / Finanční prostředky operačního programu celkem * 100

V průběhu roku 2011 proběhly 3 certifikace celkových veřejných prostředků a 3 žádosti o průběžnou platbu ze strany PCO ve výši 121 mil. EUR (podíl ERDF), které byly Evropskou komisí v plné výši proplaceny. Od počátku programového období tak již ROP Jihovýchod obdržel včetně zálohových plateb 420 mil. EUR (příspěvek ERDF), tedy asi 58 % alokace podílu ERDF programu.

Tabulka č. 6: Seznam zálohových a průběžných plateb od počátku programového období

| Platba | Datum přijetí platby | Částka v EUR |
|--|----------------------|-----------------------|
| 1. Zálohová platba | 19.12.2007 | 14 088 912,72 |
| 2. Zálohová platba | 18.2.2008 | 21 133 369,08 |
| 3. Zálohová platba | 9.2.2009 | 14 088 912,72 |
| 4. Zálohová platba | 20.4.2009 | 14 088 912,72 |
| 1. Průběžná platba | 11.11.2009 | 23 486 606,76 |
| 2. Průběžná platba | 27.5.2010 | 48 927 960,71 |
| 3. Průběžná platba | 10.8.2010 | 92 048 945,38 |
| 4. Průběžná platba | 8.12.2010 | 71 266 157,97 |
| 5. Průběžná platba | 15.4.2011 | 71 816 085,67 |
| 6. Průběžná platba | 12.8.2011 | 15 031 870,70 |
| 7. Průběžná platba | 20.12.2011 | 34 201 111,85 |
| Celkem obdrženo | | 420 178 846,28 |
| Alokace příspěvku ERDF programu | | 720 363 548 |
| Vyčerpáno z alokace v % | | 58,33% |

Zdroj dat: IS MSC2007 (modul Finanční monitoring, záložka Platby z/do EK), údaje platné k 4. 1. 2012

V níže uvedené tabulce je uveden rozpis příspěvku ERDF pro program podle alokace jednotlivých prioritních os a oblastí podpory. V roce 2011 došlo v rámci revize programu k navýšení alokace programu formou navýšení alokace podílu ERDF ze 704 445 636 EUR na 720 363 547 EUR tj. o 15 917 911 EUR.¹³ V prosinci

¹³ Rozdělení navýšení alokace je popsáno v kapitole 2.4.2.



2011 schválila Evropská komise revidovanou verzi operačního programu. Tabulka č. 7 uvádí nový finanční plán operačního programu schválený v rámci revize operačního programu 21.12.2011.

Tabulka č. 7: Finanční plán ROP Jihovýchod

| Prioritní osa/ oblast podpory | Fond | Příspěvek EU v EUR | Veřejné prostředky celkem v EUR | Podíl na celkové alokaci OP |
|----------------------------------|-------------|-----------------------|------------------------------------|--------------------------------|
| 1. | ERDF | 356 902 059,00 | 419 884 776,00 | 49,54% |
| 1.1 | ERDF | 259 269 442,00 | 305 022 874,00 | 35,99% |
| 1.2 | ERDF | 42 625 205,00 | 50 147 300,00 | 5,92% |
| 1.3 | ERDF | 37 044 048,00 | 43 581 233,00 | 5,14% |
| 1.4 | ERDF | 17 963 364,00 | 21 133 369,00 | 2,49% |
| 2. | ERDF | 133 844 670,00 | 157 464 317,00 | 18,58% |
| 2.1 | ERDF | 121 119 320,00 | 142 493 317,00 | 16,81% |
| 2.2 | ERDF | 12 725 350,00 | 14 971 000,00 | 1,77% |
| 3. | ERDF | 205 665 666,00 | 241 956 608,00 | 28,55% |
| 3.1 | ERDF | 81 511 404,00 | 95 895 769,00 | 11,32% |
| 3.2 | ERDF | 49 937 657,00 | 58 750 185,00 | 6,93% |
| 3.3 | ERDF | 38 132 137,00 | 44 861 338,00 | 5,29% |
| 3.4 | ERDF | 36 084 468,00 | 42 452 316,00 | 5,01% |
| 4. | ERDF | 23 951 152,00 | 28 177 826,00 | 3,32% |
| 4.1 | ERDF | 17 963 364,00 | 21 133 369,00 | 2,49% |
| 4.2 | ERDF | 5 987 788,00 | 7 044 457,00 | 0,83% |
| Celkem | ERDF | 720 363 547,00 | 847 486 527,00 | 100,00% |

Zdroj dat: Regionální operační program NUTS 2 Jihovýchod 2007 – 2013 (revidovaná verze 12/2011 schválená 21.12.2011), s. 199, dostupné on-line <<http://www.jihovychod.cz/pro-zadatele/dokumenty-ke-stazeni/aktualni-dokumenty>>, cit. 15. 3. 2012

Podle pravidla n+3/n+2 musí být každý závazek členské země přijatý vůči Evropské komisi splněn do tří (resp. dvou) let od přijetí tohoto závazku. Pravidlo n+3 platí na alokace roku 2008, 2009 a 2010, pravidlo n+2 potom



na alokace roku 2011, 2012 a 2013 Při nerespektování těchto pravidel může Evropská komise část závazku, který nebyl uhrazen platbou na účet, nebo na kterou neobdržela žádost o platbu, zrušit. Případně je možné převést část závazku na jiný operační program v rámci členského státu. Do vyčerpaných prostředků jsou započítávány i zálohy zaslané EK.

Dle metodiky MMR bylo z hlediska pravidla n+3 pro úplné vyčerpání prostředků z ERDF alokovaných na ROP Jihovýchod nezbytné v roce 2011 certifikovat prostředky v rozsahu alokace roku 2008 a 1/6 alokace roku 2007, tedy celkem asi 106 mil. EUR. Evropská komise přitom do konce roku 2011 zaslala zálohy a proplatila žádosti o platby v celkovém objemu přibližně 420 mil. EUR (příspěvek ERDF). ROP Jihovýchod tak má v plnění pravidla n+3 více než roční náskok, protože už ke konci roku 2011 splňoval podmínky pro konec roku 2012.



Tabulka č. 8: Plnění pravidla n+3/ n+2

| Finanční plán - rok | Celková alokace EU prostředků 2007–2013 - roční | N+3/N+2 limity – souhrnné* | Předběžné platby z EK – roční | Žádosti o průběžnou / závěrečnou platbu předložené EK – roční | Předběžné platby z EK + žádosti o platby z ČR - roční | Předběžné platby z EK + žádosti o platby z ČR - souhrnné | Rozdíl mezi limity a platbami – souhrnné |
|---------------------------|---|----------------------------------|-------------------------------------|--|---|--|---|
| | | | | | | | |
| 2007 | 87 402 795,00 | | 14 088 912,72 | | 14 088 912,72 | 14 088 912,72 | |
| 2008 | 91 702 020,00 | | 21 133 369,08 | | 21 133 369,08 | 35 222 281,80 | |
| 2009 | 96 020 039,00 | | 28 177 825,44 | 23 486 606,76 | 51 664 432,20 | 86 886 714,00 | |
| 2010 | 100 539 972,00 | | | 212 243 064,06 | 212 243 064,06 | 299 129 778,06 | |
| 2011 | 113 164 082,00 | 106 269 152,50 | | 121 049 068,22 | 121 049 068,22 | 420 178 846,28 | -313 909 693,78 |
| 2012 | 113 475 427,00 | 216 856 324,00 | | | | | |
| 2013 | 118 059 212,00 | 459 694 643,00 | | | | | |
| 2014 | | 587 737 202,50 | | | | | |
| 2015 | | 720 363 547,00 | | | | | |
| Celkem | 720 363 547,00 | 720 363 547,00 | 63 400 107,24 | 356 778 739,04 | 420 178 846,28 | 420 178 846,28 | 300 184 700,72 |

Zdroj dat:

- *Regionální operační program NUTS 2 Jihovýchod 2007 – 2013 (revidovaná verze 12/2011 schválená 21.12.2011), s. 198, dostupné on-line <<http://www.jihovychod.cz/pro-zadatele/dokumenty-ke-stazeni/aktualni-dokumenty>>, cit. 15. 3. 2012*
- *IS MSC2007 (modul Finanční monitoring, záložka Platby z/do EK), údaje platné k 4. 1. 2012*

* N+3 pravidlo se uplatňuje pro roky 2008 – 2010, N+2 pravidlo pro roky 2011 - 2013

Do konce roku 2011 proplatil řídicí orgán 975 žádostí o platbu o celkovém objemu přibližně 457 mil. EUR celkových veřejných prostředků. Největší část těchto prostředků byla proplacena v rámci prioritní osy 1 (přibližně 245 207 mil. EUR) a v rámci prioritní osy 3 (přibližně 152 mil. EUR). Většina dosud proplacených prostředků byla proplacena v posledních dvou letech. Tato situace odráží fakt, že v předchozích letech byla většina projektových žádostí teprve ve fázi administrace, případně v počátcích realizace. Níže uvedená tabulka č. 9 zachycuje jak prostředky proplacené příjemcům v roce 2011 tak prostředky proplacené příjemcům od počátku programového období.



Regionální operační
program NUTS 2
Jihovýchod



Evropská unie
Evropský fond pro regionální rozvoj
Investice do vaší budoucnosti

Tabulka č. 9: Poměr proplacených prostředků v roce 2011 vůči celkově proplaceným prostředkům

| Prioritní osa | Alokace 2007 - 2013 | Proplacené prostředky příjemcům v roce 2011 | | Proplacené prostředky příjemcům od počátku programového období | |
|------------------|------------------------|--|----------------------------|--|----------------------------|
| | EUR | EUR bez vratek | podíl na alokaci (%) | EUR bez vratek | podíl na alokaci (%) |
| 1. | 419 884 776,00 | 37 546 254,61 | 8,94% | 244 557 996,92 | 58,24% |
| 2. | 157 464 317,00 | 9 269 293,09 | 5,89% | 44 921 646,57 | 28,53% |
| 3. | 241 959 608,00 | 29 941 997,60 | 12,37% | 152 392 141,83 | 62,98% |
| 4. | 28 177 826,00 | 4 832 673,71 | 17,15% | 15 615 116,95 | 55,42% |
| Celkem OP | 847 486 527,00 | 81 590 219,00 | 9,63% | 457 486 902,26 | 53,98% |

Zdroj:

IS MSC2007 (modul Výběr a zobrazení dat MSC2007, záložka automatika, sestava 210/A Údaje o stavu čerpání finančních prostředků za individuální projekty (IP a GIP)); údaje platné k 4. 1. 2012.

Uvedené částky alokace představují celkové veřejné prostředky, tj. podíl ERDF a podíl národních veřejných prostředků.

ROP Jihovýchod umožňuje křížové financování v prioritní ose 2 Rozvoj udržitelného cestovního ruchu (konkrétně v oblasti podpory 2.1 Rozvoj infrastruktury pro cestovní ruch) a v prioritní ose 3 Udržitelný rozvoj měst a venkovských sídel (ve všech oblastech podpory). Limit pro využití křížového financování je stanoven na maximální výši 9 % alokace ERDF prioritní osy. Do konce roku 2011 nebyl předložen žádný projekt požadující křížové financování.

2.1.C Informace o rozpisu využití fondů

Tabulka č. 10: Kumulativní rozdělení alokací z příspěvku Společenství podle kategorií¹⁴

| Prioritní téma | Forma financování | Typ území | Hospodářská činnost | Zeměpisná poloha | Částka v EUR | Alokace na prioritní téma 2007-2013 (EUR) |
|---|---------------------|---|---------------------|------------------|---------------|---|
| 11 - Informační a komunikační technologie (přístup, zabezpečení, interoperabilita, předcházení rizikům, výzkum, inovace, e-obchod atd.) | 01 - Nevratná pomoc | 05 - Venkovské oblasti (jiné než hory, ostrovy a řídké nebo velmi řídké osídlené oblasti) | 17 - Veřejná správa | CZ064 | 323 675,24 | 3 498 641,00 |
| 18 - Mobilní majetek železnic | 01 - Nevratná pomoc | 01 - Město | 11 - Přeprava | CZ063 | 8 490 930,14 | 11 113 214,00 |
| 18 - Mobilní majetek železnic | 01 - Nevratná pomoc | 05 - Venkovské oblasti (jiné než hory, ostrovy a řídké nebo velmi řídké osídlené oblasti) | 11 - Přeprava | CZ063 | 824 681,59 | |
| 23 - Regionální / místní komunikace | 01 - Nevratná pomoc | 01 - Město | 00 - Nevztahuje se | CZ064 | 3 351 915,15 | 252 126 584,00 |
| 23 - Regionální / místní komunikace | 01 - Nevratná pomoc | 01 - Město | 17 - Veřejná správa | CZ063 | 11 410 023,18 | |
| 23 - Regionální / místní komunikace | 01 - Nevratná pomoc | 05 - Venkovské oblasti (jiné než hory, ostrovy a řídké nebo velmi řídké osídlené oblasti) | 00 - Nevztahuje se | CZ064 | 57 012 909,52 | |
| 23 - Regionální / místní komunikace | 01 - Nevratná pomoc | 05 - Venkovské oblasti (jiné než hory, ostrovy a řídké nebo velmi řídké osídlené oblasti) | 12 - Výstavba | CZ064 | 34 688 683,55 | |
| 23 - Regionální / místní komunikace | 01 - Nevratná pomoc | 05 - Venkovské oblasti (jiné než hory, ostrovy a řídké nebo velmi řídké osídlené oblasti) | 17 - Veřejná správa | CZ063 | 86 413 178,96 | |

¹⁴ Na základě definice v programovém dokumentu ROP jsou za městské oblasti považovány obce s více než 5000 obyvateli a obce Pohořelice a Židlochovice.





| Prioritní téma | Forma financování | Typ území | Hospodářská činnost | Zeměpisná poloha | Částka v EUR | Alokace na prioritní téma 2007-2013 (EUR) |
|-------------------------|----------------------|---|----------------------------------|---------------------|---------------|--|
| 24 - Cyklistické stezky | 01 - Nevratná pomoc | 01 - Město | 00 - Nevztahuje se | CZ064 | 1 342 675,66 | 17 065 196,00 |
| 24 - Cyklistické stezky | 01 - Nevratná pomoc | 01 - Město | 12 - Výstavba | CZ064 | 323 368,49 | |
| 24 - Cyklistické stezky | 01 - Nevratná pomoc | 01 - Město | 17 - Veřejná správa | CZ063 | 539 213,34 | |
| 24 - Cyklistické stezky | 01 - Nevratná pomoc | 01 - Město | 17 - Veřejná správa | CZ064 | 1 673 991,22 | |
| 24 - Cyklistické stezky | 01 - Nevratná pomoc | 01 - Město | 22 - Jiné nespecifikované služby | CZ064 | 350 765,93 | |
| 24 - Cyklistické stezky | 01 - Nevratná pomoc | 05 - Venkovské oblasti (jiné než hory, ostrovy a řídce nebo velmi řídce osídlené oblasti) | 00 - Nevztahuje se | CZ064 | 2 592 046,61 | |
| 24 - Cyklistické stezky | 01 - Nevratná pomoc | 05 - Venkovské oblasti (jiné než hory, ostrovy a řídce nebo velmi řídce osídlené oblasti) | 12 - Výstavba | CZ064 | 93 989,18 | |
| 24 - Cyklistické stezky | 01 - Nevratná pomoc | 05 - Venkovské oblasti (jiné než hory, ostrovy a řídce nebo velmi řídce osídlené oblasti) | 17 - Veřejná správa | CZ063 | 6 908 309,36 | |
| 24 - Cyklistické stezky | 01 - Nevratná pomoc | 05 - Venkovské oblasti (jiné než hory, ostrovy a řídce nebo velmi řídce osídlené oblasti) | 17 - Veřejná správa | CZ064 | 770 896,50 | |
| 25 - Městská doprava | 01 - Nevratná pomoc | 01 - Město | 00 - Nevztahuje se | CZ064 | 410 668,69 | 37 306 427,00 |
| 25 - Městská doprava | 01 - Nevratná pomoc | 01 - Město | 11 - Přeprava | CZ063 | 9 002 266,31 | |
| 25 - Městská doprava | 01 - Nevratná pomoc | 01 - Město | 11 - Přeprava | CZ064 | 19 410 744,15 | |
| 25 - Městská doprava | 01 - Nevratná pomoc | 01 - Město | 17 - Veřejná správa | CZ063 | 1 590 086,04 | |





| Prioritní téma | Forma financování | Typ území | Hospodářská činnost | Zeměpisná poloha | Částka v EUR | Alokace na prioritní téma 2007-2013 (EUR) |
|--|------------------------|---|------------------------|---------------------|--------------|--|
| 25 - Městská doprava | 01 - Nevratná pomoc | 01 - Město | 17 - Veřejná správa | CZ064 | 3 471 279,42 | |
| 25 - Městská doprava | 01 - Nevratná pomoc | 05 - Venkovské oblasti (jiné než hory, ostrovy a řídce nebo velmi řídce osídlené oblasti) | 00 - Nevztahuje se | CZ064 | 1 846 931,57 | |
| 25 - Městská doprava | 01 - Nevratná pomoc | 05 - Venkovské oblasti (jiné než hory, ostrovy a řídce nebo velmi řídce osídlené oblasti) | 11 - Přeprava | CZ063 | 279 589,59 | |
| 25 - Městská doprava | 01 - Nevratná pomoc | 05 - Venkovské oblasti (jiné než hory, ostrovy a řídce nebo velmi řídce osídlené oblasti) | 11 - Přeprava | CZ064 | 2 515 007,44 | |
| 28 - Intelligent Transport Systems (inteligentní dopravní systémy) | 01 - Nevratná pomoc | 01 - Město | 11 - Přeprava | CZ063 | 630 032,57 | 8 686 774,00 |
| 28 - Intelligent Transport Systems (inteligentní dopravní systémy) | 01 - Nevratná pomoc | 01 - Město | 11 - Přeprava | CZ064 | 2 831 724,24 | |
| 28 - Intelligent Transport Systems (inteligentní dopravní systémy) | 01 - Nevratná pomoc | 01 - Město | 12 - Výstavba | CZ064 | 1 219 763,29 | |
| 28 - Intelligent Transport Systems (inteligentní dopravní systémy) | 01 - Nevratná pomoc | 01 - Město | 17 - Veřejná správa | CZ063 | 259 244,65 | |
| 28 - Intelligent Transport Systems (inteligentní dopravní systémy) | 01 - Nevratná pomoc | 05 - Venkovské oblasti (jiné než hory, ostrovy a řídce nebo velmi řídce osídlené oblasti) | 11 - Přeprava | CZ064 | 1 648 622,08 | |
| 28 - Intelligent Transport Systems (inteligentní dopravní systémy) | 01 - Nevratná pomoc | 05 - Venkovské oblasti (jiné než hory, ostrovy a řídce nebo velmi řídce osídlené oblasti) | 17 - Veřejná správa | CZ064 | 527 296,97 | |
| 29 - Letiště | 01 - Nevratná pomoc | 01 - Město | 00 - Nevztahuje se | CZ064 | 862 794,29 | 7 142 858,00 |
| 52 - Podpora čisté městské | 01 - Nevratná | 01 - Město | 11 - Přeprava | CZ063 | 936 297,16 | 23 461 006,00 |





| Prioritní téma | Forma financování | Typ území | Hospodářská činnost | Zeměpisná poloha | Částka v EUR | Alokace na prioritní téma 2007-2013 (EUR) |
|-------------------------------------|----------------------|---|----------------------------------|---------------------|--------------|--|
| dopravy | pomoc | | | | | |
| 52 - Podpora čisté městské dopravy | 01 - Nevratná pomoc | 01 - Město | 11 - Přeprava | CZ064 | 749 611,10 | |
| 52 - Podpora čisté městské dopravy | 01 - Nevratná pomoc | 01 - Město | 17 - Veřejná správa | CZ063 | 1 066 115,69 | |
| 52 - Podpora čisté městské dopravy | 01 - Nevratná pomoc | 05 - Venkovské oblasti (jiné než hory, ostrovy a řídce nebo velmi řídce osídlené oblasti) | 11 - Přeprava | CZ063 | 21 930,72 | |
| 52 - Podpora čisté městské dopravy | 01 - Nevratná pomoc | 05 - Venkovské oblasti (jiné než hory, ostrovy a řídce nebo velmi řídce osídlené oblasti) | 11 - Přeprava | CZ064 | 416 683,71 | |
| 55 - Propagace přírodního bohatství | 01 - Nevratná pomoc | 01 - Město | 22 - Jiné nespecifikované služby | CZ063 | 265 894,01 | |
| 55 - Propagace přírodního bohatství | 01 - Nevratná pomoc | 05 - Venkovské oblasti (jiné než hory, ostrovy a řídce nebo velmi řídce osídlené oblasti) | 00 - Nevztahuje se | CZ010 | 2 454,49 | |
| 55 - Propagace přírodního bohatství | 01 - Nevratná pomoc | 05 - Venkovské oblasti (jiné než hory, ostrovy a řídce nebo velmi řídce osídlené oblasti) | 00 - Nevztahuje se | CZ020 | 498,57 | |
| 55 - Propagace přírodního bohatství | 01 - Nevratná pomoc | 05 - Venkovské oblasti (jiné než hory, ostrovy a řídce nebo velmi řídce osídlené oblasti) | 00 - Nevztahuje se | CZ052 | 498,57 | 3 844 499,00 |
| 55 - Propagace přírodního bohatství | 01 - Nevratná pomoc | 05 - Venkovské oblasti (jiné než hory, ostrovy a řídce nebo velmi řídce osídlené oblasti) | 00 - Nevztahuje se | CZ063 | 198 087,86 | |
| 55 - Propagace přírodního bohatství | 01 - Nevratná pomoc | 05 - Venkovské oblasti (jiné než hory, ostrovy a řídce nebo velmi řídce osídlené oblasti) | 00 - Nevztahuje se | CZ064 | 4 602,17 | |





| Prioritní téma | Forma financování | Typ území | Hospodářská činnost | Zeměpisná poloha | Částka v EUR | Alokace na prioritní téma 2007-2013 (EUR) |
|--|----------------------|---|----------------------------------|---------------------|--------------|--|
| 55 - Propagace přírodního bohatství | 01 - Nevratná pomoc | 05 - Venkovské oblasti (jiné než hory, ostrovy a řídce nebo velmi řídce osídlené oblasti) | 00 - Nevztahuje se | CZ071 | 498,57 | |
| 55 - Propagace přírodního bohatství | 01 - Nevratná pomoc | 05 - Venkovské oblasti (jiné než hory, ostrovy a řídce nebo velmi řídce osídlené oblasti) | 00 - Nevztahuje se | CZ080 | 498,57 | |
| 55 - Propagace přírodního bohatství | 01 - Nevratná pomoc | 05 - Venkovské oblasti (jiné než hory, ostrovy a řídce nebo velmi řídce osídlené oblasti) | 17 - Veřejná správa | CZ063 | 277 144,87 | |
| 55 - Propagace přírodního bohatství | 01 - Nevratná pomoc | 05 - Venkovské oblasti (jiné než hory, ostrovy a řídce nebo velmi řídce osídlené oblasti) | 17 - Veřejná správa | CZ064 | 323 392,74 | |
| 55 - Propagace přírodního bohatství | 01 - Nevratná pomoc | 05 - Venkovské oblasti (jiné než hory, ostrovy a řídce nebo velmi řídce osídlené oblasti) | 22 - Jiné nespecifikované služby | CZ063 | 23 933,61 | |
| 55 - Propagace přírodního bohatství | 01 - Nevratná pomoc | 05 - Venkovské oblasti (jiné než hory, ostrovy a řídce nebo velmi řídce osídlené oblasti) | 22 - Jiné nespecifikované služby | CZ064 | 205 255,40 | |
| 56 - Ochrana a rozvoj přírodního dědictví | 01 - Nevratná pomoc | 01 - Město | 00 - Nevztahuje se | CZ064 | 76 532,11 | 3 413 039,00 |
| 56 - Ochrana a rozvoj přírodního dědictví | 01 - Nevratná pomoc | 01 - Město | 17 - Veřejná správa | CZ063 | 659 978,19 | |
| 57 - Jiná podpora zlepšení služeb cestovního ruchu | 01 - Nevratná pomoc | 01 - Město | 00 - Nevztahuje se | CZ063 | 77 582,48 | 93 323 197,00 |
| 57 - Jiná podpora zlepšení služeb cestovního ruchu | 01 - Nevratná pomoc | 01 - Město | 00 - Nevztahuje se | CZ064 | 1 512 827,55 | |
| 57 - Jiná podpora zlepšení služeb cestovního ruchu | 01 - Nevratná pomoc | 01 - Město | 12 - Výstavba | CZ064 | 1 033 542,49 | |
| 57 - Jiná podpora zlepšení služeb cestovního ruchu | 01 - Nevratná pomoc | 01 - Město | 14 - Pohostinství a ubytovací | CZ063 | 2 666 700,58 | |





| Prioritní téma | Forma financování | Typ území | Hospodářská činnost | Zeměpisná poloha | Částka v EUR | Alokace na prioritní téma 2007-2013 (EUR) |
|--|----------------------|--------------|--|---------------------|--------------|--|
| | | | služby | | | |
| 57 - Jiná podpora zlepšení služeb cestovního ruchu | 01 - Nevratná pomoc | 01 - Město | 14 - Pohostinství a ubytovací služby | CZ064 | 7 319 788,34 | |
| 57 - Jiná podpora zlepšení služeb cestovního ruchu | 01 - Nevratná pomoc | 01 - Město | 16 - Činnosti v oblasti nemovitostí, pronájmu a podnikatelské činnosti | CZ064 | 1 094 238,85 | |
| 57 - Jiná podpora zlepšení služeb cestovního ruchu | 01 - Nevratná pomoc | 01 - Město | 17 - Veřejná správa | CZ063 | 4 995 340,19 | |
| 57 - Jiná podpora zlepšení služeb cestovního ruchu | 01 - Nevratná pomoc | 01 - Město | 17 - Veřejná správa | CZ064 | 3 536 696,33 | |
| 57 - Jiná podpora zlepšení služeb cestovního ruchu | 01 - Nevratná pomoc | 01 - Město | 19 - Činnosti týkající se lidského zdraví | CZ064 | 82 266,64 | |
| 57 - Jiná podpora zlepšení služeb cestovního ruchu | 01 - Nevratná pomoc | 01 - Město | 20 - Sociální práce, veřejné, sociální a osobní služby | CZ064 | 112 137,92 | |
| 57 - Jiná podpora zlepšení služeb cestovního ruchu | 01 - Nevratná pomoc | 01 - Město | 22 - Jiné nespécifikované služby | CZ010 | 10 128,47 | |
| 57 - Jiná podpora zlepšení služeb cestovního ruchu | 01 - Nevratná pomoc | 01 - Město | 22 - Jiné nespécifikované služby | CZ020 | 980,17 | |
| 57 - Jiná podpora zlepšení služeb cestovního ruchu | 01 - Nevratná pomoc | 01 - Město | 22 - Jiné nespécifikované služby | CZ031 | 653,45 | |
| 57 - Jiná podpora zlepšení služeb cestovního ruchu | 01 - Nevratná pomoc | 01 - Město | 22 - Jiné nespécifikované služby | CZ032 | 653,45 | |
| 57 - Jiná podpora zlepšení služeb cestovního ruchu | 01 - Nevratná pomoc | 01 - Město | 22 - Jiné nespécifikované služby | CZ052 | 1 306,90 | |
| 57 - Jiná podpora zlepšení služeb cestovního ruchu | 01 - Nevratná pomoc | 01 - Město | 22 - Jiné nespécifikované služby | CZ063 | 934 788,25 | |





| Prioritní téma | Forma financování | Typ území | Hospodářská činnost | Zeměpisná poloha | Částka v EUR | Alokace na prioritní téma 2007-2013 (EUR) |
|--|----------------------|---|----------------------------------|---------------------|--------------|--|
| 57 - Jiná podpora zlepšení služeb cestovního ruchu | 01 - Nevratná pomoc | 01 - Město | 22 - Jiné nespecifikované služby | CZ064 | 3 499 293,39 | |
| 57 - Jiná podpora zlepšení služeb cestovního ruchu | 01 - Nevratná pomoc | 01 - Město | 22 - Jiné nespecifikované služby | CZ071 | 980,17 | |
| 57 - Jiná podpora zlepšení služeb cestovního ruchu | 01 - Nevratná pomoc | 01 - Město | 22 - Jiné nespecifikované služby | CZ080 | 1 633,62 | |
| 57 - Jiná podpora zlepšení služeb cestovního ruchu | 01 - Nevratná pomoc | 05 - Venkovské oblasti (jiné než hory, ostrovy a řídce nebo velmi řídce osídlené oblasti) | 00 - Nevztahuje se | CZ010 | 6 175,22 | |
| 57 - Jiná podpora zlepšení služeb cestovního ruchu | 01 - Nevratná pomoc | 05 - Venkovské oblasti (jiné než hory, ostrovy a řídce nebo velmi řídce osídlené oblasti) | 00 - Nevztahuje se | CZ020 | 1 254,34 | |
| 57 - Jiná podpora zlepšení služeb cestovního ruchu | 01 - Nevratná pomoc | 05 - Venkovské oblasti (jiné než hory, ostrovy a řídce nebo velmi řídce osídlené oblasti) | 00 - Nevztahuje se | CZ052 | 1 254,34 | |
| 57 - Jiná podpora zlepšení služeb cestovního ruchu | 01 - Nevratná pomoc | 05 - Venkovské oblasti (jiné než hory, ostrovy a řídce nebo velmi řídce osídlené oblasti) | 00 - Nevztahuje se | CZ063 | 1 090 040,71 | |
| 57 - Jiná podpora zlepšení služeb cestovního ruchu | 01 - Nevratná pomoc | 05 - Venkovské oblasti (jiné než hory, ostrovy a řídce nebo velmi řídce osídlené oblasti) | 00 - Nevztahuje se | CZ064 | 1 055 310,18 | |
| 57 - Jiná podpora zlepšení služeb cestovního ruchu | 01 - Nevratná pomoc | 05 - Venkovské oblasti (jiné než hory, ostrovy a řídce nebo velmi řídce osídlené oblasti) | 00 - Nevztahuje se | CZ071 | 1 254,34 | |
| 57 - Jiná podpora zlepšení služeb cestovního ruchu | 01 - Nevratná pomoc | 05 - Venkovské oblasti (jiné než hory, ostrovy a řídce nebo velmi řídce osídlené oblasti) | 00 - Nevztahuje se | CZ080 | 1 254,34 | |





| Prioritní téma | Forma financování | Typ území | Hospodářská činnost | Zeměpisná poloha | Částka v EUR | Alokace na prioritní téma 2007-2013 (EUR) |
|--|----------------------|---|--|---------------------|---------------|--|
| 57 - Jiná podpora zlepšení služeb cestovního ruchu | 01 - Nevratná pomoc | 05 - Venkovské oblasti (jiné než hory, ostrovy a řídkce nebo velmi řídkce osídlené oblasti) | 03 - Výroba potravinářských výrobků a nápojů | CZ063 | 27 999,81 | |
| 57 - Jiná podpora zlepšení služeb cestovního ruchu | 01 - Nevratná pomoc | 05 - Venkovské oblasti (jiné než hory, ostrovy a řídkce nebo velmi řídkce osídlené oblasti) | 03 - Výroba potravinářských výrobků a nápojů | CZ064 | 1 621 918,98 | |
| 57 - Jiná podpora zlepšení služeb cestovního ruchu | 01 - Nevratná pomoc | 05 - Venkovské oblasti (jiné než hory, ostrovy a řídkce nebo velmi řídkce osídlené oblasti) | 06 - Nespecifikovaná výrobní odvětví | CZ063 | 214 549,93 | |
| 57 - Jiná podpora zlepšení služeb cestovního ruchu | 01 - Nevratná pomoc | 05 - Venkovské oblasti (jiné než hory, ostrovy a řídkce nebo velmi řídkce osídlené oblasti) | 06 - Nespecifikovaná výrobní odvětví | CZ064 | 339 548,13 | |
| 57 - Jiná podpora zlepšení služeb cestovního ruchu | 01 - Nevratná pomoc | 05 - Venkovské oblasti (jiné než hory, ostrovy a řídkce nebo velmi řídkce osídlené oblasti) | 14 - Pohostinství a ubytovací služby | CZ063 | 5 011 001,82 | |
| 57 - Jiná podpora zlepšení služeb cestovního ruchu | 01 - Nevratná pomoc | 05 - Venkovské oblasti (jiné než hory, ostrovy a řídkce nebo velmi řídkce osídlené oblasti) | 14 - Pohostinství a ubytovací služby | CZ064 | 15 980 926,77 | |
| 57 - Jiná podpora zlepšení služeb cestovního ruchu | 01 - Nevratná pomoc | 05 - Venkovské oblasti (jiné než hory, ostrovy a řídkce nebo velmi řídkce osídlené oblasti) | 16 - Činnosti v oblasti nemovitostí, pronájmu a podnikatelské činnosti | CZ064 | 250 655,31 | |
| 57 - Jiná podpora zlepšení služeb cestovního ruchu | 01 - Nevratná pomoc | 05 - Venkovské oblasti (jiné než hory, ostrovy a řídkce nebo velmi řídkce osídlené oblasti) | 17 - Veřejná správa | CZ063 | 292 697,81 | |
| 57 - Jiná podpora zlepšení služeb cestovního ruchu | 01 - Nevratná pomoc | 05 - Venkovské oblasti (jiné než hory, ostrovy a řídkce nebo velmi řídkce osídlené oblasti) | 17 - Veřejná správa | CZ064 | 628 112,41 | |





| Prioritní téma | Forma financování | Typ území | Hospodářská činnost | Zeměpisná poloha | Částka v EUR | Alokace na prioritní téma 2007-2013 (EUR) |
|--|----------------------|---|--|---------------------|--------------|--|
| 57 - Jiná podpora zlepšení služeb cestovního ruchu | 01 - Nevratná pomoc | 05 - Venkovské oblasti (jiné než hory, ostrovy a řídce nebo velmi řídce osídlené oblasti) | 19 - Činnosti týkající se lidského zdraví | CZ064 | 80 042,18 | |
| 57 - Jiná podpora zlepšení služeb cestovního ruchu | 01 - Nevratná pomoc | 05 - Venkovské oblasti (jiné než hory, ostrovy a řídce nebo velmi řídce osídlené oblasti) | 20 - Sociální práce, veřejné, sociální a osobní služby | CZ063 | 31 935,77 | |
| 57 - Jiná podpora zlepšení služeb cestovního ruchu | 01 - Nevratná pomoc | 05 - Venkovské oblasti (jiné než hory, ostrovy a řídce nebo velmi řídce osídlené oblasti) | 22 - Jiné nespecifikované služby | CZ010 | 27 559,73 | |
| 57 - Jiná podpora zlepšení služeb cestovního ruchu | 01 - Nevratná pomoc | 05 - Venkovské oblasti (jiné než hory, ostrovy a řídce nebo velmi řídce osídlené oblasti) | 22 - Jiné nespecifikované služby | CZ031 | 2 882,23 | |
| 57 - Jiná podpora zlepšení služeb cestovního ruchu | 01 - Nevratná pomoc | 05 - Venkovské oblasti (jiné než hory, ostrovy a řídce nebo velmi řídce osídlené oblasti) | 22 - Jiné nespecifikované služby | CZ032 | 1 963,67 | |
| 57 - Jiná podpora zlepšení služeb cestovního ruchu | 01 - Nevratná pomoc | 05 - Venkovské oblasti (jiné než hory, ostrovy a řídce nebo velmi řídce osídlené oblasti) | 22 - Jiné nespecifikované služby | CZ052 | 1 963,67 | |
| 57 - Jiná podpora zlepšení služeb cestovního ruchu | 01 - Nevratná pomoc | 05 - Venkovské oblasti (jiné než hory, ostrovy a řídce nebo velmi řídce osídlené oblasti) | 22 - Jiné nespecifikované služby | CZ063 | 653 258,65 | |
| 57 - Jiná podpora zlepšení služeb cestovního ruchu | 01 - Nevratná pomoc | 05 - Venkovské oblasti (jiné než hory, ostrovy a řídce nebo velmi řídce osídlené oblasti) | 22 - Jiné nespecifikované služby | CZ064 | 1 188 135,51 | |
| 57 - Jiná podpora zlepšení služeb cestovního ruchu | 01 - Nevratná pomoc | 05 - Venkovské oblasti (jiné než hory, ostrovy a řídce nebo velmi řídce osídlené oblasti) | 22 - Jiné nespecifikované služby | CZ080 | 4 917,72 | |





| Prioritní téma | Forma financování | Typ území | Hospodářská činnost | Zeměpisná poloha | Částka v EUR | Alokace na prioritní téma 2007-2013 (EUR) |
|--|----------------------|---|--------------------------------------|---------------------|--------------|--|
| 58 - Ochrana a zachování kulturního dědictví | 01 - Nevratná pomoc | 01 - Město | 00 - Nevztahuje se | CZ064 | 1 455 937,45 | 21 887 138,00 |
| 58 - Ochrana a zachování kulturního dědictví | 01 - Nevratná pomoc | 01 - Město | 14 - Pohostinství a ubytovací služby | CZ063 | 267 985,50 | |
| 58 - Ochrana a zachování kulturního dědictví | 01 - Nevratná pomoc | 01 - Město | 17 - Veřejná správa | CZ063 | 7 360 279,21 | |
| 58 - Ochrana a zachování kulturního dědictví | 01 - Nevratná pomoc | 01 - Město | 17 - Veřejná správa | CZ064 | 3 489 806,33 | |
| 58 - Ochrana a zachování kulturního dědictví | 01 - Nevratná pomoc | 01 - Město | 18 - Vzdělávání | CZ064 | 71 152,13 | |
| 58 - Ochrana a zachování kulturního dědictví | 01 - Nevratná pomoc | 01 - Město | 22 - Jiné nespecifikované služby | CZ063 | 3 138 524,03 | |
| 58 - Ochrana a zachování kulturního dědictví | 01 - Nevratná pomoc | 01 - Město | 22 - Jiné nespecifikované služby | CZ064 | 571 040,90 | |
| 58 - Ochrana a zachování kulturního dědictví | 01 - Nevratná pomoc | 05 - Venkovské oblasti (jiné než hory, ostrovy a řídce nebo velmi řídce osídlené oblasti) | 00 - Nevztahuje se | CZ063 | 644 108,79 | |
| 58 - Ochrana a zachování kulturního dědictví | 01 - Nevratná pomoc | 05 - Venkovské oblasti (jiné než hory, ostrovy a řídce nebo velmi řídce osídlené oblasti) | 00 - Nevztahuje se | CZ064 | 113 092,06 | |
| 58 - Ochrana a zachování kulturního dědictví | 01 - Nevratná pomoc | 05 - Venkovské oblasti (jiné než hory, ostrovy a řídce nebo velmi řídce osídlené oblasti) | 14 - Pohostinství a ubytovací služby | CZ063 | 230 881,20 | |
| 58 - Ochrana a zachování kulturního dědictví | 01 - Nevratná pomoc | 05 - Venkovské oblasti (jiné než hory, ostrovy a řídce nebo velmi řídce osídlené oblasti) | 17 - Veřejná správa | CZ064 | 689 678,02 | |





| Prioritní téma | Forma financování | Typ území | Hospodářská činnost | Zeměpisná poloha | Částka v EUR | Alokace na prioritní téma 2007-2013 (EUR) |
|--|------------------------|---|---|---------------------|--------------|--|
| 58 - Ochrana a zachování kulturního dědictví | 01 - Nevratná pomoc | 05 - Venkovské oblasti (jiné než hory, ostrovy a řídce nebo velmi řídce osídlené oblasti) | 20 - Sociální práce, veřejné, sociální a osobní služby | CZ063 | 292 123,03 | |
| 58 - Ochrana a zachování kulturního dědictví | 01 - Nevratná pomoc | 05 - Venkovské oblasti (jiné než hory, ostrovy a řídce nebo velmi řídce osídlené oblasti) | 22 - Jiné nespecifikované služby | CZ064 | 872 776,35 | |
| 59 - Rozvoj kulturní infrastruktury | 01 - Nevratná pomoc | 01 - Město | 00 - Nevztahuje se | CZ063 | 484 356,81 | 26 783 261,00 |
| 59 - Rozvoj kulturní infrastruktury | 01 - Nevratná pomoc | 01 - Město | 00 - Nevztahuje se | CZ064 | 3 545 891,02 | |
| 59 - Rozvoj kulturní infrastruktury | 01 - Nevratná pomoc | 01 - Město | 14 - Pohostinství a ubytovací služby | CZ063 | 327 305,86 | |
| 59 - Rozvoj kulturní infrastruktury | 01 - Nevratná pomoc | 01 - Město | 16 - Činnosti v oblasti nemovitostí, pronájmu a podnikatelské činnosti | CZ064 | 501 736,78 | |
| 59 - Rozvoj kulturní infrastruktury | 01 - Nevratná pomoc | 01 - Město | 17 - Veřejná správa | CZ063 | 3 723 481,01 | |
| 59 - Rozvoj kulturní infrastruktury | 01 - Nevratná pomoc | 01 - Město | 17 - Veřejná správa | CZ064 | 5 185 526,96 | |
| 59 - Rozvoj kulturní infrastruktury | 01 - Nevratná pomoc | 01 - Město | 22 - Jiné nespecifikované služby | CZ064 | 1 610 466,08 | |
| 59 - Rozvoj kulturní infrastruktury | 01 - Nevratná pomoc | 05 - Venkovské oblasti (jiné než hory, ostrovy a řídce nebo velmi řídce osídlené oblasti) | 00 - Nevztahuje se | CZ063 | 126 026,05 | |
| 59 - Rozvoj kulturní infrastruktury | 01 - Nevratná pomoc | 05 - Venkovské oblasti (jiné než hory, ostrovy a řídce nebo velmi řídce osídlené oblasti) | 12 - Výstavba | CZ064 | 430 401,31 | |
| 59 - Rozvoj kulturní infrastruktury | 01 - Nevratná pomoc | 05 - Venkovské oblasti (jiné než | 17 - Veřejná správa | CZ063 | 2 777 098,91 | |





| Prioritní téma | Forma financování | Typ území | Hospodářská činnost | Zeměpisná poloha | Částka v EUR | Alokace na prioritní téma 2007-2013 (EUR) |
|---|----------------------|---|--|---------------------|---------------|--|
| | | hory, ostrovy a řídce nebo velmi řídce osídlené oblasti) | | | | |
| 59 - Rozvoj kulturní infrastruktury | 01 - Nevratná pomoc | 05 - Venkovské oblasti (jiné než hory, ostrovy a řídce nebo velmi řídce osídlené oblasti) | 17 - Veřejná správa | CZ064 | 2 688 506,03 | |
| 59 - Rozvoj kulturní infrastruktury | 01 - Nevratná pomoc | 05 - Venkovské oblasti (jiné než hory, ostrovy a řídce nebo velmi řídce osídlené oblasti) | 22 - Jiné nespecifikované služby | CZ063 | 323 406,58 | |
| 60 - Jiná podpora zlepšení kulturních služeb | 01 - Nevratná pomoc | 01 - Město | 17 - Veřejná správa | CZ063 | 74 915,04 | 2 275 359,00 |
| 61 - Integrované projekty pro obnovu měst a venkova | 01 - Nevratná pomoc | 01 - Město | 00 - Nevztahuje se | CZ064 | 141 795,16 | |
| 61 - Integrované projekty pro obnovu měst a venkova | 01 - Nevratná pomoc | 01 - Město | 17 - Veřejná správa | CZ063 | 13 416 439,96 | |
| 61 - Integrované projekty pro obnovu měst a venkova | 01 - Nevratná pomoc | 01 - Město | 17 - Veřejná správa | CZ064 | 18 624 186,69 | |
| 61 - Integrované projekty pro obnovu měst a venkova | 01 - Nevratná pomoc | 01 - Město | 18 - Vzdělávání | CZ063 | 2 235 919,63 | |
| 61 - Integrované projekty pro obnovu měst a venkova | 01 - Nevratná pomoc | 01 - Město | 18 - Vzdělávání | CZ064 | 2 305 277,10 | 81 511 404,00 |
| 61 - Integrované projekty pro obnovu měst a venkova | 01 - Nevratná pomoc | 01 - Město | 20 - Sociální práce, veřejné, sociální a osobní služby | CZ063 | 427 564,47 | |
| 61 - Integrované projekty pro obnovu měst a venkova | 01 - Nevratná pomoc | 01 - Město | 20 - Sociální práce, veřejné, sociální a osobní služby | CZ064 | 1 293 473,38 | |
| 61 - Integrované projekty pro obnovu měst a venkova | 01 - Nevratná pomoc | 01 - Město | 22 - Jiné nespecifikované služby | CZ063 | 801 254,54 | |





| Prioritní téma | Forma financování | Typ území | Hospodářská činnost | Zeměpisná poloha | Částka v EUR | Alokace na prioritní téma 2007-2013 (EUR) |
|---|----------------------|---|----------------------------------|---------------------|--------------|--|
| 61 - Integrované projekty pro obnovu měst a venkova | 01 - Nevratná pomoc | 01 - Město | 22 - Jiné nespecifikované služby | CZ064 | 1 808 509,99 | |
| 75 - Vzdělávací infrastruktura | 01 - Nevratná pomoc | 01 - Město | 00 - Nevztahuje se | CZ063 | 520 449,34 | 32 669 905,00 |
| 75 - Vzdělávací infrastruktura | 01 - Nevratná pomoc | 01 - Město | 00 - Nevztahuje se | CZ064 | 413 411,73 | |
| 75 - Vzdělávací infrastruktura | 01 - Nevratná pomoc | 01 - Město | 17 - Veřejná správa | CZ063 | 1 354 823,15 | |
| 75 - Vzdělávací infrastruktura | 01 - Nevratná pomoc | 01 - Město | 17 - Veřejná správa | CZ064 | 686 271,96 | |
| 75 - Vzdělávací infrastruktura | 01 - Nevratná pomoc | 01 - Město | 18 - Vzdělávání | CZ063 | 748 326,37 | |
| 75 - Vzdělávací infrastruktura | 01 - Nevratná pomoc | 01 - Město | 18 - Vzdělávání | CZ064 | 6 439 595,47 | |
| 75 - Vzdělávací infrastruktura | 01 - Nevratná pomoc | 05 - Venkovské oblasti (jiné než hory, ostrovy a řídce nebo velmi řídké osídlené oblasti) | 00 - Nevztahuje se | CZ063 | 126 026,05 | |
| 75 - Vzdělávací infrastruktura | 01 - Nevratná pomoc | 05 - Venkovské oblasti (jiné než hory, ostrovy a řídce nebo velmi řídké osídlené oblasti) | 00 - Nevztahuje se | CZ064 | 105 568,25 | |
| 75 - Vzdělávací infrastruktura | 01 - Nevratná pomoc | 05 - Venkovské oblasti (jiné než hory, ostrovy a řídce nebo velmi řídké osídlené oblasti) | 17 - Veřejná správa | CZ063 | 1 855 409,40 | |
| 75 - Vzdělávací infrastruktura | 01 - Nevratná pomoc | 05 - Venkovské oblasti (jiné než hory, ostrovy a řídce nebo velmi řídké osídlené oblasti) | 17 - Veřejná správa | CZ064 | 817 225,04 | |
| 75 - Vzdělávací infrastruktura | 01 - Nevratná pomoc | 05 - Venkovské oblasti (jiné než hory, ostrovy a řídce nebo velmi řídké osídlené oblasti) | 18 - Vzdělávání | CZ063 | 164 078,62 | |





| Prioritní téma | Forma financování | Typ území | Hospodářská činnost | Zeměpisná poloha | Částka v EUR | Alokace na prioritní téma 2007-2013 (EUR) |
|---------------------------------|----------------------|---|--|---------------------|---------------|--|
| 75 - Vzdělávací infrastruktura | 01 - Nevratná pomoc | 05 - Venkovské oblasti (jiné než hory, ostrovy a řídce nebo velmi řídce osídlené oblasti) | 18 - Vzdělávání | CZ064 | 1 895 062,28 | |
| 75 - Vzdělávací infrastruktura | 01 - Nevratná pomoc | 05 - Venkovské oblasti (jiné než hory, ostrovy a řídce nebo velmi řídce osídlené oblasti) | 22 - Jiné nespecifikované služby | CZ063 | 1 221 979,90 | |
| 76 - Zdravotní infrastruktura | 01 - Nevratná pomoc | 01 - Město | 17 - Veřejná správa | CZ063 | 19 457 840,08 | 29 431 682,00 |
| 76 - Zdravotní infrastruktura | 01 - Nevratná pomoc | 01 - Město | 19 - Činnosti týkající se lidského zdraví | CZ063 | 2 263 071,94 | |
| 76 - Zdravotní infrastruktura | 01 - Nevratná pomoc | 01 - Město | 19 - Činnosti týkající se lidského zdraví | CZ064 | 7 114 977,91 | |
| 77 - Infrastruktura péče o děti | 01 - Nevratná pomoc | 01 - Město | 00 - Nevztahuje se | CZ063 | 49 309,98 | 22 677 295,00 |
| 77 - Infrastruktura péče o děti | 01 - Nevratná pomoc | 01 - Město | 00 - Nevztahuje se | CZ064 | 482 520,43 | |
| 77 - Infrastruktura péče o děti | 01 - Nevratná pomoc | 01 - Město | 17 - Veřejná správa | CZ063 | 3 451 680,46 | |
| 77 - Infrastruktura péče o děti | 01 - Nevratná pomoc | 01 - Město | 17 - Veřejná správa | CZ064 | 1 419 744,07 | |
| 77 - Infrastruktura péče o děti | 01 - Nevratná pomoc | 01 - Město | 20 - Sociální práce, veřejné, sociální a osobní služby | CZ064 | 606 152,00 | |
| 77 - Infrastruktura péče o děti | 01 - Nevratná pomoc | 05 - Venkovské oblasti (jiné než hory, ostrovy a řídce nebo velmi řídce osídlené oblasti) | 00 - Nevztahuje se | CZ063 | 126 026,05 | |
| 77 - Infrastruktura péče o děti | 01 - Nevratná pomoc | 05 - Venkovské oblasti (jiné než hory, ostrovy a řídce nebo velmi řídce osídlené oblasti) | 12 - Výstavba | CZ063 | 214 048,06 | |





| Prioritní téma | Forma financování | Typ území | Hospodářská činnost | Zeměpisná poloha | Částka v EUR | Alokace na prioritní téma 2007-2013 (EUR) |
|-----------------------------------|----------------------|---|---|---------------------|--------------|--|
| 77 - Infrastruktura péče o děti | 01 - Nevratná pomoc | 05 - Venkovské oblasti (jiné než hory, ostrovy a řídce nebo velmi řídce osídlené oblasti) | 17 - Veřejná správa | CZ063 | 1 374 645,48 | |
| 77 - Infrastruktura péče o děti | 01 - Nevratná pomoc | 05 - Venkovské oblasti (jiné než hory, ostrovy a řídce nebo velmi řídce osídlené oblasti) | 17 - Veřejná správa | CZ064 | 903 981,52 | |
| 77 - Infrastruktura péče o děti | 01 - Nevratná pomoc | 05 - Venkovské oblasti (jiné než hory, ostrovy a řídce nebo velmi řídce osídlené oblasti) | 18 - Vzdělávání | CZ064 | 65 519,38 | |
| 77 - Infrastruktura péče o děti | 01 - Nevratná pomoc | 05 - Venkovské oblasti (jiné než hory, ostrovy a řídce nebo velmi řídce osídlené oblasti) | 19 - Činnosti týkající se lidského zdraví | CZ063 | 205 265,67 | |
| 77 - Infrastruktura péče o děti | 01 - Nevratná pomoc | 05 - Venkovské oblasti (jiné než hory, ostrovy a řídce nebo velmi řídce osídlené oblasti) | 22 - Jiné nespecifikované služby | CZ063 | 70 058,73 | |
| 77 - Infrastruktura péče o děti | 01 - Nevratná pomoc | 05 - Venkovské oblasti (jiné než hory, ostrovy a řídce nebo velmi řídce osídlené oblasti) | 22 - Jiné nespecifikované služby | CZ064 | 171 504,87 | |
| 79 - Jiná sociální infrastruktura | 01 - Nevratná pomoc | 01 - Město | 00 - Nevztahuje se | CZ063 | 2 188 877,54 | 18 194 916,00 |
| 79 - Jiná sociální infrastruktura | 01 - Nevratná pomoc | 01 - Město | 00 - Nevztahuje se | CZ064 | 1 076 470,97 | |
| 79 - Jiná sociální infrastruktura | 01 - Nevratná pomoc | 01 - Město | 12 - Výstavba | CZ063 | 376 991,18 | |
| 79 - Jiná sociální infrastruktura | 01 - Nevratná pomoc | 01 - Město | 17 - Veřejná správa | CZ063 | 2 673 437,97 | |
| 79 - Jiná sociální infrastruktura | 01 - Nevratná pomoc | 01 - Město | 17 - Veřejná správa | CZ064 | 2 818 727,58 | |
| 79 - Jiná sociální infrastruktura | 01 - Nevratná pomoc | 01 - Město | 20 - Sociální práce, veřejné, | CZ063 | 829 278,95 | |





| Prioritní téma | Forma financování | Typ území | Hospodářská činnost | Zeměpisná poloha | Částka v EUR | Alokace na prioritní téma 2007-2013 (EUR) |
|-----------------------------------|------------------------|---|---|---------------------|--------------|--|
| | | | sociální a osobní služby | | | |
| 79 - Jiná sociální infrastruktura | 01 - Nevratná pomoc | 01 - Město | 20 - Sociální práce, veřejné, sociální a osobní služby | CZ064 | 753 642,44 | |
| 79 - Jiná sociální infrastruktura | 01 - Nevratná pomoc | 01 - Město | 22 - Jiné nespecifikované služby | CZ064 | 1 238 919,48 | |
| 79 - Jiná sociální infrastruktura | 01 - Nevratná pomoc | 05 - Venkovské oblasti (jiné než hory, ostrovy a řídce nebo velmi řídce osídlené oblasti) | 00 - Nevztahuje se | CZ063 | 1 286 826,44 | |
| 79 - Jiná sociální infrastruktura | 01 - Nevratná pomoc | 05 - Venkovské oblasti (jiné než hory, ostrovy a řídce nebo velmi řídce osídlené oblasti) | 00 - Nevztahuje se | CZ064 | 2 018 846,13 | |
| 79 - Jiná sociální infrastruktura | 01 - Nevratná pomoc | 05 - Venkovské oblasti (jiné než hory, ostrovy a řídce nebo velmi řídce osídlené oblasti) | 17 - Veřejná správa | CZ063 | 1 637 175,40 | |
| 79 - Jiná sociální infrastruktura | 01 - Nevratná pomoc | 05 - Venkovské oblasti (jiné než hory, ostrovy a řídce nebo velmi řídce osídlené oblasti) | 17 - Veřejná správa | CZ064 | 1 877 849,31 | |
| 79 - Jiná sociální infrastruktura | 01 - Nevratná pomoc | 05 - Venkovské oblasti (jiné než hory, ostrovy a řídce nebo velmi řídce osídlené oblasti) | 18 - Vzdělávání | CZ064 | 168 529,87 | |
| 79 - Jiná sociální infrastruktura | 01 - Nevratná pomoc | 05 - Venkovské oblasti (jiné než hory, ostrovy a řídce nebo velmi řídce osídlené oblasti) | 20 - Sociální práce, veřejné, sociální a osobní služby | CZ063 | 367 893,62 | |
| 79 - Jiná sociální infrastruktura | 01 - Nevratná pomoc | 05 - Venkovské oblasti (jiné než hory, ostrovy a řídce nebo velmi řídce osídlené oblasti) | 20 - Sociální práce, veřejné, sociální a osobní služby | CZ064 | 1 138 611,82 | |





| Prioritní téma | Forma financování | Typ území | Hospodářská činnost | Zeměpisná poloha | Částka v EUR | Alokace na prioritní téma 2007-2013 (EUR) |
|--|--------------------------------|---|---------------------------------|---------------------|-----------------------|--|
| 79 - Jiná sociální infrastruktura | 01 - Nevratná pomoc | 05 - Venkovské oblasti (jiné než hory, ostrovy a řídké nebo velmi řídké osídlené oblasti) | 22 - Jiné nspecifikované služby | CZ063 | 374 907,83 | |
| 81 - Mechanismy lepšího vytváření, monitorování a hodnocení dobrých politik a programů na vnitrostátní, regionální a místní úrovni, budování kapacit pro provádění politik a programů. | 01 - Nevratná pomoc | 01 - Město | 17 - Veřejná správa | CZ063 | 1 968 351,99 | 4 311 207,00 |
| 81 - Mechanismy lepšího vytváření, monitorování a hodnocení dobrých politik a programů na vnitrostátní, regionální a místní úrovni, budování kapacit pro provádění politik a programů. | 01 - Nevratná pomoc | 01 - Město | 17 - Veřejná správa | CZ064 | 2 405 763,54 | |
| 85 - Příprava, provádění, monitorování a kontrola | 01 - Nevratná pomoc | 01 - Město | 17 - Veřejná správa | CZ063 | 3 379 070,79 | 12 215 088,00 |
| 85 - Příprava, provádění, monitorování a kontrola | 01 - Nevratná pomoc | 01 - Město | 17 - Veřejná správa | CZ064 | 3 816 482,34 | |
| 85 - Příprava, provádění, monitorování a kontrola | 04 - Ostatní formy financování | 01 - Město | 17 - Veřejná správa | CZ063 | 111 261,10 | |
| 85 - Příprava, provádění, monitorování a kontrola | 04 - Ostatní formy financování | 01 - Město | 17 - Veřejná správa | CZ064 | 111 261,10 | |
| 86 - Hodnocení a studie; informace a komunikace | 01 - Nevratná pomoc | 01 - Město | 17 - Veřejná správa | CZ063 | 4 372 791,93 | 7 424 857,00 |
| 86 - Hodnocení a studie; informace a komunikace | 01 - Nevratná pomoc | 01 - Město | 17 - Veřejná správa | CZ064 | 5 271 257,13 | |
| Celkem | | | | | 502 884 090,84 | 720 363 547,00 |



Zdroj dat: IS MSC2007 (modul Výběr a zobrazení dat MSC2007, sestava MSC 232 Informace o rozpisu využití fondů – Kategorizace pomoci)

2.1.D Pomoc podle cílových skupin

Materiál schválený usnesením vlády České republiky č. 682 ze dne 12. července 2000 Strategie regionálního rozvoje České republiky, resp. Strategie regionálního rozvoje České republiky pro léta 2007–2013, schválená usnesením vlády České republiky č. 560 ze dne 17. května 2006 vymezuje na území ČR tzv. regiony se soustředěnou podporou státu. Ty se dále dělí na strukturálně postižené regiony, hospodářsky slabé regiony a regiony s vysoce nadprůměrnou nezaměstnaností.

Dle usnesení vlády č. 141 ze dne 22. 2. 2010 bylo vymezení regionů se soustředěnou pomocí státu aktualizováno pro roky 2010–2013. Dle aktualizované Strategie regionálního rozvoje ČR se nachází na území NUTS 2 Jihovýchod hospodářsky slabé regiony, které jsou tvořeny územím okresů: Hodonín, Znojmo, Třebíč a Blansko. Mezi regiony s nadprůměrnou nezaměstnaností patří území obce s rozšířenou působností Světlá nad Sázavou.

V souvislosti s celostátně nízkou investiční aktivitou jsou tato území z řady důvodů „na okraji“ – v důsledku nedostatků ve vybavení infrastrukturou (dopravní, technickou, podnikatelskou) nepřitahují podnikatelské aktivity, v důsledku nízké podnikatelské aktivity se dostatečně nerozvíjí infrastrukturní systémy všeho druhu. Tato slabá území se vnitřními ekonomickými silami nemohou dostat na dráhu rychlejšího rozvoje a potřeba společenské (strukturální) podpory zde trvá. Přínos ROP Jihovýchod k rozvoji regionů se soustředěnou podporou státu shrnuje následující tabulka.

Tabulka č. 11: Investice OP ve znevýhodněných regionech

| Prioritní osa | Znevýhodněné regiony | Schválené projekty | |
|---------------|--|--------------------|----------------------|
| | | počet | v EUR |
| 1 | II. Hospodářsky slabé regiony | 52 | 87 502 682,63 |
| | III. Regiony s vysoce nadprůměrnou nezaměstnaností | 0 | 0,00 |
| | Celkem | 47 | 87 502 682,63 |
| 2 | II. Hospodářsky slabé regiony | 56 | 26 270 556,10 |



| Prioritní osa | Zevýhodněné regiony | Schválené projekty | |
|---------------|--|--------------------|-----------------------|
| | | počet | v EUR |
| | III. Regiony s vysoce nadprůměrnou nezaměstnaností | 0 | 0,00 |
| | Celkem | 64 | 26 270 556,10 |
| 3 | II. Hospodářsky slabé regiony | 65 | 50 425 849,34 |
| | III. Regiony s vysoce nadprůměrnou nezaměstnaností | 1 | 2 099 285,09 |
| | Celkem | 75 | 52 525 134,43 |
| | II. Hospodářsky slabé regiony | 173 | 164 199 088,07 |
| | III. Regiony s vysoce nadprůměrnou nezaměstnaností | 1 | 2 099 285,09 |
| | Celkem | 174 | 166 298 373,16 |

Zdroj dat: IS MONIT7+ (modul Výstupní sestavy, sestava R17 - Projekce finančního čerpání projektů, údaje platné ke 2. 1. 2012)

Částky představují celkové veřejné prostředky (tj. podíl ERDF a národní veřejné prostředky)

Celkem byla do konce roku 2011 smlouva o poskytnutí dotace podepsána u 173 projektů v hospodářsky slabých regionech (s celkovým podílem veřejných prostředků přibližně 164 mil. EUR) a u 1 projektu v regionu s vysoce nadprůměrnou nezaměstnaností (s celkovým podílem veřejných prostředků přibližně 2 mil. EUR).

Z územního hlediska jsou v rámci ROP Jihovýchod zvýhodňovány pouze projekty naplňující realizaci oblastních nebo místních strategických rozvojových dokumentů, které jsou schváleny orgány místní samosprávy. Prostřednictvím tohoto zvýhodnění přispívá ROP Jihovýchod také k naplňování principu subsidiarity.

ROP Jihovýchod při svém provádění klade důraz (podle možností svého obsahového zaměření) na rovnost mužů a žen a ochranu životního prostředí a veřejného zdraví. Cílové skupiny, na něž se jednotlivé oblasti podpory zaměřují nebo na ně mají dopad, jsou: senioři, opuštěné matky, nezletilí a mladiství, jakož i ostatní osoby ohrožené sociálním vyloučením, profesní sdružení, obce a svazky obcí a jejich občané, místní podnikatelé a turisté.



Nejčastějšími příjemci operačního programu jsou kraje, obce, svazky obcí a mikroregiony, právnické a fyzické osoby - podnikatelé, nestátní neziskové organizace, ale i další druhy a typy organizací veřejně prospěšných organizací z veřejného nebo soukromého sektoru. Seznam příjemců podpory z ROP Jihovýchod je dostupný na webových stránkách ROP Jihovýchod.¹⁵

2.1.E Vrácená nebo znovu použitá pomoc

V roce 2011 došlo k celkem 34 případům vrácení prostředků na účet Regionální rady za porušení rozpočtové kázně v objemu celkových veřejných prostředků ve výši 286 853,02 EUR¹⁶. Z toho 263 612,96 EUR jako příspěvek Společenství, který byl navrácen PCO. Na MMR byly odvedeny příslušné podíly státního rozpočtu v objemu 23 240,06 EUR. Navrácení příslušných podílů ze všech 34 vratek na PCO a MMR proběhlo v roce 2011. Z těchto 34 případů vrácení prostředků prošly 4 platby již i certifikací (14 284,85 EUR celkových veřejných prostředků, z toho 12 141,85 podíl ERDF) a celkové certifikované prostředky na výkazu výdajů byly proto po vrácení prostředků o tuto sumu poníženy s certifikací k 15. 9. 2011. Vrácené prostředky budou pravděpodobně odečteny od Výkazu výdajů v příští certifikaci v roce 2012. Vrácené prostředky budou opětovně použity v rámci programu.

2.1.F Kvalitativní analýza

2.1.F.a. Informace k reálnému pokroku ROP Jihovýchod

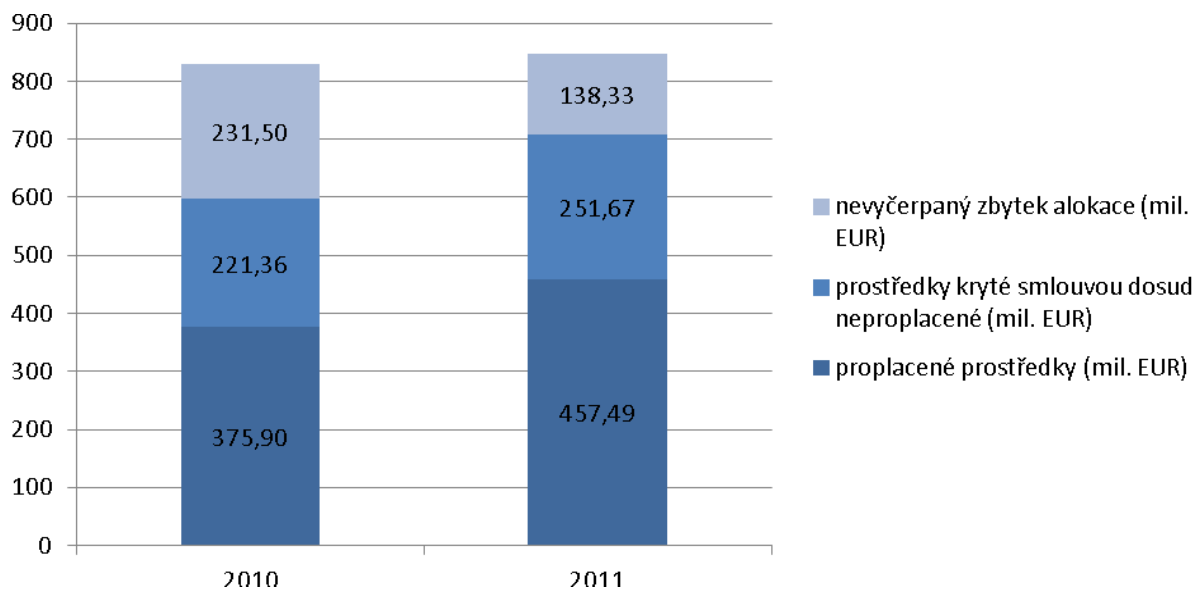
Do konce roku 2011 již byla podepsána smlouva u projektů v objemu 709 mil. EUR¹⁷ celkových veřejných prostředků, tj. asi 84 % alokace programu. V tomto ohledu nejrychleji postupující prioritní osou (mimo prioritní osu 4 Technická pomoc) je prioritní osa 3, kde je již smlouvou kryto asi 91 % její alokace. Následuje prioritní osa 1 s objemem veřejných prostředků krytých smlouvou ve výši přibližně 83 % své alokace a nakonec prioritní osa 2 s objemem veřejných prostředků krytých smlouvou ve výši přibližně 72 % alokace. V rámci prioritní osy 4 Technická pomoc bylo od počátku programového období vydáno rozhodnutí u projektů o objemu veřejných prostředků ve výši přibližně 26 mil. EUR (tj. 92 % alokace osy). Pokrok v čerpání prostředků na úrovni programu je graficky znázorněn v následujícím grafu.

¹⁵ <<http://www.jihovychod.cz/pro-prijemce/seznam-prijemcu>>

¹⁶ Veškeré finanční údaje přepočteny kurzem dle příslušné souhrnné žádosti o platbu.

¹⁷ Částky přepočítány kurzem ECB leden 2012, tj. 25,91 Kč/EUR.

Graf č. 3: Stav čerpání alokace programu na konci let 2010 a 2011¹⁸



IS MSC2007 (modul Výběr a zobrazení dat MSC2007, záložka automatika, sestava 180 Standardní monitorovací tabulka)

údaje za rok 2010 přepočteny směnným kurzem ECB leden 2011 tj. 25,24 Kč/EUR;

údaje za rok 2011 přepočteny směnným kurzem ECB leden 2012 tj. 25,91 Kč/EUR;

údaje platné k 4. 1. 2012.

Od počátku programového období bylo již proplaceno přibližně 457 mil. EUR celkových veřejných prostředků, tj. asi 54 % alokace programu. Největší podíl proplacených prostředků byl vynaložen v rámci prioritní osy 3 (63% z alokace osy). V roce 2010 proběhly také další certifikace vynaložených prostředků ze strany Platebního a certifikačního orgánu a do Evropské komise byla odeslány další žádosti o průběžnou platbu. Certifikovány tak do konce roku 2010 byly celkové veřejné způsobilé výdaje v objemu 420 mil. EUR (blíže viz následující tabulka č. 12).

¹⁸ Celková alokace veřejných zdrojů programu činila v roce 2010 přibližně 829 a v roce 2011 přibližně 847 mil. EUR.



Tabulka č. 12: Postup realizace programu a prioritních os

| Prioritní osa | Alokace 2007-2013 | Projekty kryté smlouvou / rozhodnutím | | Proplacené prostředky příjemcům | | Certifikované prostředky předložené EK | |
|----------------------|-----------------------|--|----------------------------|------------------------------------|----------------------------|---|----------------------------|
| | | EUR | podíl na alokaci (%) | EUR | podíl na alokaci (%) | EUR | podíl na alokaci (%) |
| 1. | 419 884 776,00 | 350 080 408,04 | 83,38% | 244 557 996,92 | 58,24% | 230 542 931,36 | 54,91% |
| 2. | 157 464 317,00 | 112 846 113,56 | 71,66% | 44 921 646,57 | 28,53% | 40 372 154,65 | 25,64% |
| 3. | 241 959 608,00 | 220 357 054,53 | 91,07% | 152 392 141,83 | 62,98% | 143 184 596,54 | 59,18% |
| 4. | 28 177 826,00 | 25 873 716,71 | 91,82% | 15 615 116,95 | 55,42% | 6 362 973,65 | 22,58% |
| Celkem OP | 847 486 527,00 | 709 157 292,84 | 83,68% | 457 486 902,26 | 53,98% | 420 462 656,20 | 49,61% |

Zdroj: IS MSC2007 (modul Výběr a zobrazení dat MSC2007, záložka automatika, sestava 210/A Údaje o stavu čerpání finančních prostředků za individuální projekty (IP a GIP)); údaje platné k 4. 1. 2012.

Uvedené částky představují celkové veřejné prostředky, tj. podíl ERDF a podíl národních veřejných prostředků.

Ve sloupci "Certifikované prostředky předložené EK" nejsou zohledněny vratky.¹⁹

V roce 2011 byla podepsána smlouva u 75 projektů s celkovou výší veřejných prostředků 117 mil. EUR²⁰. Z toho největší část prostředků připadá na prioritní osu 1, a to ve výši přibližně 47 mil. EUR. Druhého největšího pokroku dosáhla v roce 2011 prioritní osa 3, kde byla podepsána smlouva u projektů s objemem veřejných prostředků přibližně 38 mil. EUR. V prioritní ose 2 byla v roce 2011 podepsána smlouva u projektů o objemu veřejných prostředků ve výši přibližně 32 mil. EUR. V prioritní ose 4 nebyly v roce 2011 předloženy žádné nové projekty a nedošlo ani k vydání nového rozhodnutí o financování. V roce 2011 bylo ukončeno 104 projektů o celkovém objemu veřejných prostředků ve výši přibližně 117 mil. EUR. Od počátku programového období tak již bylo ukončeno 425 projektů o objemu 413 mil. EUR (k uvedenému podrobněji viz následující tabulka č. 13).

¹⁹ K vratkám viz subkapitola 2.1.E Vrácená nebo znovu použitá pomoc.

²⁰ Částky přepočítány kursem ECB leden 2012, tj. 25,91 Kč/EUR.

Tabulka č. 13: Postup realizace programu a prioritních os v roce 2011

| Prioritní osa | Alokace 2007-2013 | Projekty schválené k financování v roce 2011 | | Ukončené projekty v roce 2011 | |
|------------------|----------------------|---|-------------------------|-------------------------------|-------------------------|
| | | v EUR | podíl na alokaci (%) | v EUR | podíl na alokaci (%) |
| 1. | 419 884 776 | 47 333 992,21 | 11,27% | 56 715 609,06 | 13,51% |
| 2. | 157 464 317 | 31 541 333,44 | 20,03% | 10 565 067,19 | 6,71% |
| 3. | 241 959 608 | 38 482 088,96 | 15,90% | 49 634 889,85 | 20,51% |
| 4. | 28 177 826 | 0 | 0,00% | 0 | 0,00% |
| Celkem OP | 847 486 527 | 117 357 414,6 | 13,85% | 116 915 566,1 | 13,80% |

Zdroj dat: IS MSC2007 (modul Výběr a zobrazení dat MSC2007, záložka automatika, sestava 210/A Údaje o stavu čerpání finančních prostředků za individuální projekty (IP a GIP)); údaje platné k 4. 1. 2012.

Uvedené částky představují celkové veřejné prostředky, tj. podíl ERDF a podíl národních veřejných prostředků.

IS MONIT+ částky ke schváleným projektům (použita sestava R24 Podepsané smlouvy)

IS MONIT7+ částky k ukončeným projektům (použity sestavy: Historie stavů projektů; R17 - Projekce finančního čerpání projektů); použitý kurz ze souhrnné žádosti o platbu resp. kurz ECB leden 2012 tj. 25,91 Kč/EUR.

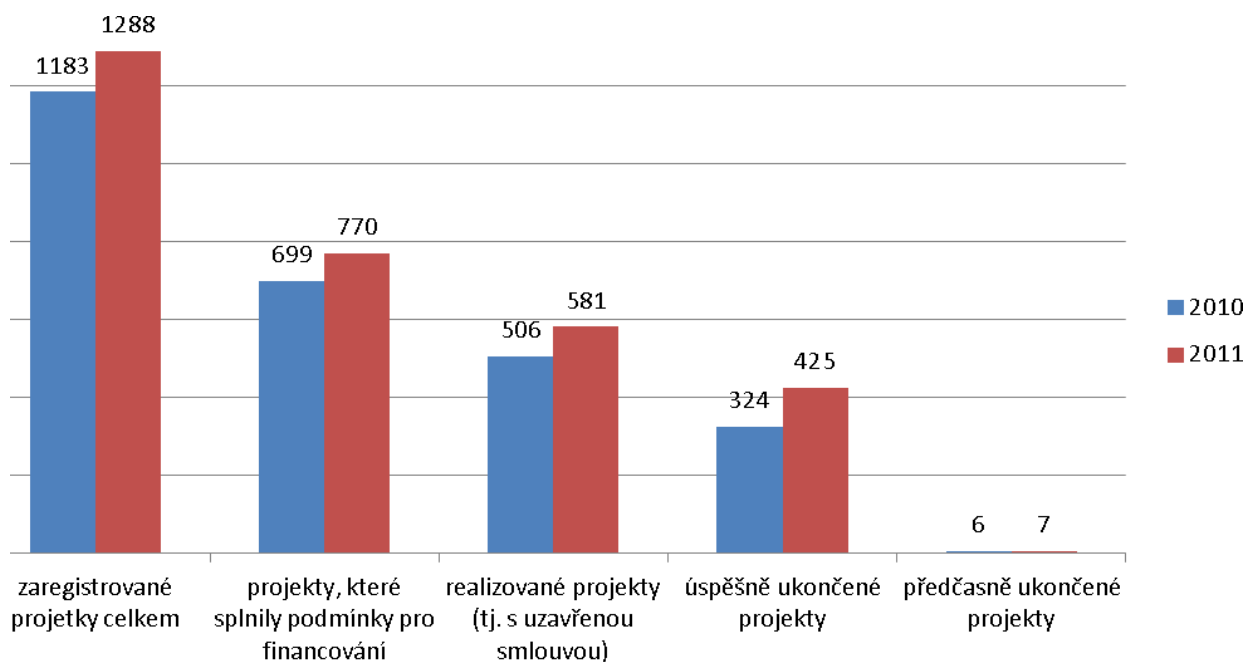
Ukončenými projekty se zde rozumí projekty finančně ukončené.

K 31. 12. 2011 bylo ve všech prioritních osách celkem od začátku realizace programu předloženo 1288 projektových žádostí. Z těchto předložených žádostí byla již do konce roku 2011 podepsána smlouva u 581 projektů s celkovým objemem veřejných prostředků ve výši 709 mil. EUR, tj. asi 84 % alokace programu. Do konce roku 2011 bylo již finančně ukončeno 425 projektů o objemu přibližně 413 mil. EUR (tj. asi 49 % alokace programu). Pouze 7 projektů, u nichž byla započatá jejich realizace, bylo od začátku programového období předčasně ukončeno ze strany příjemce nebo strany řídicího orgánu, z toho pouze jeden v roce 2011. Lze tedy konstatovat, že tempo čerpání alokace ROP Jihovýchod odpovídá časové fázi programového období



a implementace programu probíhá bez vážných problémů. Přehled o počtech projektů ROP Jihovýchod přináší níže uvedený graf.

Graf č. 4: Počty projektů ROP Jihovýchod na konci let 2010 a 2011



Zdroj dat: IS MONIT7+ (sestava Historie stavů projektů)

Zaregistrované projekty: stav P1 – Projektová žádost zaregistrována

Projekty, které splnily podmínky pro financování: stav P21 – Projektová žádost splnila podmínky přijatelnosti a formálních náležitostí

Realizované projekty: stav P45 – Projekt v realizaci

Úspěšně ukončené projekty: stav P6 – Financování projektu ukončeno

Předčasně ukončené projekty: stavy N7 – Projekt nedokončen/stažen a N8 – Smlouva ukončena ze strany ŘO

2.1.F.b. Přínos ROP Jihovýchod k naplnění cílů NSRR

Národní strategický referenční rámec (NSRR) je klíčovým politickým dokumentem na úrovni členských států vyžadovaný tzv. obecným nařízením²¹. NSRR popisuje nastavení systému koordinace politiky hospodářské a sociální soudržnosti v ČR a podrobně rozpracovává priority do jednotlivých dílčích cílů. Zároveň definuje strategie k dosažení těchto cílů, včetně jejich promítnutí do struktury operačních programů. Provázanost ROP JV se strategickými cíli NSRR na období 2007–2013 je uvedena v následující tabulce.

Tabulka č. 14: Přínos ROP Jihovýchod k naplnění cílů NSRR

| Strategické cíle NSRR | Prioritní osy ROP NUTS 2 Jihovýchod | | |
|--|-------------------------------------|--------------------------------------|--|
| | Dostupnost dopravy | Rozvoj udržitelného cestovního ruchu | Udržitelný rozvoj měst a venkovských sídel |
| I. Strategický cíl: Konkurenceschopná česká ekonomika | | | |
| Konkurenceschopný podnikatelský sektor | | XX | XX |
| Podpora kapacit V&V | X | | X |
| Rozvoj udržitelného cestovního ruchu | X | XXX | X |
| II. Strategický cíl: Otevřená, flexibilní a soudržná společnost | | | |
| Vzdělávání | | | XXX |

²¹ Nařízení Rady (ES) č. 1083/2006 o obecných ustanoveních o Evropském fondu pro regionální rozvoj, Evropském sociálním fondu a Fondu soudržnosti nařízení a o zrušení nařízení (ES) č. 1260/1999.



| Strategické cíle NSRR | Prioritní osy ROP NUTS 2 Jihovýchod | | |
|---|-------------------------------------|--------------------------------------|--|
| | Dostupnost dopravy | Rozvoj udržitelného cestovního ruchu | Udržitelný rozvoj měst a venkovských sídel |
| Zvyšování zaměstnanosti a zaměstnatelnosti | | X | X |
| Posilování sociální soudržnosti | X | XX | XX |
| Rozvoj informační společnosti | X | | XX |
| III. Strategický cíl: Atraktivní prostředí | | | |
| Ochrana a zlepšení kvality životního prostředí | X | X | XX |
| Zlepšení dostupnosti dopravou | XXX | | |
| IV. Strategický cíl: Vyvážený rozvoj území | | | |
| Vyvážený rozvoj regionů | XXX | XX | XX |
| Rozvoj městských oblastí | X | X | XXX |
| Rozvoj venkovských oblastí | X | X | XXX |

Zdroj dat: Regionální operační program NUTS 2 Jihovýchod 2007 – 2013 (revidovaná verze 12/2011 schválená 21.12.2011), s. 76, dostupné on-line <<http://www.jihovychod.cz/pro-zadatele/dokumenty-ke-stazeni/aktualni-dokumenty>>, cit. 23.3.2012

Vysvětlivky:

XXX – prioritní osa ROP je dominantně zaměřená na dosažení cílů dané priority NSRR;

XX – prioritní osa ROP významně napomáhá dosažení cílů dané priority NSRR;

X – prioritní osa ROP není přímo zaměřená na danou prioritu NSRR, ale zprostředkovaně napomáhá k dosažení jejích cílů.

ROP JV přispívá zejména ke splnění strategického cíle NSRR III „Atraktivní prostředí“ a IV „Vyvážený rozvoj území“. ROP se zaměřil především na rozvoj relevantní dopravní infrastruktury (tj. výstavbu, rekonstrukci, modernizaci a zlepšení technických parametrů silnic II. a III. třídy, především těch, které představují napojení na TEN-T) a na vytváření či posilování integrovaných metropolitních či regionálních systémů veřejné dopravy. Dále ROP podpořil významně rozvoj cestovního ruchu, pro který existuje výrazný potenciál i ve venkovských a periferních oblastech. Cíleně je podporována i obnova a záchrana kulturních památek, které mají zásadní vliv na rozvoj cestovního ruchu. Prioritní osa „Udržitelný rozvoj měst a venkovských sídel“ je svým zaměřením zacílena na rozvoj vzdělávání, posilování sociální soudržnosti a na celkový rozvoj městských a venkovských oblastí.

2.1.F.c. Přínos ROP Jihovýchod k horizontálním cílům EU

Regionální operační program Jihovýchod v souladu s čl. 16 nařízení Rady (ES) č. 1083/2006 o obecných ustanoveních o Evropském fondu pro regionální rozvoj, Evropském sociálním fondu a Fondu soudržnosti nařízení a o zrušení nařízení (ES) č. 1260/1999 podporuje rovnost žen a mužů během jednotlivých fází provádění pomoci. Současně zamezuje diskriminaci z hlediska rasového a etnického původu, věku, náboženského a světového názoru nebo sexuální orientace. Je ovšem třeba podotknout, že projekty v rámci ROP Jihovýchod nejsou (mimo křížového financování, které ovšem fakticky není vůbec využíváno), financovány z Evropského sociálního fondu a neobsahují tak aktivity primárně zaměřené na podporu rovných příležitostí.

Za účelem naplňování cílů rovných příležitostí, je tato problematika součástí obou fází hodnocení projektů. Při hodnocení přijatelnosti projektů jsou vyřazovány ty projekty, které mají v oblasti rovných příležitostí negativní vliv, následně při bodování jsou zvýhodněny ty projekty, které obsahují konkrétní aktivity na podporu rovných



příležitostí. Pokud má projekt pozitivní vliv na rovné příležitosti, činí bodová bonifikace tohoto efektu 0,5 bodu.²²

Pokud jde o dopady realizace programu na životní prostředí, je systém hodnocení projektů nastaven obdobně. Žadatel musí prokázat alespoň neutrální vliv projektu na životní prostředí. Projekty s pozitivním vlivem na životní prostředí jsou bodově zvýhodněny. Bodová bonifikace tohoto efektu činí rovněž 0,5 bodu.²³

Reálné dopady programu v rámci horizontálních témat jsou sledovány v tématu udržitelného rozvoje respektive životního prostředí pomocí tzv. environmentálních kritérií. V rámci tématu rovných příležitostí nejsou specifické indikátory (kritéria) nastaveny vůbec. Je třeba uvést, že případná kladná bonifikace projektové žádosti se následně nepromítá do smluvního závazku s příjemcem pomoci ve formě závazání příjemce k plnění konkrétních indikátorů vztahujících se k příslušnému horizontálnímu tématu. Proto je třeba příspěvek ROP Jihovýchod k horizontálním tématům vidět především v tom, že podporuje pouze projekty, které nemají negativní dopad na životní prostředí a rovné příležitosti.

V roce 2011 nebyly zaznamenány žádné významné překážky v naplňování horizontálních cílů.

2.1.F.d. Příspěvek intervencí ROP Jihovýchod k cílům Lisabonské strategie

V rámci ROP Jihovýchod byly finančně ukončeny projekty, které spadají pod prioritní témata přispívající k cílům Lisabonské strategie. Přehled vyčerpané alokace na jednotlivá témata přináší tabulka č. 15.

Tabulka č. 15: Alokace témat přispívajících k cílům Lisabonské strategie a její čerpání

| Prioritní téma | Alokace na téma 2007-2013 v EUR | Vyčerpáno 2011 v EUR | Vyčerpáno 2011 v % vzhledem k alokaci |
|---|------------------------------------|----------------------|--|
| | a | b | c=b/a |
| 11 - Informační a komunikační technologie (přístup, zabezpečení, interoperabilita, předcházení rizikům, výzkum, inovace, e- | 3 498 641,00 | 323 675,24 | 9,25% |

²² Na svém sedmém zasedání 20.11.2009 vzal na vědomí Monitorovací výbor snížení bodové bonifikace pozitivního vlivu projektu na rovné příležitosti z 2,5 bodu na 0,5 bodu. Snížení bodové bonifikace provedl Výbor regionální rady a učinil tak na základě doporučení externí evaluační studie Systém hodnocení projektů a hodnotících kritérií ROP Jihovýchod, zpracované v srpnu 2009.

²³ I v tomto případě došlo ke snížení bodové bonifikace z 2,5 bodu na 0,5 bodu a to stejným způsobem jako v případě snížení bonifikace pozitivního vlivu na rovné příležitosti.

| Prioritní téma | Alokace na téma 2007-2013 v EUR | Vyčerpáno 2011 v EUR | Vyčerpáno 2011 v % vzhledem k alokaci |
|---|------------------------------------|----------------------|--|
| | a | b | c=b/a |
| obsah atd.) | | | |
| 28 - Intelligent Transport Systems (inteligentní dopravní systémy) | 8 686 774,00 | 3 470 775,85 | 39,95% |
| 29 - Letiště | 7 142 858,00 | 862 794,29 | 12,08% |
| 52 - Podpora čisté městské dopravy | 23 461 006,00 | 2 254 341,22 | 9,61% |
| Celkem | 42 789 279,00 | 6 911 586,60 | 16,15% |

Zdroj dat: IS MSC2007 (modul Výběr a zobrazení dat MSC2007, sestava 232 - Informace o rozpisu využití fondů - Kategorizace pomoci); údaje platné k 4. 1. 2012.

Uvažovány podíly ERDF u finančně ukončených projektů.

ROP Jihovýchod v roce 2011 přispěl k naplňování cílů z celkové alokované částky na tyto cíle 16,15 %, což zhruba odpovídá podílu připadajícímu v průměru na jeden rok programového období, přičemž tento podíl rok od roku roste. Jelikož se jedná o vyčerpané prostředky (finančně ukončené projekty), dá se očekávat postupný nárůst podílu i v příštích letech, takže celá alokovaná částka na příspěvek k cílům Lisabonské strategie by měla být postupně vyčerpána. Za zmínku stojí i to, že částka alokovaná na prioritní téma 28 (inteligentní dopravní systémy) byla zvýšena z 870 976 EUR na 8 686 774 EUR.



2.1.F.e. Důležité události v rámci provádění ROP Jihovýchod v roce 2011

Následující tabulka č. 16 přináší přehled vybraných událostí, které proběhly v roce 2011 v rámci provádění ROP Jihovýchod.

Tabulka č. 16: Důležité události v rámci provádění ROP Jihovýchod v roce 2011

| Datum | Událost |
|-------------------------|---|
| 8.4.2011 | Setkání u kulatého stolu k cestovnímu ruchu Brno |
| 26.4.2011 | Seminář pro příjemce-udržitelnost a účetnictví projektů Brno |
| 29.4.2011 | Seminář pro příjemce-udržitelnost a účetnictví projektů Jihlava |
| 8.5.2011 | Den Evropy, IN LINE jízda Brno |
| 23.5.2011- 30.9.2011 | Lovci-objevitelská hra pro každého |
| 25.5.2011 | Monitorovací výbor a cesta po projektech Třebíč |
| 28.6.2011 | Dětský den Jihlava - akce pro širokou veřejnost |
| 14.9.2011 | Výroční konference Pětiletka ROP Jihovýchod |
| 22.9.2011 | Seminář pro nové příjemce Jihlava |
| 27.9.2011 | Seminář pro nové příjemce Brno |
| 17.11.2011 | Slavnostní vyhlášení výherců hry Lovci |
| 23.11.2011 | Monitorovací výbor Kuřim |

Zdroj: Regionální rada regionu soudržnosti Jihovýchod

2.2 Informace o souladu s právními předpisy Evropské unie

V roce 2011 nebyly při provádění OP zjištěny žádné případy nesouladu s právními předpisy Evropské unie (dále „EU“), a to ani na straně řídicího orgánu, ani na straně příjemců pomoci operačního programu. Toto potvrzuje i souhrnné vyjádření MMR-NOK za všechny operační programy spolufinancované v ČR ze strukturálních fondů EU, kdy v roce 2011 nebyly u těchto programů zjištěny žádné případy nesouladu s právními předpisy EU.

Řídicí orgán OP vydává systém řízené dokumentace zahrnující celý systém implementace programu, který je v souladu s legislativou ČR i EU. Systém řízené dokumentace po obsahové i formální stránce klade důraz na soulad s pravidly:

- hospodářské soutěže,
- veřejných zakázek,
- ochrany životního prostředí,
- podpory rovných příležitostí.

Pravidla hospodářské soutěže

Prostředky na realizaci OP jsou považovány za veřejné prostředky, na jejichž poskytnutí se vztahují příslušná pravidla EU týkající se veřejné podpory a dále národní předpisy jednotlivých států.

Základní normou vymezující veřejnou podporu jsou články 107 až 109 Smlouvy o fungování Evropské unie (bývalé články 87 až 89 Smlouvy o založení Evropského společenství). V souladu s těmito články jsou podpory poskytované v jakékoli formě státem nebo ze státních prostředků, které narušují nebo mohou narušit hospodářskou soutěž tím, že zvýhodňují určité podniky nebo určitá odvětví výroby, neslučitelné se společným trhem, pokud ovlivňují obchod mezi členskými státy. Výjimky z tohoto základního pravidla jsou dále zakotveny ve Smlouvě o fungování Evropské unie.

V ČR je ochrana hospodářské soutěže realizována na základě zákona č. 143/2001 Sb., o ochraně hospodářské soutěže a o změně některých dalších zákonů, ve znění pozdějších předpisů. Ústředním orgánem státní správy, který zabezpečuje dohled nad dodržováním pravidel hospodářské soutěže, je dle zákona č. 272/1996 Sb., Úřad pro ochranu hospodářské soutěže (ÚOHS).

Řádné dodržování pravidel hospodářské soutěže je zakomponováno v nastavení jednotlivých operačních programů. V rámci procesu posuzování žádostí o poskytnutí dotace je také zohledněn princip kontroly projektů z pohledu správné aplikace pravidel veřejné podpory.

Změny v zákoně o veřejné podpoře

Pravidla pro poskytování veřejné podpory se v roce 2011 nezměnila; k posledním legislativním změnám došlo v roce 2009.

Dne 1. června 2009 nabyl účinnosti zákon č. 109/2009 Sb., kterým se mění mj. zákon č. 215/2004 Sb., o úpravě některých vztahů v oblasti veřejné podpory a o změně zákona o podpoře výzkumu a vývoje.

Novela zákona zavádí nový pojem “koordinální orgán veřejné podpory”, který souhrnně označuje Úřad pro ochranu hospodářské soutěže a Ministerstvo zemědělství jakožto orgány kompetentní k výkonu činnosti v zákoně vymezených oblastech veřejné podpory. ÚOHS vykonává působnost koordinálního orgánu mimo



oblast zemědělství a rybolovu. V řízeních před Komisí mají poskytovatelé povinnost si vyžádat předchozí stanovisko koordinačního orgánu k podáním učiněným před zahájením řízení před Komisí a v jeho průběhu. Koordinační orgán vydá stanovisko nejpozději do 5 pracovních dnů, v případě zemědělství a rybolovu do 15 pracovních dnů ode dne doručení žádosti. V případě, že koordinační orgán v této lhůtě stanovisko nevydá, má se za to, že jeho stanovisko k podání je kladné.

Veřejné zakázky

V případě zadávání veřejných zakázek vyplývá z programové dokumentace OP pro všechny příjemce pomoci povinnost postupovat v souladu se zákonem č. 137/2006 Sb., o veřejných zakázkách (dále „zákon o veřejných zakázkách“), ve znění pozdějších předpisů, který reflektuje evropské zadávací směrnice 2004/17/ES a 2004/18/ES, a současně také postupovat podle doplňujících pravidel OP. Zadávání veřejných zakázek podléhá kontrole ze strany ŘO.

Na základě provedených auditů a zkušeností z období 2004–2006 přistoupilo MMR-NOK ve spolupráci s PCO k vytvoření základního minima v oblasti zadávání zakázek, které nejsou upraveny zákonem. Cílem dokumentu „Závazné postupy pro zadávání zakázek spolufinancovaných ze zdrojů EU, nespádajících pod aplikaci zákona č. 137/2006 Sb., o veřejných zakázkách, v programovacím období 2007–2013“ (dále „Závazné postupy“) je proto stanovit pro všechny subjekty zapojené do procesu implementace kohezní politiky jednotný postup v oblasti zadávání zakázek nespádajících pod zákonnou úpravu. Tento dokument byl schválen Usnesením vlády ČR dne 12. ledna 2009 č. 48. Závazné postupy slouží také jako podklad při tvorbě metodického pokynu pro územní finanční orgány při výkonu kontroly zadávání zakázek. V roce 2011 proběhla aktualizace Závazných postupů, která spočívala

- v úpravě a upřesnění vybraných ustanovení, která se v průběhu implementace jevila jako nejasná nebo poskytovala více možných výkladů - aktualizace byla připravena na základě podnětů od řídicích orgánů a zkušeností plynoucích z procesu implementace a
- v zavedení jednotného systému sankcí za porušení pravidel pro zadávání tohoto typu zakázek, což bylo učiněno v souladu s plněním usnesení vlády ze dne 20. října 2010 č. 745.

Transparentní zadávání veřejných zakázek je jedním z hlavních principů implementace operačních programů spolufinancovaných z rozpočtu EU, který dle legislativy EU musí být striktně dodržován, kontrolován a při jehož porušení mají být stanoveny adekvátní sankce v podobě odvodu odpovídající části dotačně poskytnutých prostředků. Proto bylo nutné danou problematiku sjednotit, k zadávání zakázek a postihu nerespektování stanovených principů přistupovat jednotně a transparentně bez ohledu na to, jedná-li se o zakázky ne/spádající pod zákonnou úpravu.

V průběhu roku 2011 nabylo účinnost několik novel zákona o veřejných zakázkách, které vyplynuly z novelizací jiných právních norem (jednalo se o úpravu terminologie), resp. které přinesly změny v souvislosti s veřejnými zakázkami v oblasti obrany a bezpečnosti. Tyto legislativní změny však neměly zásadní vliv na zadávací řízení v případě veřejných zakázek spolufinancovaných ze zdrojů Evropské unie.

Ochrana životního prostředí

Směrnice Evropského parlamentu a Rady (ES) 42/2001 ze dne 27. června 2001 o posuzování vlivů některých plánů a programů na životní prostředí je do právního řádu ČR promítnuta zákonem č. 100/2001 Sb., o posuzování vlivů na životní prostředí a o změně některých souvisejících zákonů (zákon o posuzování vlivů na životní prostředí), ve znění pozdějších předpisů.

Podpora rovných příležitostí

Princip podpory rovných příležitostí je uplatňován v souladu s Nařízením Rady (ES) č. 1083/2006, čl. 16 – Rovnost žen a mužů a zákaz diskriminace.

Tato kapitola výroční zprávy informuje o souladu legislativy ČR s legislativou EU. Popis zakomponování těchto klíčových oblastí do nastavení OP je uveden v kvalitativní analýze, tj. v kapitole 2.1.F.

2.3 Závažné problémy a přijatá opatření k jejich odstranění

V roce 2011 nebyla implementace ROP JV narušena žádným závažným problémem.

Každoročně je zde problém se zajištěním proplácení žádostí o platbu v prvních měsících roku, kdy ŘO čeká na finanční prostředky z kapitoly Ministerstva pro místní rozvoj. Příjemci tak musí na prostředky čekat, což může být vážná komplikace především v případě využití režimu modifikovaných plateb. ŘO tento problém může řešit čerpáním kontokorentu, náklady s ním spojené jsou ale nezpůsobilým výdajem.

V rámci analýzy rizik bylo identifikováno především riziko nízké kvality výběrových řízení u příjemců. Tomuto problému je dlouhodobě věnována zvýšená pozornost. Žadatelé i příjemci jsou na možné problémy upozorňováni v rámci seminářů, na webových stránkách úřadu byl zveřejněn check-list pro kontrolu výběrových řízení a materiál k nejčastějším chybám. Příjemcům jsou nabízeny konzultace speciálně zaměřené na toto téma. Řídicí orgán na kontrolách výběrových řízení spolupracuje s advokátní kanceláří.

Řídicí orgán také sleduje možná rizika spojená s finančním uzavíráním jednotlivých prioritních os a programu jako celku. S Platebním a certifikačním orgánem a také s Ministerstvem pro místní rozvoj byla diskutována řada otázek týkající se nastavení pravidel pro projekty, které budou finančně uzavírat prioritní osy. Musí zde být umožněno proplácení prostředků jen do výše zbývající alokace a také doplácení uspořené prostředků příjemcům po ukončení projektu za splnění podmínek čl. 13 Nařízení Komise 1828/2006.



V souvislosti s finančním uzavíráním je třeba také maximálně využívat možností monitorovacího systému. Především sledování vývoje kurzu Kč k euru a aktuálního zůstatku alokace je klíčové pro zajištění dočerpání a nepřecherpání finančních prostředků. Proto byl v závěru roku 2011 Řídicím orgánem znovu přednesen požadavek na zapracování sledování vratek v IS MONIT7+.

V průběhu roku 2011 nebyly zjištěny žádné problémy, které souvisí s obecným nastavením řídicích a kontrolních systémů ROP Jihovýchod (v souladu s čl. 71 nařízení 1083/2006), ani problémy související s personálním zajištěním operačního programu, které by mohly ohrozit proces implementace ROP Jihovýchod. Bylo nahlášeno 52 podezření na nesrovnalost s objemem dotčených celkových způsobilých výdajů ve výši přibližně 6,7 mil. EUR²⁴.

Mezi problémy lze zahrnout i zdouhavý proces notifikace broadband. Řídicí orgán nakonec od notifikace upustil a rozhodl se podporovat infrastrukturu pro pokrytí vysokorychlostním připojením k internetu jen v tzv. bílých zónách, vymezených externě zpracovanou studií. Problematika byla projednávána s Úřadem na ochranu hospodářské soutěže. Na podporu těchto aktivit je vyčleněno 100 mil. Kč pro výzvu plánovanou na 2. čtvrtletí roku 2012.

Co se týče problematiky vyřazování projektových žádostí, neshledává ŘO v této oblasti žádné závažné problémy. Pro úplnost dodáváme, že žádosti jsou vyřazovány obecně ze dvou důvodů: kvůli nízké kvalitě žádosti nebo nejsou schváleny žádosti kvůli nedostatku prostředků na výzvě. V rámci prioritní osy 1 se podíl žádostí vyřazených kvůli nízké kvalitě na celkovém počtu žádostí pohybuje od 6% (oblast podpory 1.1) do 43% (oblast podpory 1.4) a nejvyšší podíl neschválených žádostí z důvodu nedostatku prostředků je 14% (oblast podpory 1.4). V rámci prioritní osy 2 je podíl žádostí vyřazených kvůli nízké kvalitě na celkovém počtu žádostí v oblasti podpory 2.1 54% a v oblasti podpory 2.2 58%. Žádosti neschválené z důvodu nedostatku finančních prostředků na výzvě jsou zde pouze v oblasti podpory 2.1 a jejich podíl činí 4%. V rámci prioritní osy 3 činí nejnižší podíl žádostí vyřazených pro nízkou kvalitu 11% a to v oblasti podpory 3.1. Nejvyšší podíl těchto projektů je naopak v oblasti podpory 3.3 a to 61%. Projekty neschválené z důvodu nedostatku financí se v této prioritní ose vyskytují nejvíce v oblasti podpory 3.3 a jejich podíl činí 9%. ŘO se snaží předcházet vyřazování žádostí z důvodu jejich nízké kvality vzděláváním žadatelů prostřednictvím seminářů pořádaných k jednotlivým výzvám.

²⁴ Použitý kurz: ECB leden 2012, tj. 25,91 Kč/EUR.

2.4 Případné změny v souvislosti s prováděním programu

2.4.1 Zrušení dotace ze státního rozpočtu

Podle usnesení vlády č. 675/2010 ze dne 22. 9. 2010 a jeho upřesnění z 9. 1. 2011 nemají od 1. 1. 2011 na dotaci ze státního rozpočtu nárok projekty schválené VRR po 22. 9. 2010.

2.4.2 Revize operačního programu ROP Jihovýchod

Řídicí orgán po dohodě s Národním orgánem pro koordinaci zaslal v roce 2011 Evropské komisi žádost o změnu operačního programu. V rámci revize OP došlo k těmto podstatným změnám:

1) Úprava cílových a/nebo výchozích hodnot vybraných indikátorů

Řídicí orgán navrhl změnu cílových hodnot některých indikátorů, u nichž v některých případech došlo k překročení cílové hodnoty, u jiných se naopak ukázalo, že zřejmě nebude možné dosáhnout cílové hodnoty stanovené na začátku programového období a proto byla jejich cílová hodnota snížena. Oba druhy změn byly řádně zdůvodněny a předjednány s Národním orgánem pro koordinaci.

2) Zvýšení alokace programu o dodatečné prostředky z Evropské komise (přibližně 11,7 mil. EUR)

Dle čl. 17 Meziinstitucionální dohody budou dodatečné prostředky přidělené ROP využity na projekty zaměřené na rekonstrukci dopravní infrastruktury s tím, že jakákoliv výstavba či rekonstrukce dopravní infrastruktury by měla být zacílena na podporu dlouhodobého zvýšení konkurenceschopnosti daného území. V rámci dodatečných prostředků budou podpořeny projekty s vyšším regionálním významem, tzn. cílem je zajistit podporu projektů, které mají návaznost na hlavní dopravní tahy. Základní podmínkou pro podporu takové aktivity je zajištění, že prostředky nebudou využívány jako udržovací investice. Dvě třetiny dodatečných prostředků (7 815 798 EUR) byly přiděleny do oblasti podpory 1.2 Rozvoj dopravní obslužnosti a veřejné dopravy a jedna třetina dodatečných prostředků (3 907 899 EUR) byla alokována do oblasti podpory 1.1 Rozvoj dopravní infrastruktury v regionu.

3) Zvýšení alokace programu o dodatečné prostředky realokované z operačního programu Technická pomoc (přibližně 4,9 mil. EUR)

Realokace byla schválena 18. 5. 2011 usnesením vlády č. 382. Převedené prostředky jsou určeny na aktivity v oblasti zlepšování infrastruktury pro regionální vzdělávání a jsou zařazeny do oblasti podpory 3.4 Veřejné služby regionálního významu. V souvislosti s touto změnou bylo potřebné upravit (navýšit) cílové hodnoty některých indikátorů. Indikativní alokace prioritního tématu (kategorie pomoci) 75 – „Vzdělávací infrastruktura“ byla navýšena z 5 695 600 eur na 10 629 970 eur.



2.5 Případná podstatná změna programu

Změna operačního programu schválená EK 21. 12. 2011 je popsána v bodě 2.4.2.

2.6 Doplnkovost s jinými nástroji

Cílem kapitoly je představit provedená opatření, jimiž se má zajistit odlišení a koordinace pomoci z ERDF, ESF, Fondu soudržnosti, Evropského zemědělského fondu pro rozvoj venkova a Evropského rybářského fondu a dalších stávajících finančních nástrojů (čl. 9 odst. 4, tzv. obecného nařízení²⁵). Během roku 2011 nebyly při realizaci koordinace, při vytváření a naplňování synergických vazeb, ani při další spolupráci s řídicími orgány ostatních OP, zaznamenány žádné významné obtíže.

Tato kapitola informuje o sledování synergických vazeb dle Metodického doporučení k zajištění synergických vazeb mezi operačními programy v programovém období 2007-2013 v návaznosti na oblast podpory 4.1a Národní podpora cestovního ruchu Integrovaného operačního programu. ROP JV koordinuje svoji činnost také s ostatními operačními programy či oblastmi podpory Integrovaného operačního programu, které však nejsou součástí sledovaných synergických vazeb v rámci výše uvedeného metodického doporučení a nejsou proto vykazovány v rámci standardního formuláře.

2.6.1 Koordinace pomoci na úrovni NSRR

Národním orgánem pro koordinaci NSRR bylo rozhodnutím Vlády ČR ze dne 22. února 2006 (usnesení č. 198) pověřeno MMR, jehož kompetence je ustavena zákonem č. 248/2000 Sb., o podpoře regionálního rozvoje, ve znění pozdějších předpisů. V rámci MMR je zřízen odborný útvar zajišťující funkci Národního orgánu pro koordinaci (NOK) NSRR. NOK zodpovídá za celkovou koordinaci NSRR a je oficiálním partnerem vůči EK pro NSRR. NOK zajišťuje organizační, administrativní, odborné a technické podmínky pro činnost ŘKV.

Národní orgán pro koordinaci v roce 2009 podporoval synergické vazby realizací projektu „Zajištění synergických vazeb mezi OP v programovacím období 2007-2013“, jehož úkolem bylo identifikovat synergické vazby a koordinační mechanismy, které je zabezpečují. Ke konci roku 2009 bylo dokončováno Metodické doporučení k zajištění synergických vazeb mezi OP v programovacím období 2007–2013.

²⁵ Nařízení Rady (ES) č. 1083/2006 o obecných ustanoveních o Evropském fondu pro regionální rozvoj, Evropském sociálním fondu a Fondu soudržnosti nařízení a o zrušení nařízení (ES) č. 1260/1999.

V souladu s tímto metodickým doporučením podnikl řídicí orgán ROP Jihovýchod kroky k dalšímu posílení synergických vazeb mezi programy. Mezi hlavní kroky patří zveřejňování harmonogramu výzev na webových stránkách s informací o možné synergii s vybranými OP, informace o potenciálních synergických oblastech podpory ostatní OP v textu výzvy, návaznost na existující projekty je bonifikována v průběhu hodnocení.

Roli monitorovacího výboru pro NSRR zajišťuje Řídicí a koordinační výbor (ŘKV), zřízený MMR na základě zákona č. 248/2000 Sb., o podpoře regionálního rozvoje ve znění pozdějších předpisů. ŘKV slouží k zajištění nejširší koordinace na národní úrovni. ŘKV projednává a doporučuje finanční a věcné změny schválených operačních programů, projednává návrhy a změny procedurálních postupů a pravidel pro realizaci politiky hospodářské a sociální soudržnosti, koordinuje systémová opatření nutná pro realizaci politiky hospodářské a sociální soudržnosti (monitorovací a informační systém, institucionální struktury apod.). Pro lepší koordinaci mezi operačními programy byly pod ŘKV ustaveny čtyři koordinační výbory. Členy koordinačních výborů jsou zástupci řídicích orgánů na úrovni ředitelů odborů a předsedou je vždy zástupce NOK.

2.6.2 Koordinace ROP Jihovýchod s jednotlivými operačními programy ERDF

Pro ROP Jihovýchod je klíčová zejména probíhající spolupráce s řídicími orgány ostatních ROP a řídicím orgánem IOP. Dalším důležitým partnerem pro řídicí orgán ROP Jihovýchod je zejména řídicí orgán OP Doprava, řídicí orgán OP Životní prostředí, řídicí orgán OP Podnikání a inovace. Koordinaci zajišťuje NOK. Spolupráce probíhá zejména na úrovni ředitelů odborů – řídicích orgánů. Pro posílení významu a podporu tvorby synergických vazeb projektů mezi ROP a ostatními OP jsou během hodnocení projektů takovéto vazby bodově zvýhodněny.

Koordinace s ostatními regionálními operačními programy (ROP) probíhá např. na bázi spolupráce mezi monitorovacími výbory jednotlivých operačních programů. Pro koordinaci a spolupráci mezi ROP je také zřízena odborná pracovní skupina AKČR pro evropské fondy nebo pracovní skupiny pro jednotlivé okruhy činností řídicích orgánů.

Další významnou platformou pro koordinaci, výměnu zkušeností a prezentaci nejnovějších trendů především v oblasti rozvoje velkých měst je pravidelná pracovní skupina pro urbánní problematiku (PS UP), které se účastní jak zástupci ROP, tak zástupci IOP a tematických operačních programů (TOP). Pracovní skupina rovněž zajišťuje celonárodní koordinaci a řešení problematiky IPRM mezi ROP a TOP.



Koordinace s Integrovaným operačním programem (IOP)

Tabulka č. 17: Koordinace ROP Jihovýchod s IOP – sledování synergických vazeb

| | |
|---|---|
| Zpracovatel formuláře: | Regionální operační program NUTS 2 Jihovýchod |
| Tematická oblast: | Cestovní ruch, propagace, marketing |
| Synergické oblasti podpory ROP Jihovýchod | 2.2 Rozvoj služeb v cestovním ruchu |
| Návaznost na oblasti podpory IOP | 4.1a Národní podpora cestovního ruchu |
| Je uzavřena dohoda o spolupráci mezi ŘO (PP) a ŘO (NP): | ANO /NE |

Zhodnocení fungování koordinačních mechanismů mezi ŘO(PP) a ŘO (NP) nastavených v dohodách mezi ŘO/v programové dokumentaci/dalších koordinačních mechanismů, vč. popisu formy (např. zasílání plánu výzev, zasílání zpráv o realizaci/výročních zpráv, účast na ŘKV/tematických mikrotomech** svolaných pod KV/monitorovacích výborech/pracovních skupinách/výročních konferencích, informace na seminářích pro žadatele/příjemce, informace v PPŽ/PPP, aj.):

Mezi regionálními radami všech sedmi regionů soudržnosti a IOP byla uzavřena Dohoda o vzájemné spolupráci a koordinaci při implementaci IOP a ROP. V souladu s touto dohodou je zástupce MMR zastoupen v Monitorovacím výboru ROP Jihovýchod a recipročně zástupce řídicího orgánu ROP Jihovýchod je zastoupen v Monitorovacím výboru IOP. Řídicí orgán ROP Jihovýchod a řídicí orgán IOP dále spolupracují při vyhlášení výzev, výběru projektů, předávání informací o vybraných projektech a v dalších oblastech s cílem zlepšit koordinaci, zvýšit efektivitu programů a zajistit co nejvyšší synergický efekt. Pro koordinaci ROP Jihovýchod s IOP jsou nastaveny tyto mechanismy:

- Monitorovací výbor – zastoupení MMR v monitorovacím výboru ROP Jihovýchod a reciproční zastoupení řídicího orgánu ROP Jihovýchod v monitorovacím výboru IOP tvoří vrcholovou úroveň koordinace mezi IOP a ROP.
- Prostřednictvím MSC2007 je zajištěno, aby řídicí orgán ROP Jihovýchod a řídicí orgán IOP měly přístup k informacím o projektech vybraných k realizaci v obou operačních programech.
- Pravidelná pracovní skupina pro urbánní problematiku – problematika IPRM

V oblasti veřejného zdraví jsou projekty na vybavení zdravotnickou technikou a projekty prevence zdravotních rizik podporovány na národní úrovni z IOP. ROP Jihovýchod doplňkově podporuje projekty regionálního významu. V oblasti sociální integrace jsou z IOP řešeny především pilotní, systémové a inovativní projekty na národní úrovni. ROP



Jihovýchod komplementárně řeší infrastrukturu sociálních služeb zahrnutých v zákoně č. 108/2006 Sb., o sociálních službách, ve znění pozdějších předpisů, resp. ověřené a legislativou podchycené postupy pro další podporu sociální integrace. Při budování infrastruktury pro moderní kulturní služby je IOP zaměřen výhradně na památky uvedené v seznamu zpracovaném Ministerstvem kultury ČR. ROP Jihovýchod doplňuje IOP péčí o ostatní kulturní památky a jejich budoucí využití v oblasti rozvoje cestovního ruchu. Tyto vazby však nejsou součástí „Metodického doporučení k zajištění synergických vazeb mezi operačními programy v programovém období 2007-2013“.

Přehled synergických projektů naplňujících danou vazbu

Žádný projekt spolufinancovaný z ROP Jihovýchod nespĺňuje podmínky dle Metodického doporučení k zajištění synergických vazeb mezi operačními programy v programovém období 2007-2013.

Komentář k tabulce a další informace o synergických projektech (celkový počet synergických projektů, nejčetnější synergická oblast, počet nevykazovaných vazeb v sestavě z důvodu přejití NP/PP do negativního stavu,...):

Žádné.

Problémy a identifikovaná rizika při zajištění vazby řídicími orgány, přijatá opatření:

Žádné.

Náměty na jednání koordinačního výboru/tematického mikrotýmu:

Žádné.

Další poznámky:

Žádné.

Vypracoval: Ing. Michaela Surá, oddělením metodického řízení ROP Jihovýchod

Zdroj: Regionální rada regionu soudržnosti Jihovýchod



Koordinace s OP Doprava

Mezi regionálními radami všech sedmi regionů soudržnosti a OP Doprava byla uzavřena Dohoda o vzájemné spolupráci a koordinaci při implementaci OP Doprava a ROPy. V souladu s touto dohodou je zástupce OP Doprava zastoupen v monitorovacím výboru ROP Jihovýchod a recipročně zástupce řídicího orgánu ROP Jihovýchod je zastoupen v monitorovacím výboru OP Doprava. Řídicí orgán ROP Jihovýchod a řídicí orgán OP Doprava spolupracují při vyhlášení výzev, výběru projektů, předávání informací o vybraných projektech a v dalších oblastech s cílem zlepšit koordinaci, zvýšit efektivitu programů a zajistit co nejvyšší synergický efekt. Pro koordinaci ROP Jihovýchod s OP Doprava slouží vzájemné zastoupení v monitorovacích výborech. Poskytování informací je zajištěno prostřednictvím MSC2007.

Koordinace s OP Životní prostředí a OP Podnikání a inovace

Spolupráce mezi ROP Jihovýchod, OP Životní prostředí a OP Podnikání a inovace probíhá zejména v oblasti regenerace brownfields a řešení starých ekologických zátěží pomocí následujících mechanismů:

- MŽP je informováno o projektech regenerace brownfields předkládaných do ROP Jihovýchod a OP Podnikání a inovace.
- MŽP informuje ŘO ROP Jihovýchod o tom, zda předkládaný projekt zahrnuje vážnou starou ekologickou zátěž, která bude řešena OP ŽP, nebo která může být řešena v rámci ROP Jihovýchod (OP PI). Vzájemné poskytování informací je zajištěno prostřednictvím MSC2007. ROP Jihovýchod podporuje regeneraci brownfields pro veřejné využití a služby. OP Podnikání a inovace doplňkově podporuje projekty s budoucím využitím brownfields na zpracovatelský průmysl, případně inovační centra. Ve vztahu k EAFRD neřeší ROP Jihovýchod a OP Podnikání a inovace regeneraci brownfields s budoucím využitím pro zemědělství.

2.6.3 Koordinace s operačními programy financovanými z ESF

Koordinace s operačními programy financovanými z ESF probíhá mezi řídicím orgánem ROP Jihovýchod a řídicím orgánem OP Lidské zdroje a zaměstnanost (OP LZZ) a OP Vzdělávání pro konkurenceschopnost (OP VK).

Tabulka č. 18: Koordinace ROP Jihovýchod a OP LZZ

| Tematická oblast: | Rozvoj cestovního ruchu |
|--|---|
| Název synergických oblastí podpory ROP Jihovýchod: | 3.1 Rozvoj urbanizačních center 3.2 Rozvoj regionálních středisek 3.3 Rozvoj a stabilizace venkovských sídel 3.4 Veřejné služby regionálního významu |
| Návaznost na oblast podpory OP LZZ: | 3.1 Podpora sociální integrace a sociálních služeb 3.2 Podpora sociální integrace příslušníků romských lokalit |
| Je uzavřena dohoda o spolupráci mezi ŘO (PP) a ŘO (NP): | ANO /NE |
| <p>Zhodnocení fungování koordinačních mechanismů mezi ŘO(PP) a ŘO (NP) nastavených v dohodách mezi ŘO/v programové dokumentaci/dalších koordinačních mechanismů, vč. popisu formy (např. zasílání plánu výzev, zasílání zpráv o realizaci/výročních zpráv, účast na ŘKV/tematických mikrotýmech²⁶ svolaných pod KV/monitorovacích výborech/pracovních skupinách/výročních konferencích, informace na seminářích pro žadatele/příjemce, informace v PPŽ/PPP, aj.):</p> | |
| <p>Pro dosažení maximálního synergického efektu je v ROP JV uvedena možnost křížového financování za podmínek stanovených v programovém dokumentu ROP JV a dalších metodických pokynech. Synergického efektu je dosahováno zejména prostřednictvím kombinovaných intervencí ESF a ERDF v rámci IPRM a dalších zvýhodnění v rámci hodnocení (až 6 bodů ze 100 – kritéria hodnotí, zda projekt vytváří podmínky pro realizaci souvisejícího projektu, který je nebo bude financován v rámci OP LZZ (doložením alespoň projektového záměru) a zda projekt má další významné multiplikační efekty vzhledem k velikosti investice (např. nepřímo vytvořená pracovní místa, zvýšení spotřeby navazujících služeb a</p> | |

²⁶ viz Příloha k rozhodnutí č. 235/2009 ministra pro místní rozvoj





vznik nových služeb, zvýšení bezpečnosti)).

Problémy a identifikovaná rizika při zajištění vazby řídicími orgány, přijatá opatření:

Žádné.

Náměty na jednání koordinačního výboru/tematického mikrotýmu:

Žádné.

Zdroj: Regionální rada regionu soudržnosti Jihovýchod

Tabulka č. 19: Koordinace ROP Jihovýchod a OP VK

| Tematická oblast: | Rozvoj cestovního ruchu |
|--|---|
| Název synergických oblastí podpory ROP JV: | <ul style="list-style-type: none">3.1 Rozvoj urbanizačních center3.2 Rozvoj regionálních středisek3.3 Rozvoj a stabilizace venkovských sídel3.4 Veřejné služby regionálního významu |
| Návaznost na oblast podpory OP VK: | <ul style="list-style-type: none">1.1 Zvyšování kvality ve vzdělávání1.2 Rovné příležitosti dětí a žáků, včetně dětí a žáků se speciálními vzdělávacími potřebami1.3 Další vzdělávání pracovníků škol a školských zařízení2.1 Vyšší odborné vzdělávání |





3.2 Podpora nabídky dalšího vzdělávání

Je uzavřena dohoda o spolupráci mezi ŘO (PP) a ŘO (NP):

ANO /NE

Zhodnocení fungování koordinačních mechanismů mezi ŘO(PP) a ŘO (NP) nastavených v dohodách mezi ŘO/v programové dokumentaci/dalších koordinačních mechanismů, vč. popisu formy (např. zasílání plánu výzev, zasílání zpráv o realizaci/výročních zpráv, účast na ŘKV/tematických mikrotýmech²⁷ svolaných pod KV/monitorovacích výborech/pracovních skupinách/výročních konferencích, informace na seminářích pro žadatele/příjemce, informace v PPŽ/PPP, aj.):

Pro dosažení maximálního synergického efektu je v ROP JV uvedena možnost křížového financování za podmínek stanovených v programovém dokumentu ROP JV a dalších metodických pokynech. Synergického efektu je dosahováno zejména prostřednictvím kombinovaných intervencí ESF a ERDF v rámci IPRM a dalším zvýhodněním v rámci hodnocení (až 6 bodů ze 100 – kritéria hodnotí, zda projekt vytváří podmínky pro realizaci souvisejícího projektu, který je nebo bude financován v rámci OP VK (doložením alespoň projektového záměru) a zda projekt má další významné multiplikační efekty vzhledem k velikosti investice (např. nepřímo vytvořená pracovní místa, zvýšení spotřeby navazujících služeb a vznik nových služeb, zvýšení bezpečnosti)).

Problémy a identifikovaná rizika při zajištění vazby řídicími orgány, přijatá opatření:

Žádné.

Náměty na jednání koordinačního výboru/tematického mikrotýmu:

Žádné.

²⁷ viz Příloha k rozhodnutí č. 235/2009 ministra pro místní rozvoj



2.6.4 Koordinace s OP v rámci cíle Evropská územní spolupráce

V rámci cíle Evropská územní spolupráce jsou v programovém období 2007–2013 na území regionu soudržnosti Jihovýchod realizovány dva z bilaterálních operačních programů přeshraniční spolupráce, a to česko-rakouský (OP Rakousko - Česká republika 2007–2013) a česko-slovenský (OP Slovenská republika – Česká republika 2007–2013). Oba programy řeší, na rozdíl od intervencí z ROP Jihovýchod, problematiku dopravní dostupnosti a turismu výhradně v příhraničních oblastech a s dopadem na přeshraniční spolupráci.

2.6.5 Koordinace ROP Jihovýchod s operačními programy financovanými z EAFRD a EFF

V souladu s ustanovením příslušných nařízení EK a ES bylo provedeno jednoznačné vymezení podpor mezi politikou hospodářské a sociální soudržnosti a zásahy financovanými z Evropského zemědělského fondu pro rozvoj venkova (EAFRD) a Evropského rybářského fondu (EFF) tak, aby bylo dosaženo synergických efektů, zabráněno překryvům a byla odstraněna nepokrytá místa.

Program rozvoje venkova (PRV) je územně zaměřen převážně na podporu aktivit v obcích do 500, v oblasti turistického ruchu pak do 2 000 obyvatel. V řadě intervencí (doprava, cestovní ruch, kultura) tak PRV doplňuje ROP Jihovýchod, který je, vyjma cestovního ruchu, zaměřen na obce nad 500 obyvatel.

V sektoru dopravy ROP Jihovýchod řeší dopravní infrastrukturu silnic II. a III. tříd ve venkovských regionech propojující regionální centra a venkovské oblasti se sítí TEN-T a rovněž dopravní obslužnost venkovských oblastí veřejnou hromadnou dopravou včetně IDS. Z PRV jsou podporovány projekty zaměřené na rozvoj místních komunikací v obcích do 500 obyvatel. ROP Jihovýchod bude podporovat investice do místních komunikací v obcích nad 500 obyvatel, pokud tyto investice budou součástí komplexního projektu na úpravu veřejného prostranství v obcích nad 500 obyvatel, nebo se bude jednat o přístupové cesty k turistickým objektům s vazbou na cestovní ruch.

V oblasti cestovního ruchu byla vymezena hranice linií mezi PRV a ROP Jihovýchod, aby nedocházelo k překryvům a celá problematika byla komplexně pokryta. ROP Jihovýchod komplementárně k PRV podporuje značení cyklostezek, turistických stezek a objektů k zajištění bezpečnosti návštěvníků s umístěním mimo pozemky s funkcí lesa. Na pozemcích s funkcí lesa jsou tyto aktivity zajištěny PRV. Pro oblast rekreační infrastruktury cestovního ruchu je rozhraní stanoveno pomocí kategorizace příjemců, a to především v obcích do 2 000 obyvatel, aby konkrétní žadatel mohl svůj projekt předložit pouze do jednoho z operačních programů. U problematiky kulturních památek jsou intervence z PRV realizovány v obcích do 500 obyvatel, s výjimkou národních kulturních památek a UNESCO památek (intervence IOP) nebo kulturních památek v obcích nad 500 obyvatel a zároveň využívaných pro účely služeb cestovního ruchu (intervence ROP Jihovýchod). ROP Jihovýchod tedy podporuje doplňkově podstatně větší projekty regionálního významu s širším územním dopadem v regionu. Při řešení problematiky udržitelného rozvoje měst a venkovských sídel jsou

prostřednictvím ROP realizovatelné projekty zaměřené na občanskou vybavenost a služby na území obcí s více než 500 obyvateli. PRV řeší obdobnou problematiku na území obcí s 500 a méně obyvateli. PRV stejně jako ROP Jihovýchod je zaměřen na regeneraci a revitalizaci brownfields. Rozdíl mezi těmito programy spočívá zejména v příjemcích podpory a budoucím využití brownfields, kdy PRV je orientován na podnikatele v zemědělství a na budoucí zemědělské využití brownfields.

ROP Jihovýchod a výše uvedené operační programy se vzájemně doplňují, podmiňují a v průběhu realizace konkrétních podpořených projektů budou vytvářet dostatečné synergické efekty, jež umocní výsledky a dopady těchto programů. Zároveň přispějí k naplnění cílů a priorit nadřazeného programového dokumentu (NSRR). Synergické vazby jsou rovněž bonifikovány v rámci hodnocení projektů.

2.6.6 Využití inovativních finančních nástrojů

ROP Jihovýchod inovativní finanční nástroje²⁸ dosud nevyužívá. Dosud nedošlo k dohodě s městem Brnem o využití finančního nástroje JESSICA.

2.6.7 Realizace Integrovaných plánů rozvoje měst

Hlavním cílem IPRM je rozvoj socioekonomických funkcí urbanizačních center jako akcelérátorů růstu a rozvoje regionu. V této oblasti také funguje spolupráce mezi TOP a ROP, a to jak na národní úrovni v rámci již zmiňované pracovní skupiny pro urbánní problematiku, tak i na úrovni regionální v rámci Řídicích výborů IPRM Jihlavy a Brna. V těchto výborech jsou zastoupeni političtí i nepolitičtí zástupci měst a dalších zainteresovaných subjektů (např. NNO, podnikatelé) a zástupce řídicího orgánu ROP Jihovýchod. Řídicí výbory IPRM rozhodují o zařazení projektu (včetně projektů z TOP) do IPRM. V případě, že je projekt zařazen do IPRM, je řídicím orgánem příslušného TOP při hodnocení bodově zvýhodněn.

V rámci ROP Jihovýchod jsou realizovány tři Integrované plány rozvoje měst (IPRM) v rámci oblasti podpory 3.1 Rozvoj urbanizačních center. Jedná se konkrétně o jeden IPRM města Jihlavy „Regenerace městského prostředí, rozvoj infrastruktury v oblastech sociálních služeb a vzdělávání a všestranný rozvoj občanské vybavenosti“ (VRR schválil dne 2. 7. 2008, dále jen číslo IPRM: JV/001) a dva IPRM města Brna: 1) „Komplexní regenerace historického centra, včetně rozvoje služeb pro cestovní ruch“ (VRR schválil dne 7. 10.

²⁸ Tímto termínem se zde má na mysli např. finanční nástroj na podporu urbánních investic JESSICA a další obdobné finanční nástroje UE respektive EIB.



2008, dále jen číslo IPRM: JV/002) a 2) „Zvýšení kvality poskytovaných služeb pro veřejnost a rozšíření občanské vybavenosti města“ (VRR schválil dne 19. 12. 2008, dále jen číslo IPRM: JV/003).

Tabulka č. 20: Přehled realizace jednotlivých IPRM

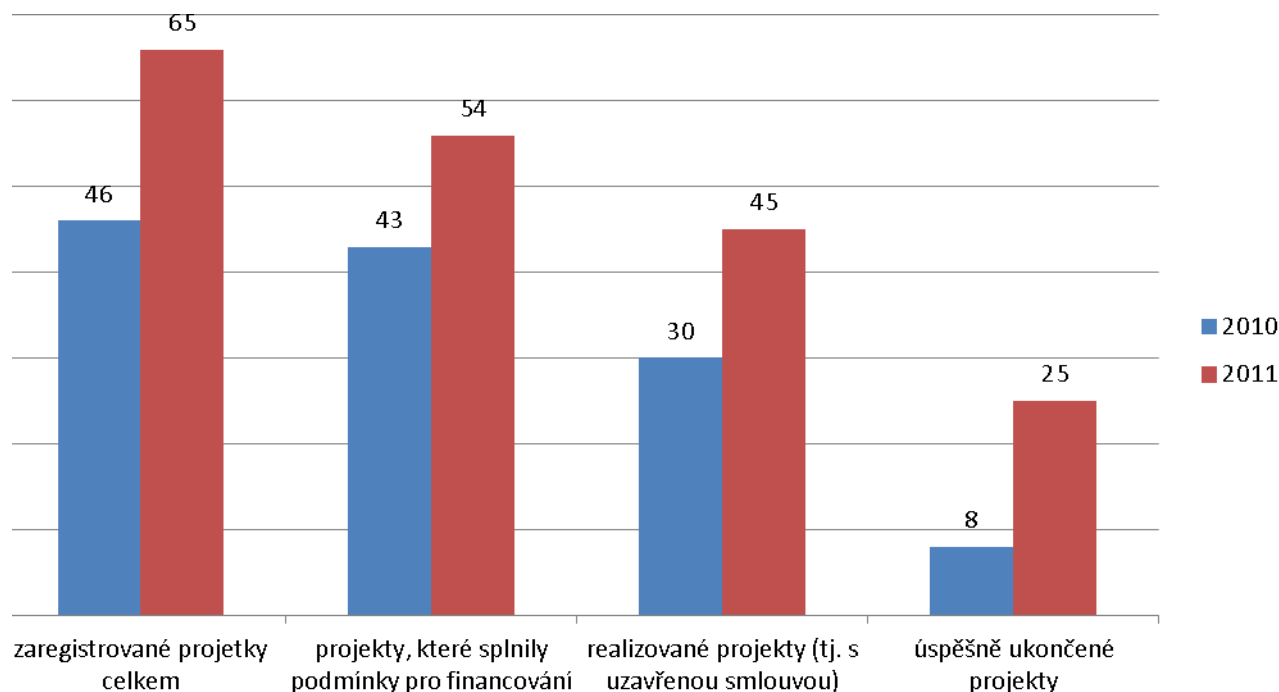
| Číslo IPRM | Předložené projektové žádosti | | | Projekty s podepsanou smlouvou | | |
|---------------|-------------------------------|-------------------------|----------------------|--------------------------------|-------------------------|----------------------|
| | počet | CZK | EUR | počet | CZK | EUR |
| JV/001 | 21 | 619 332 306,50 | 23 903 215,23 | 17 | 554 771 730,80 | 21 358 933,69 |
| JV/002 | 9 | 509 566 540,00 | 19 666 790,43 | 7 | 440 940 706,30 | 17 329 933,43 |
| JV/003 | 35 | 863 591 118,40 | 33 330 417,54 | 21 | 371 518 636,80 | 13 662 215,56 |
| Celkem | 65 | 1 992 489 964,90 | 76 900 423,19 | 45 | 1 367 231 073,90 | 52 351 082,68 |

Zdroj: IS MONIT7+ sestava R17; údaje platné k 2. 1. 2012.

Částky přepočítány kursem ECB leden 2012, tj. 25,91 Kč/EUR. V případě certifikovaných veřejných prostředků byl použit kurz dle souhrnné žádosti o platbu.

Do konce roku 2011 bylo podáno v rámci všech tří realizovaných IPRM celkem 66 projektů. Z nich 56 splnilo podmínky pro financování včetně dosažení minimální bodové hranice a do fáze realizace vstoupilo celkem 45 projektů. Ke konci roku 2011 bylo již 25 projektů úspěšně zrealizováno a finančně uzavřeno. Přehled o počtech projektů v rámci všech tří IPRM na konci let 2010 a 2011 uvádí následující graf.

Graf č. 5: Počty projektů v rámci IPRM JV/001 – 003 na konci let 2010 a 2011



Zdroj: IS MONIT7+ (sestava R19 – Přehled IPRM); údaje platné k 2. 1. 2012.

Projekty do oblasti podpory 3.1 Rozvoj urbanizačních center mohou být předkládány k hodnocení až po schválení IPRM zastupitelstvem příslušného města. Řídicí orgán poté hodnotí, zda jednotlivé projekty splnily formální náležitosti a kritéria přijatelnosti. Projekt musí dosáhnout v hodnocení minimální bodové hranice schválené Výborem Regionální rady v úvodu zasedání o výběru projektů. Vybrány jsou ty projekty, které dosáhly nejlepšího hodnocení, minimálně však nad hranicí stanovenou Výborem Regionální rady. Hodnoticí kritéria jsou dostupná na webových stránkách ROP Jihovýchod.



2.7 Opatření k monitorování

2.7.1 Monitoring programu

Informační systém (IS) pro monitorování je koncipován jako celek vzájemně komunikujících informačních systémů na třech základních úrovních monitorování. Pro ROP Jihovýchod se jedná o následující úrovně:

- úroveň centrální a řídicí (všechny OP) – IS MSC2007
- úroveň výkonná (jednotlivé OP) – IS MONIT7+
- úroveň příjemce – IS BENEFIT7

Za vývoj, provozování, údržbu IS MSC2007 a podporu jeho uživatelů a za nastavení obecných částí IS MONIT7+, společných pro všechny OP, odpovídá MMR ČR – zejména prostřednictvím Odboru správy monitorovacího systému (OSMS) a Centra pro regionální rozvoj ČR (CRR ČR).

V průběhu roku 2011 pokračovalo nastavování informačního systému. Změny se týkaly např. úprav výstupních sestav pro potřeby sledování postupu implementace programu.

Dále byl rozvíjen „Integrovaný manažerský modul“. Tento systém je základním manažerským nástrojem pro řízení programu. Poskytuje komplexní přehled o provádění programu, přehled o vytíženosti jednotlivých zaměstnanců v oblasti administrace projektů, grafické výstupy pro veřejnost, atd.

V průběhu roku také proběhlo několik kontrol souladu dat mezi IS MONIT7+ a IS MSC2007. Kontroly konstatovaly plný soulad dat mezi systémy. Data předávaná z IS MONIT7+ za ROP Jihovýchod jsou tedy kvalitním podkladem i pro výkazy na úrovni NOK.

Vývoj informačního systému MSC2007 není v kompetenci ŘO. Tuto problematiku řeší pracovníci Ministerstva pro místní rozvoj, zejména Odbor správy monitorovacího systému.

2.7.2 Evaluační aktivity

Realizované evaluační aktivity ROP Jihovýchod vychází z evaluačního plánu ROP Jihovýchod 2007–2013 a jeho ročních specifikací. Tyto plány jsou koncipovány tak, aby reflektovaly aktuální i dlouhodobé potřeby řídicího orgánu, Národního orgánu pro koordinaci i Evropské komise a jejich výsledky jsou dle potřeby a zvážení řídicím orgánem aplikovány do praxe řízení a realizace programu. V rámci implementace ROP



Jihovýchod dochází rovněž k posilování evaluační kapacity ŘO. V roce 2011 se pracovníci ŘO zúčastnili jednání pracovní skupiny evaluace, které se konaly celkem třikrát.

Interně byly v roce 2011 zpracovány např. následující studie a analýzy:

1. Výroční zpráva za rok 2010
2. Informace o realizaci a čerpání ROP Jihovýchod pro zasedání Monitorovacího výboru ROP Jihovýchod

Mid-term evaluace ROP Jihovýchod

Externě byla v roce 2011 zpracována Evaluace dosavadní implementace ROP Jihovýchod (tzv. mid-term evaluace). Zakázka byla realizována společností RegioPartner, s.r.o. od ledna 2011 do července 2011.

Cílem této evaluace bylo systematické vyhodnocování implementace a realizace ROP Jihovýchod a vyhodnocování změn v externím prostředí operačního programu s cílem analyzovat a lépe porozumět operačním výstupům a dosaženým výsledkům i pokroku směrem k dlouhodobějším dopadům. Evaluace byla současně koncipována tak, aby poskytla potřebná korektivní opatření.

V souladu se zadáním se evaluace zaměřila zejména na celkové zhodnocení dosavadní implementace a dosažitelnosti cílů ROP Jihovýchod z věcného i finančního hlediska a posouzení možnosti dosažení stanovených cílů operačního programu v kontextu socioekonomických změn a dále pak na vyhodnocení rizik stávajícího a příštího programového období. V rámci evaluace hodnotitel rovněž sestavil soubor doporučení k případným změnám v implementaci pro programové období 2007 – 2013 a k nastavení budoucího programového období, které začne v roce 2014. V rámci evaluace byly stanoveny následující dílčí cíle:²⁹

- Ověření relevance cílů ROP Jihovýchod ve vztahu k vnějším vlivům
- Analýza pokroku realizace a plnění stanovených cílů ROP Jihovýchod
- Vyhodnocení přínosu ROP Jihovýchod k horizontálním tématům
- Vyhodnocení funkčnosti implementačního systému ROP Jihovýchod
- Celkové zhodnocení dosavadní implementace ROP Jihovýchod

²⁹ Evaluace dosavadní implementace ROP Jihovýchod: Závěrečná zpráva, s.7, dostupné online < <http://www.jihovychod.cz/pro-zadatele/dokumenty-ke-stazeni/analyzy>>, cit. 17.4.2012.



Uskutečněná evaluace poukázala na několik parciálních nedostatků³⁰ v realizaci ROP Jihovýchod, ale především ukázala, že tento operační program jako celek funguje velmi dobře a to nejen při srovnání s tematickými operačními programy, ale i při srovnání s jinými regionálními operačními programy. Základ pro tento pozitivní vývoj je potřeba hledat už ve fázi tvorby operačního programu, kdy se podařilo stanovit reálně dosažitelné cíle a především funkční implementační strukturu. Velmi důležitým faktorem, který je sice obtížně hodnotitelný, ale bezpochyby ovlivňuje většinu činností, jsou kvalitní lidské zdroje. Parciální problémy, které evaluátor identifikoval, jsou relativně jednoduše řešitelné a nepředstavují zásadní překážku pro dosažení stanovených cílů. Vzhledem k tomuto pozitivnímu hodnocení se ROP Jihovýchod jeví jako vhodný základ pro přípravu využívání kohezní politiky v regionu soudržnosti Jihovýchod v budoucím programovém období, byť v tuto chvíli není zřejmé, jaká bude architektura operačních programů v tomto období.³¹

Výroční zprávy a závěrečné zprávy externích evaluací jsou k dispozici v plném znění na webových stránkách www.jihovychod.cz.

Přehled plánovaných evaluačních aktivit dle Evaluačního plánu pro rok 2012 schválený Monitorovacím výborem ROP Jihovýchod přináší níže uvedená tabulka.

Tabulka č. 21: Evaluační plán pro rok 2012

| Aktivita/projekt | Termín realizace | Finanční rozsah |
|--|---------------------|------------------|
| Výroční zpráva ROP Jihovýchod za rok 2012 | Leden – červen 2012 | Interní evaluace |
| Informace o realizaci a čerpání ROP Jihovýchod | Květen, říjen 2012 | Interní evaluace |

³⁰ Jednalo se například o nedostatečné plnění nebo naopak přeplnění cílových hodnot některých indikátorů. Evaluátor doporučil cílové hodnoty těchto indikátorů upravit. Toto doporučení ŘO akceptoval a upravil cílové hodnoty vybraných indikátorů v rámci revize ROP Jihovýchod.

³¹ Evaluace dosavadní implementace ROP Jihovýchod: Závěrečná zpráva, s.12, dostupné online < <http://www.jihovychod.cz/prozadatele/dokumenty-ke-stazeni/analyzy>>, cit. 17.4.2012.

| | | |
|--|--------------------------|------------------|
| Využití nových cyklo a hippo stezek | Leden – prosinec 2012 | 3 860 EUR |
| Analýza a úpravy dokumentace k informačním systémům | průběžně | Interní evaluace |
| Spolupráce s NOK | průběžně | Interní evaluace |
| Podpora kapacit pro evaluaci programu | průběžně | 3 860 EUR |
| Ad hoc evaluace | průběžně | 15 438 EUR |

Zdroj: Regionální rada regionu soudržnosti Jihovýchod

Částky přepočítány kursem ECB leden 2012, tj. 25,91 Kč/EUR.

2.8 Případná národní výkonnostní rezerva

Tato kapitola je pro rok 2011 irelevantní.



3 PROVÁDĚNÍ PROGRAMU PODLE PRIORITYNÍCH OS

3.1 Prioritní osa 1 Dostupnost dopravy

3.1.1 Dosažený pokrok a jeho analýza

3.1.1. A Informace o fyzickém a finančním pokroku prioritní osy

Prioritní osa 1 Dostupnost dopravy je dále členěna na čtyři oblasti podpory: 1.1 Rozvoj dopravní infrastruktury v regionu; 1.2 Rozvoj dopravní obslužnosti a veřejné dopravy; 1.3 Obnova vozového parku drážních vozidel hromadné přepravy osob; 1.4 Rozvoj infrastruktury pro bezmotorovou dopravu.³²

V rámci prioritní osy 1 Dostupnost dopravy za rok 2011 k dalšímu výraznému pokroku. Celkově tak bylo od počátku programového období již vybudováno např. téměř 314 km silnic II. a III. třídy nebo 10,5 Km obchvatů měst a obcí. Podíl nově zrekonstruovaných a nových silnic na celkové regionální síti meziročně vzrostl z 0,65 % na 3,42 %. Od počátku programového období bylo pořízeno 93 nových ekologických vozidel veřejné dopravy, 33 nových vozidel kolejové a trakční dopravy. Bylo vybudováno nebo zrekonstruováno 32 přepravních terminálů veřejné dopravy. Vybudováno bylo asi 55 km cyklostezek. ŘO neshledává žádné závažnější problémy v naplňování věcných cílů a lze konstatovat, že plánované hodnoty indikátorů budou v průběhu programového období pravděpodobně naplněny. Bližší údaje o dosažených a cílových hodnotách indikátorů přináší níže uvedená tabulka.

Tabulka č. 22: Indikátory prioritní osy 1

| Kód NČI Kód EU / Lisabon Typ indikátoru | Název indikátoru | Měrná jednotka | Zdroj | Hodnota | 2007 | 2008 | 2009 | 2010 | 2011 | Cílová hodnota 2015 | Celkem |
|---|------------------|-------------------|-------|---------|------|------|------|------|------|---------------------------|--------|
| | | | | | | | | | | | |

³² Blíže k rozdělení prioritní osy na jednotlivé oblasti podpory viz subkapitola 1.1.1.

| Kód NČI Kód EU / Lisabon Typ indikátoru | Název indikátoru | Měrná jednotka | Zdroj | Hodnota | 2007 | 2008 | 2009 | 2010 | 2011 | Cílová hodnota 2015 | Celkem |
|---|--|-------------------|-----------|----------|------|------|-------|-------|-------|---------------------------|--------|
| 610243 Výstupy | Počet modernizovaných vozidel ve veřejné dopravě celkem | Počet | Gestor OP | Dosažená | N/A | N/A | N/A | 0 | 0 | N/A | 0 |
| | | | | Výchozí | 0 | N/A | N/A | N/A | 0 | N/A | 0 |
| | | | | Cílová | N/A | N/A | N/A | N/A | 0 | 0 | |
| 611105 Výsledky | Počet uživatelů nových cyklo a hippo stezek po 1. roce provozu | Počet osob | Gestor OP | Dosažená | 0 | N/A | N/A | N/A | N/A | N/A | N/A |
| | | | | Výchozí | 0 | 0 | N/A | N/A | N/A | N/A | 0 |
| | | | | Cílová | N/A | N/A | N/A | N/A | 0 | 0 | |
| 610211 Výsledky | Počet obcí zapojených do IDS | Počet obcí | Gestor OP | Dosažená | 355 | 532 | 532 | 699 | 698 | N/A | 698 |
| | | | | Výchozí | 257 | 355 | 532 | 532 | 699 | N/A | 257 |
| | | | | Cílová | N/A | N/A | N/A | N/A | N/A | 650 | 650 |
| 610109 Výstupy | Délka nově vybudovaných nebo rekonstruovaných obchvatů měst a obcí | Počet kilometrů | Gestor OP | Dosažená | 0 | 0 | 3,92 | 7,3 | 10,42 | N/A | 10,42 |
| | | | | Výchozí | 0 | 0 | 0 | 3,92 | 7,3 | N/A | 0 |
| | | | | Cílová | N/A | N/A | N/A | N/A | N/A | 12 | 12 |
| 610205 Výsledky | Přírůstek počtu osob přepravených veřejnou dopravou celkem | Tisíce osob | Gestor OP | Dosažená | 4869 | 7926 | 12142 | 17343 | N/A | N/A | 17343 |
| | | | | Výchozí | 0 | 4869 | 7926 | 12142 | 17343 | N/A | 0 |
| | | | | Cílová | N/A | N/A | N/A | N/A | N/A | 36530 | 36530 |
| 610108 Výsledky | Podíl nově zrekonstruovaných a nových silnic na celkové regionální síti silnic | Počet procent | Gestor OP | Dosažená | 0 | 0 | 0,65 | 0,65 | 3,42 | N/A | 3,42 |
| | | | | Výchozí | 0 | 0 | 0 | 0,65 | 0,65 | N/A | 0 |
| | | | | Cílová | N/A | N/A | N/A | N/A | N/A | 3 | 3 |
| 610244 Výstupy | Počet nově pořízených vozidel kolejové a trakční dopravy ve veřejné dopravě | Počet | Gestor OP | Dosažená | 0 | 0 | 10 | 22 | 33 | N/A | 33 |
| | | | | Výchozí | 0 | 0 | 0 | 10 | 22 | N/A | 0 |
| | | | | Cílová | N/A | N/A | N/A | N/A | N/A | 35 | 35 |
| 610249 Výstupy | Počet nových nebo rekonstruovaných přestupních terminálů ve veřejné dopravě | Počet | Gestor OP | Dosažená | 0 | 1 | 2 | 15 | 32 | N/A | 32 |
| | | | | Výchozí | 0 | 0 | 1 | 2 | 15 | N/A | 0 |
| | | | | Cílová | N/A | N/A | N/A | N/A | N/A | 40 | 40 |
| 610116 Výstupy | Délka rekonstruovaných cyklostezek | Počet kilometrů | Gestor OP | Dosažená | N/A | N/A | N/A | 3,15 | 3,15 | N/A | 3,15 |
| | | | | Výchozí | 0 | N/A | N/A | N/A | 3,15 | N/A | 0 |
| | | | | Cílová | N/A | N/A | N/A | N/A | N/A | 0 | 0 |
| 610111 | Délka nově | Počet | Gestor OP | Dosažená | 0 | 1,64 | 7,76 | 42,93 | 55,42 | N/A | 55,42 |



| Kód NČI Kód EU / Lisabon Typ indikátoru | Název indikátoru | Měrná jednotka | Zdroj | Hodnota | 2007 | 2008 | 2009 | 2010 | 2011 | Cílová hodnota 2015 | Celkem |
|---|---|-------------------------------|------------|----------|--------|--------|--------|--------|--------|---------------------------|--------|
| Výstupy | vybudovaných cyklostezek | kilometrů | | Výchozí | 0 | 0 | 1,64 | 7,76 | 42,93 | N/A | 0 |
| | | | | Cílová | N/A | N/A | N/A | N/A | N/A | 70 | 70 |
| 610121 Kontext | Míra nehodovosti v regionu - počet nehod | Počet nehod/10 tis. Aut | Policie ČR | Dosažená | 224,16 | 186,13 | 48,7 | 70,35 | 70,35 | N/A | 70,35 |
| | | | | Výchozí | 241,06 | 224,16 | 186,13 | 48,7 | 70,35 | N/A | 241,06 |
| | | | | Cílová | N/A | N/A | N/A | N/A | N/A | 0 | 0 |
| 610250 Výstupy | Počet nových elektronických (řídících, informačních, odbavovacích) systémů ve veřejné hromadné dopravě | Počet | Gestor OP | Dosažená | N/A | N/A | N/A | 19 | 22 | N/A | 22 |
| | | | | Výchozí | 0 | N/A | N/A | N/A | 19 | N/A | 0 |
| | | | | Cílová | N/A | N/A | N/A | N/A | N/A | 0 | 0 |
| 610253 Výstupy | Počet vytvořených parkovacích míst | Počet | Gestor OP | Dosažená | 0 | N/A | N/A | 87 | 207 | N/A | 207 |
| | | | | Výchozí | 0 | 0 | N/A | N/A | 87 | N/A | 0 |
| | | | | Cílová | N/A | N/A | N/A | N/A | N/A | 0 | 0 |
| 511100 Core 13 Výstupy | Počet podpořených projektů na rozvoj dopravy (dopravní dostupnost) | Počet projektů | Gestor OP | Dosažená | 0 | 6 | 14 | 106 | 135 | N/A | 135 |
| | | | | Výchozí | 0 | 0 | 6 | 14 | 106 | N/A | 0 |
| | | | | Cílová | N/A | N/A | N/A | N/A | N/A | 150 | 150 |
| 610300 Dopady | Počet odbavených cestujících na regionálních letišťích | Počet | Gestor OP | Dosažená | 415276 | 506174 | 440850 | 396589 | 557952 | N/A | 557952 |
| | | | | Výchozí | 315000 | 415276 | 506174 | 440850 | 396589 | N/A | 315000 |
| | | | | Cílová | N/A | N/A | N/A | N/A | N/A | 450000 | 450000 |
| 610100 Výstupy | Délka nových a rekonstruovaných silnic II. A III. Třídy celkem | Počet kilometrů | Gestor OP | Dosažená | 0 | 0 | 55,18 | 289,75 | 313,59 | N/A | 313,59 |
| | | | | Výchozí | 0 | 0 | 0 | 55,18 | 289,75 | N/A | 0 |
| | | | | Cílová | N/A | N/A | N/A | N/A | N/A | 400 | 400 |
| 610251 Výstupy | Počet nových či modernizovaných parkovišť typu P+R, K+R, B+R v místech přechodu z IAD na VHD | Počet | Gestor OP | Dosažená | 0 | 0 | 3 | 0 | 0 | N/A | 0 |
| | | | | Výchozí | 0 | 0 | 0 | 3 | 0 | N/A | 0 |
| | | | | Cílová | N/A | N/A | N/A | N/A | N/A | 0 | 0 |
| 610241 Výstupy | Počet nově pořízených ekologických vozidel ve veřejné dopravě | Počet | Gestor OP | Dosažená | 0 | 0 | 0 | 64 | 93 | N/A | 93 |
| | | | | Výchozí | 0 | 0 | 0 | 0 | 64 | N/A | 0 |
| | | | | Cílová | N/A | N/A | N/A | N/A | N/A | 100 | 100 |
| 610301 | Počet upravených | Počet | Gestor OP | Dosažená | 0 | 0 | 0 | 0 | 1 | N/A | 1 |





| Kód NČI Kód EU / Lisabon Typ indikátoru | Název indikátoru | Měrná jednotka | Zdroj | Hodnota | 2007 | 2008 | 2009 | 2010 | 2011 | Cílová hodnota 2015 | Celkem |
|---|---------------------|-------------------|-------|---------|------|------|------|------|------|---------------------------|--------|
| Výstupy | regionálních letišť | | | Výchozí | 0 | 0 | 0 | 0 | 0 | N/A | 0 |
| | | | | Cílová | N/A | N/A | N/A | N/A | N/A | 1 | 1 |

Zdroj dat: IS MSC2007 (modul Výběr a zobrazení dat MSC2007, sestava MSC241/B Informace o věcném pokroku prioritní osy); data platná k 29. 2. 2012

Dosažené hodnoty plnění všech indikátorů jsou vztahovány vždy ke konci kalendářního roku, tedy k 31. 12. příslušného roku.

Indikátor 511100 je vykazován od stavu realizace projektu ukončena.

Symbol N/A značí, že dotčené údaje nejsou známy.

Výzvy vyhlášené v roce 2011 v prioritní ose 1 Dostupnost dopravy

21.2.2011 byla zahájena výzva v oblasti podpory 1.1 Rozvoj dopravní infrastruktury v regionu. Jedná se o kontinuální výzvu (datum ukončení výzvy 31.12.2013) s alokovanou částkou asi 32 mil. EUR.³³

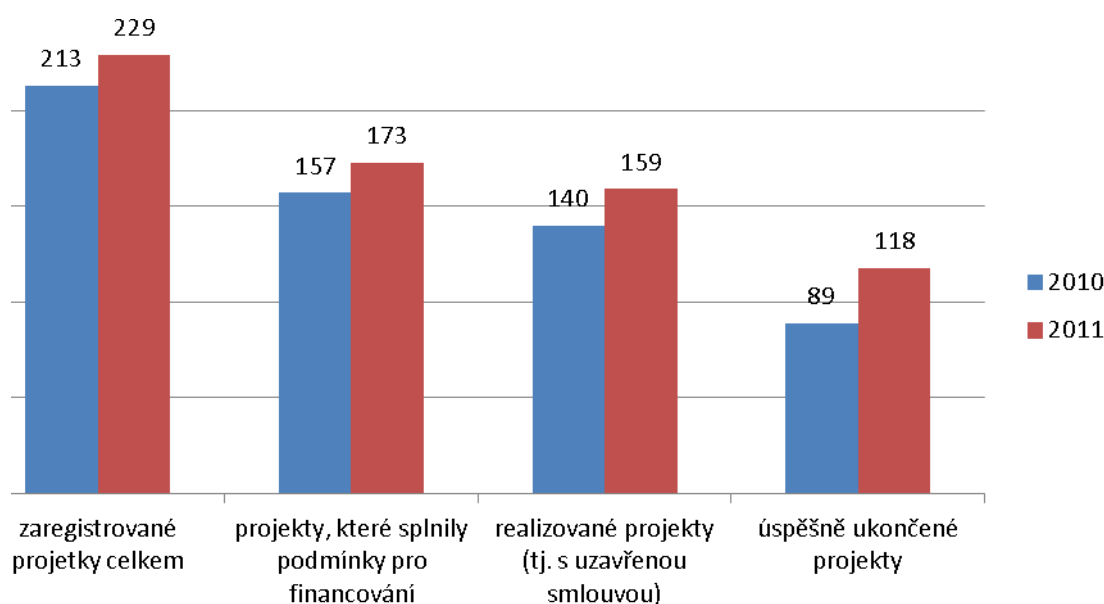
³³ Pro bližší přehled k výzvám aktivním v roce 2011 viz tabulka č. 4.



3.1.1.B Kvalitativní analýza

V rámci prioritní osy 1 došlo v roce 2011 opět k posunu v počtech projektů. Přehled počtů projektů této prioritní osy na konci let 2010 a 2011 uvádí následující graf.

Graf č. 6: Počty projektů prioritní osy 1 na konci let 2010 a 2011



Zdroj dat: IS MONIT7+ (sestava Historie stavů projektů)

Zaregistrované projekty: stav P1 – Projektová žádost zaregistrována

Projekty, které splnily podmínky pro financování: stav P21 – Projektová žádost splnila podmínky přijatelnosti a formálních náležitostí

Realizované projekty: stav P45 – Projekt v realizaci

Úspěšně ukončené projekty: stav P6 – Financování projektu ukončeno

Tabulka č. 23: Postup realizace prioritní osy 1

| Prioritní osa | Alokace 2007-2013 | Projekty kryté smlouvou | | Proplacené prostředky příjemcům | | Certifikované prostředky předložené EK | |
|------------------|-----------------------|-------------------------|----------------------------|------------------------------------|----------------------------|---|----------------------------|
| | | EUR | podíl na alokaci (%) | EUR | podíl na alokaci (%) | EUR | podíl na alokaci (%) |
| 1.1 | 305 022 874,00 | 238 765 848,08 | 78,28% | 184 647 831,45 | 60,54% | 172 991 034,15 | 56,71% |
| 1.2 | 50 147 300,00 | 35 038 013,15 | 69,87% | 22 920 259,46 | 45,71% | 21 189 582,66 | 42,25% |
| 1.3 | 43 581 233,00 | 57 135 602,47 | 131,10% | 25 768 632,28 | 59,13% | 25 707 875,94 | 58,99% |
| 1.4 | 21 133 369,00 | 19 140 944,35 | 90,57% | 11 221 273,73 | 53,10% | 10 654 438,61 | 50,42% |
| 1. | 419 884 776,00 | 350 080 408,04 | 83,38% | 244 557 996,92 | 58,24% | 230 542 931,36 | 54,91% |

Zdroj dat: IS MSC2007 (modul Výběr a zobrazení dat MSC2007, záložka automatika, sestava 210/A Údaje o stavu čerpání finančních prostředků za individuální projekty (IP a GIP)); údaje platné k 4. 1. 2012.

Uvedené částky alokace představují celkové veřejné prostředky, tj. podíl ERDF a podíl národních veřejných prostředků.

Částky přepočítány kursem ECB leden 2012, tj. 25,91 Kč/EUR. V případě certifikovaných veřejných prostředků byl použit kurz dle certifikace.

Procentní podíly na alokaci se vztahují k alokaci určené pro příslušnou osu, resp. oblast podpory.

Ve sloupci "Certifikované prostředky předložené EK" nejsou zohledněny vratky.³⁴

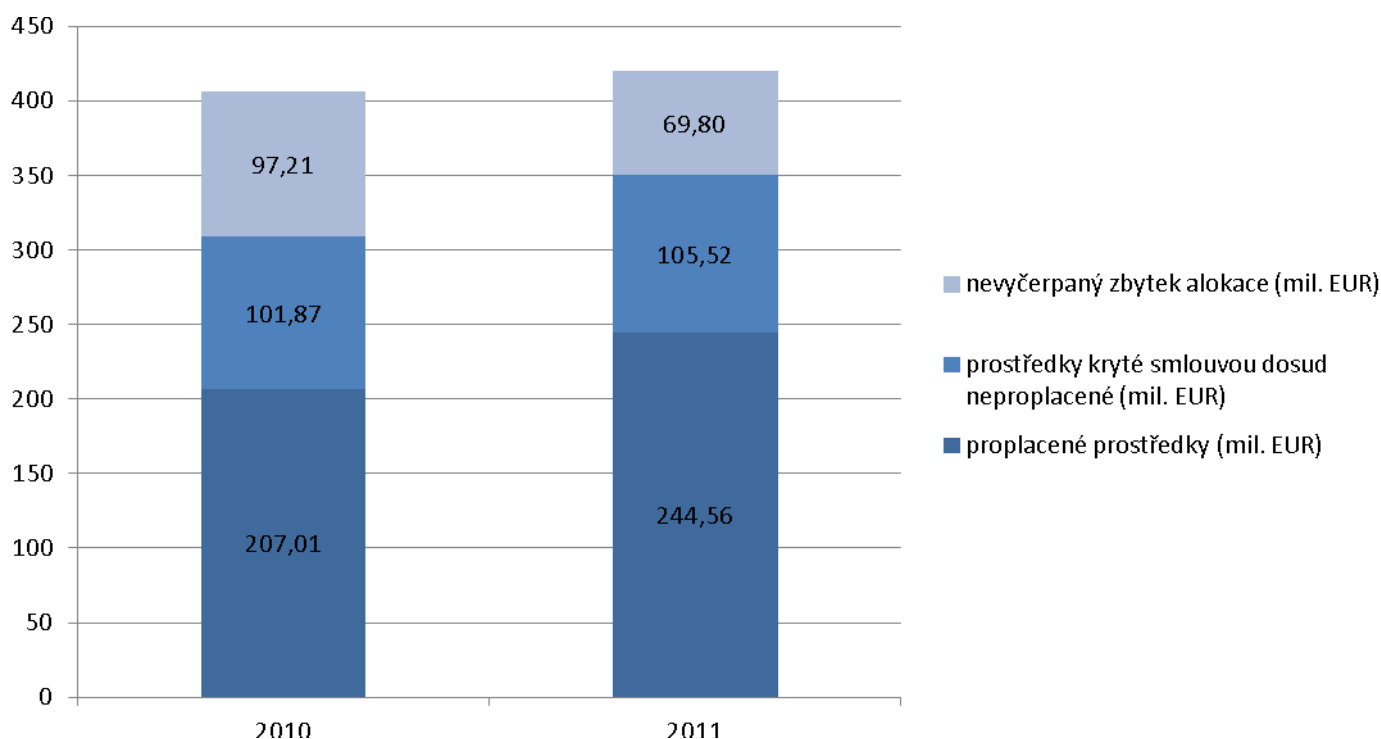
Do konce roku 2011 byla v rámci prioritní osy 1 podepsána smlouva u 159 projektů v celkovém objemu asi 350 mil. EUR veřejných prostředků, což je asi 83 % alokace veřejných prostředků prioritní osy. V rámci jednotlivých oblastí podpory je kryto smlouvami od cca 131 % příslušné alokace veřejných prostředků (oblast podpory 1.3) do cca 70 % této alokace (oblast podpory 1.2).

³⁴ K vratkám viz subkapitola 2.1.E Vrácená nebo znovu použitá pomoc.



Příjemcům bylo na základě předložených žádostí o platby proplaceno již cca 245 mil. EUR tj. asi 58 % z celkové alokace veřejných zdrojů prioritní osy 1. Zbytek z celkové alokace prioritní osy, který není krytý smlouvou nebo jejím dodatkem činil na konci roku 2011 cca 70 mil. EUR tj. asi 17 %. Stav čerpání prioritní osy 1 v posledních dvou letech ukazuje následující graf.

Graf č. 7: Stav čerpání prioritní osy 1 na konci let 2010 a 2011³⁵



Zdroj dat: IS MSC2007 (modul Výběr a zobrazení dat MSC2007, záložka automatika, sestava 180 Standardní monitorovací tabulka)

údaje za rok 2010 přepočteny směnným kurzem ECB leden 2011 tj. 25,24 Kč/EUR;

údaje za rok 2011 přepočteny směnným kurzem ECB leden 2012 tj. 25,91 Kč/EUR;

³⁵ Celková alokace veřejných zdrojů prioritní osy 1 byla v průběhu roku 2011 navýšena z přibližně 406 mil. EUR na asi 420 mil. EUR.

údaje platné k 4. 1. 2012.

Přínos prioritní osy k naplňování horizontálních témat EU

Princip rovných příležitostí je naplněn skutečností, že se v prioritní ose 1 jsou podporovány aktivity zaměřené na revitalizaci veřejné infrastruktury, ke které mají přístup nejen místní obyvatelé, ale i všichni ostatní návštěvníci regionu. Ve schvalovaných projektech se počítá i s požadavky osob s omezenou schopností pohybu a orientace.

Přínosy pro životní prostředí spočívají ve snížení emisí silničních vozidel, zkrácení přepravních dob, zvýšení plynulosti dopravy a snížení hlukové zátěže obyvatelstva, předpokládá se také snížení prašnosti a vibrací způsobených chybějícím krytem vozovky. Snížením rizika dopravních nehod se předpokládá snížení rizika úniku ropných látek do okolního prostředí, také se předpokládá snazší a levnější údržba vozovky.

Příklady úspěšně realizovaných projektů v prioritní ose 1

Příkladem úspěšně realizovaného projektu může být projekt „Cyklostezka Příbyslav – Sázava“ (registrační číslo projektu CZ.1.11/1.4.00/07.01016, Financování projektu ukončeno, celkové veřejné prostředky: 1 008 659,93³⁶ EUR). Celkové výdaje na 1 km činily přibližně 135 tisíc EUR.

Předmětem projektu bylo využití drážního tělesa zrušené železniční dráhy na úseku Příbyslav – Sázava k výstavbě cyklostezky v délce téměř 9 kilometrů. Vybudovaná stezka přinesla výrazné zlepšení bezpečnosti cyklistů. Ti dosud museli využívat jen cyklotrasy vedoucí po frekventovaných komunikacích II. a III. třídy. Nová stezka má šířku 3 metry a je až na dřevěné lávky celá asfaltová. Cyklostezka je vhodná pro cykloturisty, in-line bruslaře, vozíčkáře, pro pěší turisty a v zimě bude sloužit běžkařům. Na trase stezky jsou zřízena dvě větší odpočinková místa s lavičkami se stoly a jednoduchým zastřešením, také stojany na kolo. Po cestě si zájemci mohou na informačních tabulích přečíst podrobnosti o cyklostezce, okolních obcích a také historii železniční trati. Ročně po cyklostezce projede více než 30 tisíc cyklistů, in-line bruslařů, běžkařů a pěších.

³⁶ Přepočítáno kurzem ECB leden 2012 tj. 25,91 Kč/EUR.



Obrázek č. 2: Cyklostezka Příbyslav - Sázava



Dalším příkladem úspěšně realizovaného projektu v prioritní ose 1 je projekt „**Veselí nad Moravou – přestupní terminál IDS JMK, zabezpečení bezbariérovosti**“ (registrační číslo projektu CZ.1.11/1.2.00/05.00930, financování projektu ukončeno, celkové veřejné prostředky: 495 440,07³⁷ EUR). Stavba přinesla přímé a bezbariérové propojení nástupišť vlakového nádraží s autobusovým nádražím a s přednádražním prostorem ulice Národních mučedníků. Stavební práce spočívaly zejména ve vybourání nevyužitých podzemních prostor budovy nádraží, čímž vznikl koridor nového podchodu. Bezbariérové zpřístupnění vestibulu nádražní haly pro odbavení cestujících a přístup k 1. nástupišti zajistí nová venkovní

³⁷ Přepočítáno kurzem ECB leden 2012 tj. 25,91 Kč/EUR.



rampa. Součástí dokončené stavby je zabezpečovací a kamerový systém umístěný v podchodu, který zajistí bezpečnost cestujících. Z obou stran jsou prostory podchodu uzavírány poloautomatickými rolovacími mřížemi, protože podchod je po příjezdu posledního vlaku v nočních hodinách uzavírán. Projekt zlepšil komfort cestujících vytvořením nové přístupové cesty mezi stanovišti autobusů v přednádražním prostoru a podchodem k nástupišťům železnice. V terminálu každý den přestupuje 6 tisíc cestujících. Dle modelových výpočtů zlepšením komfortu a zkrácením přestupních dob cestujících přinese každé euro vložené dotace více než tři eura socioekonomických užitků.

Obrázek č. 3: Slavnostní otevření přestupního terminálu ve Veselí nad Moravou



3.1.2 Závažné problémy a přijatá opatření k jejich odstranění

V průběhu roku 2011 nebyly v implementaci prioritní osy 1 řešeny žádné závažné problémy.



3.2 Prioritní osa 2 Rozvoj udržitelného cestovního ruchu

3.2.1 Dosažený pokrok a jeho analýza

3.2.1.A Informace o fyzickém a finančním pokroku prioritní osy

V rámci prioritní osy 2 zaměřené na udržitelný cestovní ruch bylo do konce roku 2011 vybudováno například přibližně 802 km nových stezek pro hippy a pěší turistiku, zrekonstruováno 20 památkových objektů, vytvořeno 1060 propagačních a marketingových produktů a bylo zrekonstruováno nebo vytvořeno 1904 lůžek v cestovním ruchu. Také bylo vytvořeno asi 227 pracovních míst. ŘO neshledává žádné závažnější problémy v naplňování věcných cílů a lze konstatovat, že plánované hodnoty indikátorů budou v průběhu programového období pravděpodobně naplněny. Bližší údaje o dosažených a cílových hodnotách indikátorů přináší níže uvedená tabulka.

Tabulka č. 24: Indikátory prioritní osy 2

| Kód NČI Kód EU/Lisabon Typ indikátoru | Název indikátoru | Měrná jednotka | Zdroj | Hodnota | 2007 | 2008 | 2009 | 2010 | 2011 | Cílová hodnota 2015 | Celkem |
|---|---|------------------------------------|--------------|----------|------|------|-------|--------|--------|---------------------------|--------|
| 520101 Core 2 Výsledky | Počet nově vytvořených pracovních míst pro muže | Počet pracovních míst - muži | Gestor OP | Dosažená | 0 | 0 | N/A | 40 | 83,17 | N/A | 83,17 |
| | | | | Výchozí | 0 | 0 | 0 | N/A | 40 | N/A | 0 |
| | | | | Cílová | N/A | N/A | N/A | N/A | N/A | 0 | 0 |
| 520102 Core 3 Výsledky | Počet nově vytvořených pracovních míst pro ženy | Počet pracovních míst - ženy | Gestor OP | Dosažená | 0 | 0 | N/A | 86 | 143,59 | N/A | 143,59 |
| | | | | Výchozí | 0 | 0 | 0 | N/A | 86 | N/A | 0 |
| | | | | Cílová | N/A | N/A | N/A | N/A | N/A | 0 | 0 |
| 633101 Výstupy | Počet vytvořených propagačních nebo marketingových produktů pro cestovní ruch | Počet produktů | Gestor OP | Dosažená | 0 | 3 | 293 | 819 | 1060 | N/A | 1060 |
| | | | | Výchozí | 0 | 0 | 3 | 293 | 819 | N/A | 0 |
| | | | | Cílová | N/A | N/A | N/A | N/A | N/A | 1100 | 1100 |
| 383125 Výstupy | Počet účastí na specializovaných veletrzích a výstavách | Počet | Gestor OP | Dosažená | N/A | N/A | N/A | 134 | 231 | N/A | 231 |
| | | | | Výchozí | 0 | N/A | N/A | N/A | 134 | N/A | 0 |
| | | | | Cílová | N/A | N/A | N/A | N/A | N/A | 0 | 0 |
| 610115 Výstupy | Délka nově vybudovaných stezek výhradně pro hippy a pěší | Počet kilometrů | Gestor OP | Dosažená | 0 | 0 | 63,73 | 512,06 | 802,33 | N/A | 802,33 |
| | | | | Výchozí | 0 | 0 | 0 | 63,73 | 512,06 | N/A | 0 |
| | | | | Cílová | N/A | N/A | N/A | N/A | N/A | 940 | 940 |

| Kód NČI Kód EU/Lisabon n Typ indikátoru | Název indikátoru | Měrná jednotka | Zdroj | Hodnota | 2007 | 2008 | 2009 | 2010 | 2011 | Cílová hodnota 2015 | Celkem |
|---|--|-------------------|-----------|----------|------|------|------|------|------|---------------------------|--------|
| 632517 Výstupy | Plocha podpořených objektů vybavenosti v oblasti sportu, rekreace a lázeňství | Plocha v m2 | Gestor OP | Dosažená | N/A | N/A | N/A | 0 | 0 | N/A | 0 |
| | | | | Výchozí | 0 | N/A | N/A | N/A | 0 | N/A | 0 |
| | | | | Cílová | N/A | N/A | N/A | N/A | N/A | 0 | 0 |
| 652000 Výsledky | Plocha revitalizovaných nevyužívaných nebo zanedbaných areálů (brownfields) celkem | Plocha v ha | Gestor OP | Dosažená | 0 | 0 | 0 | 1,24 | 1,24 | N/A | 1,24 |
| | | | | Výchozí | 0 | 0 | 0 | 0 | 1,24 | N/A | 0 |
| | | | | Cílová | N/A | N/A | N/A | N/A | N/A | 0 | 0 |
| 632505 Výstupy | Počet nových a technicky zhodnocených turistických informačních center | Počet | Gestor OP | Dosažená | 0 | 0 | 4 | 7 | 7 | N/A | 7 |
| | | | | Výchozí | 0 | 0 | 0 | 4 | 7 | N/A | 0 |
| | | | | Cílová | N/A | N/A | N/A | N/A | N/A | 0 | 0 |
| 632200 Výstupy | Počet zrekonstruovaných památkových objektů | Počet objektů | Gestor OP | Dosažená | 0 | 0 | 2 | 12 | 20 | N/A | 20 |
| | | | | Výchozí | 0 | 0 | 0 | 2 | 12 | N/A | 0 |
| | | | | Cílová | N/A | N/A | N/A | N/A | N/A | 30 | 30 |
| 632300 Výsledky | Počet nových a technicky zhodnocených objektů turistické infrastruktury | Počet objektů | Gestor OP | Dosažená | 0 | 1 | 8 | 69 | 104 | N/A | 104 |
| | | | | Výchozí | 0 | 0 | 1 | 8 | 69 | N/A | 0 |
| | | | | Cílová | N/A | N/A | N/A | N/A | N/A | 70 | 70 |
| 170900 Výstupy | Vybudovaná místa veřejného přístupu internetu | Počet | Gestor OP | Dosažená | N/A | N/A | N/A | 22 | 23 | N/A | 23 |
| | | | | Výchozí | 0 | N/A | N/A | N/A | 22 | N/A | 0 |
| | | | | Cílová | N/A | N/A | N/A | N/A | N/A | 0 | 0 |
| 632103 Výstupy | Počet nových a zrekonstruovaných ubytovacích zařízení celkem | Počet | Gestor OP | Dosažená | N/A | N/A | N/A | 31 | 38 | N/A | 38 |
| | | | | Výchozí | 0 | N/A | N/A | N/A | 31 | N/A | 0 |
| | | | | Cílová | N/A | N/A | N/A | N/A | N/A | 0 | 0 |
| 632610 Výstupy | Počet nových a zrekonstruovaných zařízení pro kongresový cestovní ruch celkem | Počet | Gestor OP | Dosažená | 0 | 0 | 1 | 4 | 5 | N/A | 5 |
| | | | | Výchozí | 0 | 0 | 0 | 1 | 4 | N/A | 0 |
| | | | | Cílová | N/A | N/A | N/A | N/A | N/A | 0 | 0 |
| 511200 Core 34 Výstupy | Počet podpořených projektů na rozvoj cestovního ruchu | Počet | Gestor OP | Dosažená | 0 | 1 | 21 | 97 | 134 | N/A | 134 |
| | | | | Výchozí | 0 | 0 | 1 | 21 | 97 | N/A | 0 |
| | | | | Cílová | N/A | N/A | N/A | N/A | N/A | 185 | 185 |
| 633105 Výstupy | Počet podpořených kulturních akcí | Počet | Gestor OP | Dosažená | N/A | N/A | N/A | 23 | 27 | N/A | 27 |
| | | | | Výchozí | 0 | N/A | N/A | N/A | 23 | N/A | 0 |

| Kód NČI Kód EU/Lisabon Typ indikátoru | Název indikátoru | Měrná jednotka | Zdroj | Hodnota | 2007 | 2008 | 2009 | 2010 | 2011 | Cílová hodnota 2015 | Celkem |
|---|---|---------------------------------------|--------------|----------|------|------|-------|--------|--------|---------------------------|--------|
| | | | | Cílová | N/A | N/A | N/A | N/A | N/A | 0 | 0 |
| 520100 Core 1 Výsledky | Počet nově vytvořených pracovních míst celkem | Počet pracovních míst celkem | Gestor OP | Dosažená | 0 | 0 | 35,75 | 130,25 | 226,76 | N/A | 226,76 |
| | | | | Výchozí | 0 | 0 | 0 | 35,75 | 130,25 | N/A | 0 |
| | | | | Cílová | N/A | N/A | N/A | N/A | N/A | 200 | 200 |
| 630100 Výstupy | Počet nově vybudovaných nebo zrekonstruovaných lůžek celkem | Počet | Gestor OP | Dosažená | 0 | 0 | 211 | 1618 | 1904 | N/A | 1904 |
| | | | | Výchozí | 0 | 0 | 0 | 211 | 1618 | N/A | 0 |
| | | | | Cílová | N/A | N/A | N/A | N/A | N/A | 1800 | 1800 |
| 632102 Výsledky | Počet nově certifikovaných ubytovacích zařízení v cestovním ruchu | Počet | Gestor OP | Dosažená | 0 | 0 | 4 | 20 | 31 | N/A | 31 |
| | | | | Výchozí | 0 | 0 | 0 | 4 | 20 | N/A | 0 |
| | | | | Cílová | N/A | N/A | N/A | N/A | N/A | 40 | 40 |
| 633111 Výstupy | Počet vytvořených produktů pro orientaci a směřování návštěvníků | Počet produktů | Gestor OP | Dosažená | 0 | 1 | 18 | 97 | 127 | N/A | 127 |
| | | | | Výchozí | 0 | 0 | 1 | 18 | 97 | N/A | 0 |
| | | | | Cílová | N/A | N/A | N/A | N/A | N/A | 220 | 220 |

Zdroj dat: IS MSC2007 (modul Výběr a zobrazení dat MSC2007, sestava MSC241/B Informace o věcném pokroku prioritní osy); data platná ke 29.2.2012

Dosažené hodnoty plnění všech indikátorů jsou vztahovány vždy ke konci kalendářního roku, tedy k 31. 12. příslušného roku.

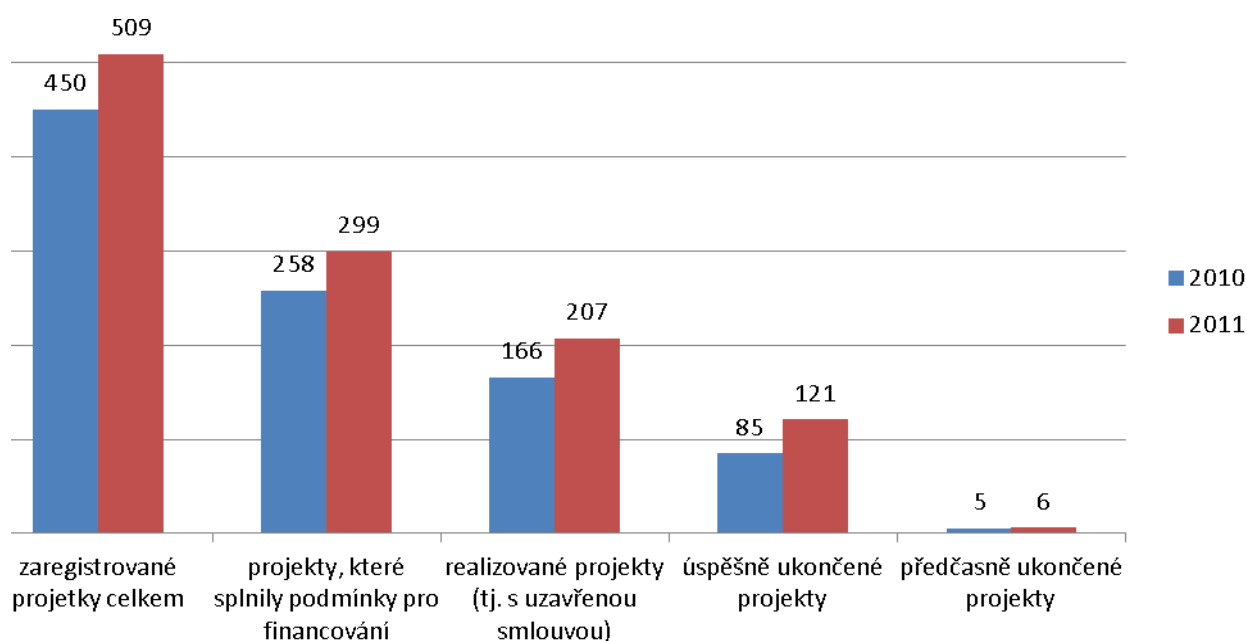
Indikátor 511200 je vykazován od stavu realizace projektu ukončena.

Symbol N/A značí, že dotčené údaje nejsou známy.

3.2.1.B Kvalitativní analýza

Rovněž v rámci prioritní osy 2 došlo v roce 2011 opět k posunu v počtech projektů. Přehled uvádí následující graf.

Graf č. 8: Počty projektů prioritní osy 2 na konci let 2010 a 2011



Zdroj dat: IS MONIT7+ (sestava Historie stavů projektů)

Zaregistrované projekty: stav P1 – Projektová žádost zaregistrována

Projekty, které splnily podmínky pro financování: stav P21 – Projektová žádost splnila podmínky přijatelnosti a formálních náležitostí

Realizované projekty: stav P45 – Projekt v realizaci

Úspěšně ukončené projekty: stav P6 – Financování projektu ukončeno

Předčasně ukončené projekty: stavy N7 – Projekt nedokončen/stažen a N8 – Smlouva ukončena ze strany ŘO



Tabulka č. 25: Postup realizace prioritní osy 2

| Prioritní osa | Alokace 2007-2013 | Projekty kryté smlouvou | | Proplacené prostředky příjemcům | | Certifikované prostředky předložené EK | |
|------------------|-----------------------|-------------------------|----------------------------|------------------------------------|----------------------------|---|----------------------------|
| | | EUR | podíl na alokaci (%) | EUR | podíl na alokaci (%) | EUR | podíl na alokaci (%) |
| 2.1 | 142 493 317,00 | 99 923 588,21 | 70,13% | 37 835 636,49 | 26,55% | 33 778 345,37 | 23,71% |
| 2.2 | 14 971 000,00 | 12 922 525,34 | 86,32% | 7 086 010,08 | 47,33% | 6 593 809,28 | 44,04% |
| 2. | 157 464 317,00 | 112 846 113,56 | 71,66% | 44 921 646,57 | 28,53% | 40 372 154,65 | 25,64% |

Zdroj dat: IS MSC2007 (modul Výběr a zobrazení dat MSC2007, záložka automatika, sestava 210/A Údaje o stavu čerpání finančních prostředků za individuální projekty (IP a GIP)); údaje platné k 4. 1. 2012.

Uvedené částky alokace představují celkové veřejné prostředky, tj. podíl ERDF a podíl národních veřejných prostředků.

Částky přepočítány kursem ECB leden 2012, tj. 25,91 Kč/EUR. V případě certifikovaných veřejných prostředků byl použit kurz dle certifikace.

Procentní podíly na alokaci se vztahují k alokaci určené pro příslušnou osu, resp. oblast podpory.

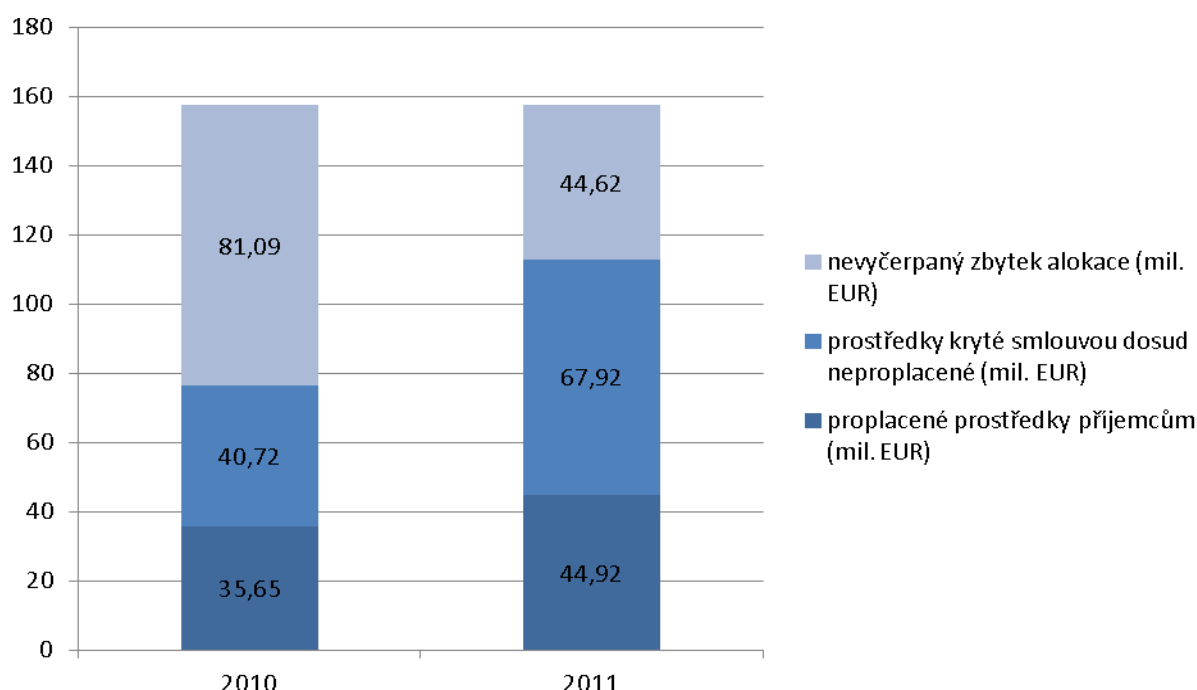
Ve sloupci "Certifikované prostředky předložené EK" nejsou zohledněny vratky.³⁸

Do konce roku 2011 byla v rámci prioritní osy 2 podepsána smlouva u 207 projektů a celkový objem smluvně krytých veřejných prostředků dosáhl přibližně 113 mil. EUR, což představuje asi 72 % celkové alokace prioritní osy. Největší pokrok ke konci roku 2011 zaznamenala oblast podpory 2.2, kde bylo smlouvou vázáno asi 86 % alokace veřejných prostředků pro danou oblast podpory. V oblasti podpory 2.1 bylo ke konci roku 2011 smluvně kryto asi 70 % alokace pro oblast podpory. V rámci prioritní osy 2 bylo 6 projektů předčasně ukončeno.

³⁸ K vratkám viz subkapitola 2.1.E Vrácená nebo znovu použitá pomoc.

Příjemcům podpory bylo již v rámci prioritní osy 2 do konce roku 2011 proplaceno přibližně 45 mil. EUR, tedy asi 29 % alokace. Platebním a certifikačním orgánem bylo v této prioritní ose certifikováno a Evropské komisi předloženo k proplacení přibližně 40 mil. EUR veřejných prostředků. Stav čerpání alokace prioritní osy 2 nastiňuje také níže uvedený graf.

Graf č. 9: Stav čerpání prioritní osy 2 na konci let 2010 a 2011³⁹



Zdroj dat: IS MSC2007 (modul Výběr a zobrazení dat MSC2007, záložka automatika, sestava 180 Standardní monitorovací tabulka)

údaje za rok 2010 přepočteny směnným kurzem ECB leden 2011 tj. 25,24 Kč/EUR;

údaje za rok 2011 přepočteny směnným kurzem ECB leden 2012 tj. 25,91 Kč/EUR;

³⁹ Celková alokace veřejných zdrojů prioritní osy 2 činí v obou letech asi 157 mil. EUR.



údaje platné k 4. 1. 2012.

Přínos prioritní osy k naplňování horizontálních témat EU

V prioritní ose 2 Rozvoj udržitelného cestovního ruchu je z hlediska horizontálních témat kladen důraz např. na bezbariérové přístupy, a to jak u infrastrukturních projektů, tak v rámci studií a plánů rozvoje cestovního ruchu.

Příklady úspěšně realizovaných projektů v prioritní ose 2

Příkladem úspěšně realizovaného projektu v této prioritní ose může být „**Revitalizace zámeckého pivovaru – Knoflíkářské muzeum**“ (registrační číslo projektu CZ.1.11/2.1.00/02.00448, financování projektu ukončeno, celkové veřejné prostředky: 1 345 395,65⁴⁰ EUR).

Projekt byl zaměřen na revitalizaci objektu bývalého zámeckého pivovaru. Pivovar byl poslední budovou zámeckého areálu v Žirovnici, která dosud nebyla zrevitalizována a zpřístupněna veřejnosti. Jedná se přitom o kulturní nemovitou památku, barokní stavbu z roku 1640. Nyní je zde pro turisty otevřena expozice knoflíkářství a perleti, šicích strojů a pivovarnictví. Nově vytvořený sál slouží k pořádání seminářů, výtvarných kurzů a odborných přednášek. Studovna u sálu byla zřízena především pro odbornou veřejnost, která zde má zpřístupněné vzácné dokumenty týkající se knoflíkářství. Druhým záměrem projektu bylo z pivovaru a jeho okolí vytvořit příjemné místo pro odpočinek a zábavu dospělých, ale hlavně dětí. To se povedlo parkovou úpravou okolí, novým dětským hřištěm s herními prvky a venkovním amfiteátre. Realizace projektu vytvořila 1,5 pracovního místa; revitalizovaný pivovar navštěvuje bezmála 10 tisíc návštěvníků ročně.

⁴⁰ Přepočítáno kurzem ECB leden 2012 tj. 25,91 Kč/EUR.

Obrázek č. 4: Knoflíkářské muzeum v Žirovnici



Dalším příkladem úspěšné realizace projektu je „**Zřícenina hradu Cornštejn**“ (registrační číslo projektu CZ.1.11/2.1.00/06.01063, financování projektu ukončeno, celkové veřejné prostředky 128 600,54⁴¹ EUR).

Předmětem projektu byla rekonstrukce a dovybavení vybraných částí areálu Cornštejna pro bezpečné zpřístupnění a rozšíření návštěvnického okruhu do dalších částí hradu a vybudování uceleného informačního systému a orientačního značení. Smyslem bylo zvýšení atraktivity hradu zapsaného pod číslem 44987/7-6206 v Ústředním seznamu kulturních památek pro rozvoj cestovního ruchu a využití turistického potenciálu Vranovska. V rámci projektu byla vybudována stálá dřevěná vestavba objektu pokladny a strážnice jako provozní zázemí pro komplexní obsluhu návštěvníků. Byly zpřístupněny vyhlídkové plošiny Dělové věže, východního ochozu hradby a sklepení Nového a Starého paláce. Všechny objekty respektují požadavek

⁴¹ Přepočítáno kurzem ECB leden 2012 tj. 25,91 Kč/EUR.



zachování stavebně - historického stavu areálu a z pohledu architektonického výrazu jej nenarušují, resp. zlepšují. Zříceninu hradu Cornštejn každý rok navštíví 20 tisíc turistů. Realizací projektu došlo k vytvoření 1,5 nového pracovního místa.

Obrázek č. 5: Zřícenina hradu Cornštejn



3.2.2 Závažné problémy a přijatá opatření k jejich odstranění

V průběhu roku 2010 nebyly v implementaci prioritní osy 2 řešeny žádné závažné problémy.

3.3 Prioritní osa 3 Udržitelný rozvoj měst a venkovských sídel

3.3.1 Dosažený pokrok a jeho analýza

3.3.1.A Informace o fyzickém a finančním pokroku prioritní osy

V rámci prioritní osy 3 zaměřené na udržitelný rozvoj měst a venkovských sídel bylo do konce roku 2011 regenerováno nebo revitalizováno asi 157 tis. m² objektů ve městech a asi 63 tis. m² objektů na venkově. Dále bylo postaveno asi 95 tis. m² nových objektů. V rámci prioritní osy 3 bylo také nově vybaveno nebo modernizováno 86 vzdělávacích zařízení a nově vybaveno 14 zdravotnických zařízení. V prioritní ose 3 již bylo vytvořeno asi 126 pracovních míst. ŘO neshledává žádné závažnější problémy v naplňování věcných cílů a lze konstatovat, že plánované hodnoty indikátorů budou v průběhu programového období pravděpodobně naplněny. Bližší údaje o dosažených a cílových hodnotách indikátorů přináší níže uvedená tabulka.

Tabulka č. 26: Indikátory prioritní osy 3

| Kód NČI Kód EU/Lisab on Typ indikátoru | Název indikátoru | Měrná jednotka | Zdroj | Hodnota | 2007 | 2008 | 2009 | 2010 | 2011 | Cílová hodnota 2015 | Celkem |
|--|--|----------------------------|--------------|----------|------|------|-------|-------|-------|---------------------------|--------|
| 651200 Výsledky | Plocha nově vybudovaných objektů celkem | Plocha v m ² | Gestor OP | Dosažená | 0 | 1214 | 30001 | 86111 | 94551 | N/A | 94551 |
| | | | | Výchozí | 0 | 0 | 1214 | 30001 | 86111 | N/A | 0 |
| | | | | Cílová | N/A | N/A | N/A | N/A | N/A | 105320 | 105320 |
| 512100 Výstupy | Počet podpořených projektů na rozvoj venkovských oblastí | Počet projektů | Gestor OP | Dosažená | 0 | 1 | 18 | 75 | 77 | N/A | 77 |
| | | | | Výchozí | 0 | 0 | 1 | 18 | 75 | N/A | 0 |
| | | | | Cílová | N/A | N/A | N/A | N/A | N/A | 80 | 80 |
| 651201 Výsledky | Plocha nově vybudovaných objektů pro zájmové a volnočasové aktivity | Plocha v m ² | Gestor OP | Dosažená | 0 | 1214 | 23466 | 70098 | 75115 | N/A | 75115 |
| | | | | Výchozí | 0 | 0 | 1214 | 23466 | 70098 | N/A | 0 |
| | | | | Cílová | N/A | N/A | N/A | N/A | N/A | 78000 | 78000 |
| 651120 Výsledky | Plocha nově založené nebo rekonstruované veřejné zeleně | Plocha v ha | Gestor OP | Dosažená | 0 | 0,21 | 0,86 | 14,40 | 24,74 | N/A | 24,74 |
| | | | | Výchozí | 0 | 0 | 0,21 | 0,86 | 14,40 | N/A | 0 |
| | | | | Cílová | N/A | N/A | N/A | N/A | N/A | 20 | 20 |
| 640101 Výsledky | Počet vzdělávacích zařízení s novým nebo modernizovaným vybavením | Počet | Gestor OP | Dosažená | 0 | 2 | 14 | 79 | 86 | N/A | 86 |
| | | | | Výchozí | 0 | 0 | 2 | 14 | 79 | N/A | 0 |
| | | | | Cílová | N/A | N/A | N/A | N/A | N/A | 87 | 87 |





| Kód NČI Kód EU/Lisab on Typ indikátoru | Název indikátoru | Měrná jednotka | Zdroj | Hodnota | 2007 | 2008 | 2009 | 2010 | 2011 | Cílová hodnota 2015 | Celkem |
|--|--|-------------------|--------------|----------|------|------|-------|-------|-------|---------------------------|--------|
| 610253 Výstupy | Počet vytvořených parkovacích míst | Počet | Gestor OP | Dosažená | 0 | N/A | N/A | 513 | 617 | N/A | 617 |
| | | | | Výchozí | 0 | 0 | N/A | N/A | 513 | N/A | 0 |
| | | | | Cílová | N/A | N/A | N/A | N/A | 0 | 0 | |
| 651503 Výsledky | Plocha regenerovaných a revitalizovaných objektů sociálních služeb a zdravotní péče (venkov) | Plocha v m2 | Gestor OP | Dosažená | 0 | 0 | 0 | 220 | 819 | N/A | 819 |
| | | | | Výchozí | 0 | 0 | 0 | 0 | 220 | N/A | 0 |
| | | | | Cílová | N/A | N/A | N/A | N/A | 2000 | 2000 | |
| 651103 Výsledky | Plocha regenerovaných a revitalizovaných objektů pro sociální služby a zdravotní péči (města) | Plocha v m2 | Gestor OP | Dosažená | 0 | 0 | 0 | 11244 | 20052 | N/A | 20052 |
| | | | | Výchozí | 0 | 0 | 0 | 0 | 11244 | N/A | 0 |
| | | | | Cílová | N/A | N/A | N/A | N/A | 28000 | 28000 | |
| 650101 Core 29 Výsledky | Plocha regenerovaného a revitalizovaného území - ve městech | Plocha v ha | Gestor OP | Dosažená | 0 | 2,80 | 5,61 | 22,41 | 36,82 | N/A | 36,82 |
| | | | | Výchozí | 0 | 0 | 2,80 | 5,61 | 22,41 | N/A | 0 |
| | | | | Cílová | N/A | N/A | N/A | N/A | N/A | 60 | 60 |
| 652300 Výsledky | Počet obyvatel nové pokrytých infrastrukturou pro přístup k širokopásmovému internetu | Počet | Gestor OP | Dosažená | 0 | N/A | 0 | N/A | N/A | N/A | 0 |
| | | | | Výchozí | 0 | 0 | N/A | 0 | N/A | N/A | 0 |
| | | | | Cílová | N/A | N/A | N/A | N/A | N/A | 0 | 0 |
| 650100 Core 29 Výsledky | Plocha regenerovaného a revitalizovaného území celkem | Plocha v ha | Gestor OP | Dosažená | 0 | 2,80 | 7,16 | 35,72 | 51,97 | N/A | 51,97 |
| | | | | Výchozí | 0 | 0 | 2,80 | 7,16 | 35,72 | N/A | 0 |
| | | | | Cílová | N/A | N/A | N/A | N/A | N/A | 75 | 75 |
| 651501 Výsledky | Plocha regenerovaných a revitalizovaných objektů určených pro vzdělávání (venkov) | Plocha v m2 | Gestor OP | Dosažená | 0 | 0 | 15971 | 24974 | 24974 | N/A | 24974 |
| | | | | Výchozí | 0 | 0 | 0 | 15971 | 24974 | N/A | 0 |
| | | | | Cílová | N/A | N/A | N/A | N/A | N/A | 25000 | 25000 |
| 511518 Výstupy | Počet projektů zvyšující atraktivitu - Jihlavy | Počet projektů | Gestor OP | Dosažená | 0 | 0 | 0 | 8 | 12 | N/A | 12 |
| | | | | Výchozí | 0 | 0 | 0 | 0 | 8 | N/A | 0 |
| | | | | Cílová | N/A | N/A | N/A | N/A | N/A | 20 | 20 |
| 640102 Výsledky | Počet zdravotnických zařízení nové vybavených speciálním přístrojovým | Počet | Gestor OP | Dosažená | 0 | 1 | 4 | 11 | 14 | N/A | 14 |
| | | | | Výchozí | 0 | 0 | 1 | 4 | 11 | N/A | 0 |
| | | | | Cílová | N/A | N/A | N/A | N/A | N/A | 12 | 12 |





| Kód NČI Kód EU/Lisab on Typ indikátoru | Název indikátoru | Měrná jednotka | Zdroj | Hodnota | 2007 | 2008 | 2009 | 2010 | 2011 | Cílová hodnota 2015 | Celkem |
|--|--|------------------------------------|--------------|----------|------|------|-------|-------|--------|---------------------------|--------|
| | vybavením | | | | | | | | | | |
| 651504 Výsledky | Plocha regenerovaných a revitalizovaných objektů zájmové a volnočasové povahy (venkov) | Plocha v m2 | Gestor OP | Dosažená | 0 | 0 | 20399 | 33856 | 36870 | N/A | 36870 |
| | | | | Výchozí | 0 | 0 | 0 | 20399 | 33856 | N/A | 0 |
| | | | | Cílová | N/A | N/A | N/A | N/A | N/A | 35600 | 35600 |
| 511500 Core 39 Výstupy | Počet podpořených projektů zaměřených na udržitelný rozvoj a zvyšující atraktivitu měst a velkoměst - celkem | Počet projektů | Gestor OP | Dosažená | 0 | 0 | 9 | 68 | 86 | N/A | 86 |
| | | | | Výchozí | 0 | 0 | 0 | 9 | 68 | N/A | 0 |
| | | | | Cílová | N/A | N/A | N/A | N/A | N/A | 0 | 0 |
| 520101 Core 2 Výsledky | Počet nově vytvořených pracovních míst pro muže | Počet pracovních míst - muži | Gestor OP | Dosažená | 0 | 0 | N/A | 19,96 | 35,30 | N/A | 35,30 |
| | | | | Výchozí | 0 | 0 | 0 | N/A | 19,96 | N/A | 0 |
| | | | | Cílová | N/A | N/A | N/A | N/A | N/A | 0 | 0 |
| 520100 Core 1 Výsledky | Počet nově vytvořených pracovních míst celkem | Počet pracovních míst celkem | Gestor OP | Dosažená | 0 | 0 | 13,50 | 85,16 | 126,39 | N/A | 126,39 |
| | | | | Výchozí | 0 | 0 | 0 | 13,50 | 85,16 | N/A | 0 |
| | | | | Cílová | N/A | N/A | N/A | N/A | N/A | 190 | 190 |
| 650505 Výsledky | Plocha regenerovaného a revitalizovaného území - ve venkovských oblastech | Plocha v ha | Gestor OP | Dosažená | 0 | 0 | 1,55 | 13,31 | 15,15 | N/A | 15,15 |
| | | | | Výchozí | 0 | 0 | 0 | 1,55 | 13,31 | N/A | 0 |
| | | | | Cílová | N/A | N/A | N/A | N/A | N/A | 15 | 15 |
| 651204 Výsledky | Plocha nově vybudovaných objektů pro zdravotnictví | Plocha v m2 | Gestor OP | Dosažená | 0 | 0 | 0 | 2000 | 2329 | N/A | 2329 |
| | | | | Výchozí | 0 | 0 | 0 | 0 | 2000 | N/A | 0 |
| | | | | Cílová | N/A | N/A | N/A | N/A | N/A | 9000 | 9000 |
| 651500 Výsledky | Plocha regenerovaných a revitalizovaných objektů ve venkovských oblastech celkem | Plocha v m2 | Gestor OP | Dosažená | 0 | 0 | 36371 | 59050 | 62664 | N/A | 62664 |
| | | | | Výchozí | 0 | 0 | 0 | 36371 | 59050 | N/A | 0 |
| | | | | Cílová | N/A | N/A | N/A | N/A | N/A | 61000 | 61000 |
| 610105 Výstupy | Délka nových a rekonstruovaných místních komunikací celkem | Počet kilometrů | Gestor OP | Dosažená | 0 | 0 | 1,44 | 5,95 | 6,40 | N/A | 6,40 |
| | | | | Výchozí | 0 | 0 | 0 | 1,44 | 5,95 | N/A | 0 |
| | | | | Cílová | N/A | N/A | N/A | N/A | N/A | 0 | 0 |
| 651203 Výsledky | Plocha nově vybudovaných objektů | Plocha v m2 | Gestor OP | Dosažená | 0 | 0 | 6398 | 13019 | 16156 | N/A | 16156 |
| | | | | Výchozí | 0 | 0 | 0 | 6398 | 13019 | N/A | 0 |





| Kód NČI Kód EU/Lisab on Typ indikátoru | Název indikátoru | Měrná jednotka | Zdroj | Hodnota | 2007 | 2008 | 2009 | 2010 | 2011 | Cílová hodnota 2015 | Celkem |
|--|--|------------------------------------|--------------|----------|------|------|-------|--------|--------|---------------------------|--------|
| | pro vzdělávání | | | Cílová | N/A | N/A | N/A | N/A | N/A | 17400 | 17400 |
| 651104 Výsledky | Plocha regenerovaných a revitalizovaných objektů zájmové a volnočasové povahy (města) | Plocha v m2 | Gestor OP | Dosažená | 0 | 0 | 34102 | 85358 | 103327 | N/A | 103327 |
| | | | | Výchozí | 0 | 0 | 0 | 34102 | 85358 | N/A | 0 |
| | | | | Cílová | N/A | N/A | N/A | N/A | N/A | 67500 | 67500 |
| 651100 Výsledky | Plocha regenerovaných a revitalizovaných objektů ve městech celkem | Plocha v m2 | Gestor OP | Dosažená | 0 | 0 | 44895 | 120635 | 156730 | N/A | 156730 |
| | | | | Výchozí | 0 | 0 | 0 | 44895 | 120635 | N/A | 0 |
| | | | | Cílová | N/A | N/A | N/A | N/A | N/A | 163600 | 163600 |
| 652000 Výsledky | Plocha revitalizovaných nevyužívaných nebo zanedbaných areálů (brownfields) celkem | Plocha v ha | Gestor OP | Dosažená | 0 | 0 | 0,03 | 0,48 | 1,66 | N/A | 1,66 |
| | | | | Výchozí | 0 | 0 | 0 | 0,03 | 0,48 | N/A | 0 |
| | | | | Cílová | N/A | N/A | N/A | N/A | N/A | 2 | 2 |
| 651205 Výsledky | Počet nových otevřených sítí v oblastech postižených selháním trhu | Počet | Gestor OP | Dosažená | 0 | 0 | 0 | 0 | 0 | N/A | 0 |
| | | | | Výchozí | 0 | 0 | 0 | 0 | 0 | N/A | 0 |
| | | | | Cílová | N/A | N/A | N/A | N/A | N/A | 5 | 5 |
| 511519 Výstupy | Počet projektů zvyšující atraktivitu - Brna | Počet projektů | Gestor OP | Dosažená | 0 | 0 | 0 | 2 | 13 | N/A | 13 |
| | | | | Výchozí | 0 | 0 | 0 | 0 | 2 | N/A | 0 |
| | | | | Cílová | N/A | N/A | N/A | N/A | N/A | 32 | 32 |
| 511541 Výstupy | Počet podpořených projektů na ostatní města | Počet projektů | Gestor OP | Dosažená | 0 | 0 | 9 | 58 | 61 | N/A | 61 |
| | | | | Výchozí | 0 | 0 | 0 | 9 | 58 | N/A | 0 |
| | | | | Cílová | N/A | N/A | N/A | N/A | N/A | 65 | 65 |
| 520102 Core 3 Výsledky | Počet nově vytvořených pracovních míst pro ženy | Počet pracovních míst - ženy | Gestor OP | Dosažená | 0 | 0 | N/A | 63,70 | 91,09 | N/A | 91,09 |
| | | | | Výchozí | 0 | 0 | 0 | N/A | 63,70 | N/A | 0 |
| | | | | Cílová | N/A | N/A | N/A | N/A | N/A | 0 | 0 |
| 651202 Výsledky | Plocha nově vybudovaných objektů pro sociální služby | Plocha v m2 | Gestor OP | Dosažená | 0 | 0 | 137 | 968 | 924 | N/A | 924 |
| | | | | Výchozí | 0 | 0 | 0 | 137 | 968 | N/A | 0 |
| | | | | Cílová | N/A | N/A | N/A | N/A | N/A | 920 | 920 |
| 651101 Výsledky | Plocha regenerovaných a revitalizovaných objektů určených pro rozvoj vzdělávání (města) | Plocha v m2 | Gestor OP | Dosažená | 0 | 0 | 10793 | 24032 | 33351 | N/A | 33351 |
| | | | | Výchozí | 0 | 0 | 0 | 10793 | 24032 | N/A | 0 |
| | | | | Cílová | N/A | N/A | N/A | N/A | N/A | 35500 | 35500 |



Zdroj dat: IS MSC2007 (modul Výběr a zobrazení dat MSC2007, sestava MSC241/B Informace o věcném pokroku prioritní osy); data platná ke 29.2.2012

Dosažené hodnoty plnění všech indikátorů jsou vztahovány vždy ke konci kalendářního roku, tedy k 31. 12. příslušného roku.

Dosažená hodnota indikátorů 511519, 511518, 511541, 512100 je uváděna od stavu realizace projektu ukončena.

Symbol N/A značí, že dotčené údaje nejsou známy.

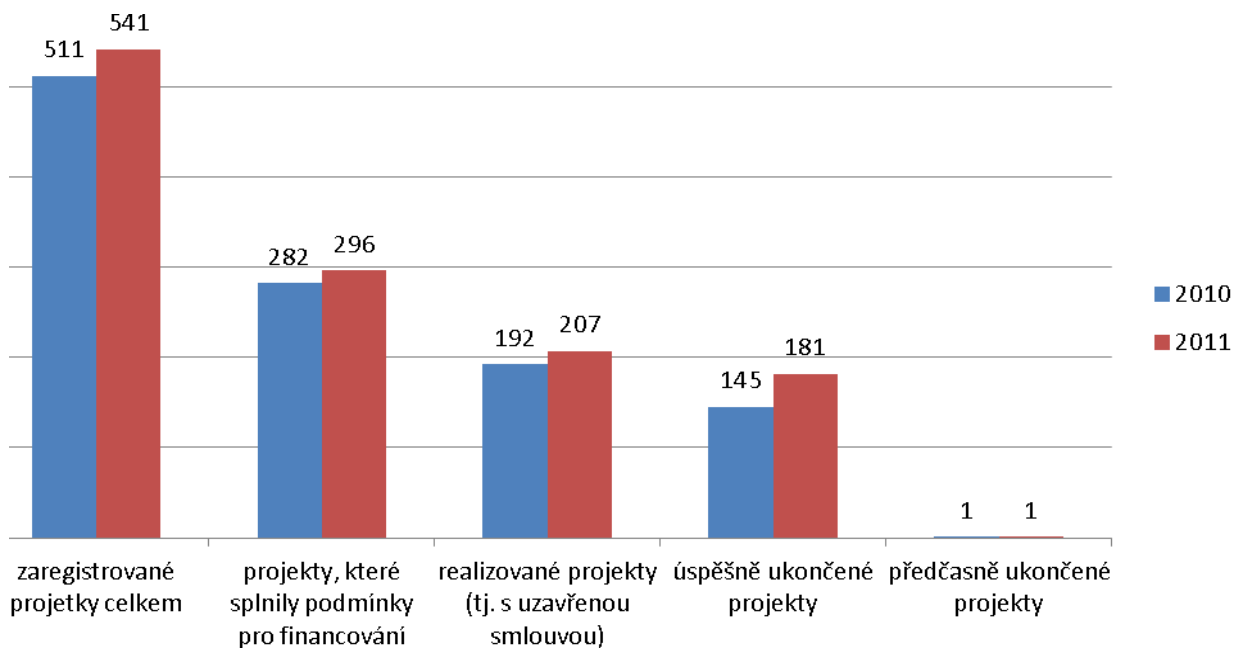
V rámci prioritní osy 3 jsou realizovány tři Integrované plány rozvoje měst (IPRM). Jedná se konkrétně o IPRM Jihlavy „Regenerace městského prostředí, rozvoj infrastruktury v oblastech sociálních služeb a vzdělávání a všestranný rozvoj občanské vybavenosti“ (VRR schválil 2. 7. 2008) a dvě IPRM Brna: 1) „Komplexní regenerace historického centra, včetně rozvoje služeb pro cestovní ruch“ (VRR schválil 7. 10. 2008) a 2) „Zvýšení kvality poskytovaných služeb pro veřejnost a rozšíření občanské vybavenosti města“ (VRR schválil 19. 12. 2008).



3.3.1.B Kvalitativní analýza

Posun v počtech projektů v rámci prioritní osy 3 znázorňuje níže uvedený graf.

Graf č. 10: Počty projektů prioritní osy 3 na konci let 2010 a 2011



Zdroj dat: IS MONIT7+ (sestava Historie stavů projektů)

Zaregistrované projekty: stav P1 – Projektová žádost zaregistrována

Projekty, které splnily podmínky pro financování: stav P21 – Projektová žádost splnila podmínky přijatelnosti a formálních náležitostí

Realizované projekty: stav P45 – Projekt v realizaci

Úspěšně ukončené projekty: stav P6 – Financování projektu ukončeno

Předčasně ukončené projekty: stavy N7 – Projekt nedokončen/stažen a N8 – Smlouva ukončena ze strany ŘO

Tabulka č. 27: Postup realizace prioritní osy 3

| Prioritní osa | Alokace 2007-2013 | Projekty kryté smlouvou | | Proplacené prostředky příjemcům | | Certifikované prostředky předložené EK | |
|------------------|-----------------------|-------------------------|----------------------------|------------------------------------|----------------------------|---|----------------------------|
| | | EUR | podíl na alokaci (%) | EUR | podíl na alokaci (%) | EUR | podíl na alokaci (%) |
| 3.1 | 95 895 769,00 | 52 303 637,83 | 54,54% | 23 517 624,21 | 24,52% | 18 635 077,30 | 19,43% |
| 3.2 | 58 750 185,00 | 65 456 178,26 | 111,41% | 58 478 831,98 | 99,54% | 57 329 558,76 | 97,58% |
| 3.3 | 44 861 338,00 | 30 466 266,49 | 67,91% | 28 813 836,20 | 64,23% | 29 419 955,85 | 65,58% |
| 3.4 | 42 452 316,00 | 72 130 971,95 | 169,91% | 41 581 849,43 | 97,95% | 37 800 004,63 | 89,04% |
| 3. | 241 959 608,00 | 220 357 054,53 | 91,07% | 152 392 141,83 | 62,98% | 143 184 596,54 | 59,18% |

Zdroj: IS MSC2007 (modul Výběr a zobrazení dat MSC2007, záložka automatika, sestava 210/A Údaje o stavu čerpání finančních prostředků za individuální projekty (IP a GIP)); údaje platné k 4. 1. 2012.

Uvedené částky alokace představují celkové veřejné prostředky, tj. podíl ERDF a podíl národních veřejných prostředků.

Částky přepočítány kursem ECB leden 2012, tj. 25,91 Kč/EUR. V případě certifikovaných veřejných prostředků byl použit kurz dle certifikace.

Procentní podíly na alokaci se vztahují k alokaci určené pro příslušnou osu, resp. oblast podpory.

Ve sloupci "Certifikované prostředky předložené EK" nejsou zohledněny vratky.⁴²

Do konce roku 2011 byly v rámci prioritní osy 3 uzavřeny smlouvy na realizaci celkem 207 projektů a celkový objem smluvně vázaných veřejných prostředků byl v této ose asi 220 mil. EUR, což představuje asi 92 % celkové alokace veřejných prostředků prioritní osy. Pouze jeden projekt v rámci prioritní osy 3 byl předčasně ukončen.

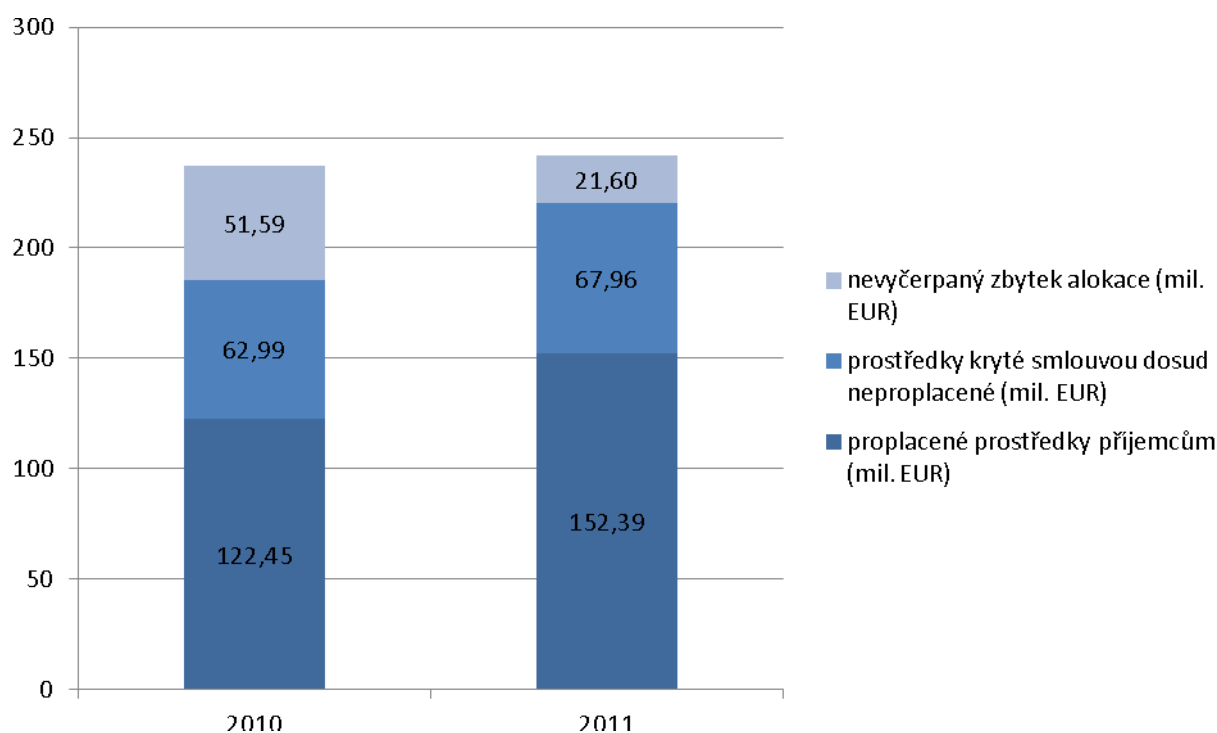
V rámci prioritní osy 3 již bylo proplaceno přibližně 152 mil. EUR celkových veřejných prostředků, tedy asi 63 % alokace osy. Platebním a certifikačním orgánem bylo v této prioritní ose certifikováno a Evropské komisi

⁴² K vratkám viz subkapitola 2.1.E Vrácená nebo znovu použitá pomoc.



předloženo k proplacení přibližně 143 mil. EUR veřejných prostředků tj. asi 59 % alokace prioritní osy. Stav čerpání alokace prioritní osy 3 nastiňuje také níže uvedený graf.

Graf č. 11: Stav čerpání prioritní osy 3 na konci let 2010 a 2011⁴³



Zdroj dat: IS MSC2007 (modul Výběr a zobrazení dat MSC2007, záložka automatika, sestava 180 Standardní monitorovací tabulka)

údaje za rok 2010 přepočteny směnným kurzem ECB leden 2011 tj. 25,24 Kč/EUR;

údaje za rok 2011 přepočteny směnným kurzem ECB leden 2012 tj. 25,91 Kč/EUR;

údaje platné k 4. 1. 2012.

⁴³ Celková alokace veřejných zdrojů prioritní osy 3 byla v průběhu roku 2011 navýšena z přibližně 237 mil. EUR na asi 242 mil. EUR.

Přínos prioritní osy k naplňování horizontálních témat EU

Průnik podporování aktivit v této prioritní ose s horizontálními tématy lze konkrétně očekávat z dopadů obnovy zchátralých a nevyužívaných objektů a ploch v obcích, úpravy náměstí, dětských hřišť a zeleně, výstavba a technické zhodnocení škol, zdravotnických, neziskových sociálních zařízení, kulturních zařízení a zařízení pro činnost spolků a občanských iniciativ.

Příklady úspěšně realizovaných projektů v prioritní ose 3

Příkladem realizovaného projektu v této prioritní ose je „**Vybudování alternativní kulturní scény**“ (registrační číslo projektu CZ.1.11/3.1.00/02.011113, financování projektu ukončeno, celkové veřejné prostředky: 2 865 338,81⁴⁴ EUR)

Díky dotaci z Regionálního operačního programu Jihovýchod se v Jihlavě podařilo zachránit bývalé kino s nejistou budoucností. Technické zařízení bylo již zastaralé, nepohodlné dřevěné sedačky dosluhovaly a neexistovalo odpovídající zázemí. Rekonstrukcí bývalého kinosálu vznikl nový multifunkční prostor pro alternativní kulturní spolky – divadlo, tanec, zpěv a festivaly. DIOD neboli Divadlo otevřených dveří není klasické divadlo. Mají zde black box (černý sál bez pevného jeviště a hlediště) s promítacím plátnem a výbornou technologií. Prostor je možné přestavět podle potřeby na různá jeviště. Projekt řešil nedostatečnou kvantitativní a kvalitativní nabídku prostor pro nízkorozpočtové a alternativní kulturní spolky ve městě Jihlava. Zájem o pravidelné využití sálu mají divadelní spolky, školy, školky, pořadatelé Mezinárodního festivalu dokumentárního filmu, pořadatelé hudebního festivalu Gustava Mahlera, pořadatelé festivalu Sám na jevišti a další. Projekt vytvořil 2 nová pracovní místa. V zachráněném kině nacvičují kulturní spolky, soubory a kapely s celkem 300 účinkujícími, kteří každoročně vystupují pro více než 10 tisíc návštěvníků tohoto kulturního centra.

⁴⁴ Přepočítáno kurzem ECB leden 2012 tj. 25,91 Kč/EUR.



Obrázek č. 6: Alternativní kulturní scéna v Jihlavě – Divadlo DIOD



Dalším příkladem realizovaného projektu v prioritní ose 3 může být projekt „**Přírodovědné exploratorium**“ (registrační číslo projektu CZ.1.11/3.1.00/02.01177, realizace projektu ukončena, celkové veřejné prostředky: 6 228 149,98⁴⁵ EUR).

Mezi klíčové aktivity projektu Přírodovědné exploratorium patřila rekonstrukce a dostavba objektu hvězdárny a planetária tak, aby vytvořily jeden funkční celek. V návaznosti na realizovanou investici bylo umožněno vytvořit ještě pestřejší nabídku služeb pro veřejnost a kvalitnější program, jehož návštěvník od nejmenších dětí, přes školní výpravy až po širokou veřejnost, není jenom pasivním divákem, nýbrž aktivním spoluúčastníkem. Ve většině programových aktivit přitom bude aktivně vybízet k vlastnímu pozorování reálné oblohy a poznávání světa, který se nachází kolem nás. Rozsah stavebních prací byl natolik zásadní, že se vlastně jednalo o

⁴⁵ Přepočítáno kurzem ECB leden 2012 tj. 25,91 Kč/EUR.

stavbu nové kulturně-vzdělávací instituce. Z bývalého objektu zůstaly jen obvodové zdi a někde ani to ne. Plocha pro návštěvníky se zvětšila na dvojnásobek (1400 m²), objekt má nyní moderní podobu, která pěkně zapadá do okolní funkcionalistické čtvrti. Realizací projektu došlo k vytvoření 2 nových pracovních míst. Každý rok exploratorium navštíví téměř 100 tisíc návštěvníků.

Obrázek č. 7: Budova Hvězdárny a planetária Brno



3.3.2 Závažné problémy a přijatá opatření k jejich odstranění

V průběhu roku 2011 nebyly v implementaci prioritní osy 3 řešeny žádné závažné problémy.

Řídící orgán upustil od notifikace podpory pro výstavbu místních datových sítí sloužících pro zpřístupnění broadbandových ICT služeb veřejnosti. Podporovány tak budou broadbandové aktivity pouze v „bílých zónách“ vymezených externě zpracovanou studií, tedy oblastech postižených prokazatelným selháním trhu (typicky z důvodů nízké nebo nulové návratnosti soukromých investic). Příslušná výzva v oblasti podpory 3.3



s alokací 100 mil. Kč je plánována na 2. čtvrtletí roku 2012.

3.4 Prioritní osa 4 Technická pomoc

3.4.1 Dosažený pokrok a jeho analýza

3.4.1.A Informace o fyzickém a finančním pokroku prioritní osy

V rámci prioritní osy 4 Technická pomoc bylo do konce roku 2011 vytvořeno 56 metodických a technicko-informačních materiálů, bylo uskutečněno 916 kontrol čerpání finančních prostředků, byly uspořádány kurzy zaměřené na posílení absorpční kapacity, kterých se zúčastnilo 3600 osob. Řídicí orgán uspořádal od počátku programového období 70 školení, seminářů, workshopů a konferencí, z toho 8 s mezinárodní účastí. ŘO neshledává žádné závažnější problémy v naplňování věcných cílů a lze konstatovat, že plánované hodnoty indikátorů budou v průběhu programového období pravděpodobně naplněny. Podrobnější informace o aktivitách v rámci prioritní osy 4 Technická pomoc se nachází v kapitole 6 Technická pomoc. Bližší údaje o dosažených a cílových hodnotách indikátorů přináší níže uvedená tabulka.

Tabulka č. 28: Indikátory prioritní osy 4

| NČI Kód EU/Lisabon Typ indikátoru | Název indikátoru | Měrná jednotka | Zdroj | Hodnota | 2007 | 2008 | 2009 | 2010 | 2011 | Cílová hodnota 2015 | Celkem |
|-----------------------------------|--|----------------|-----------|----------|------|------|------|------|------|---------------------|--------|
| 712501 Výsledky | Počet uskutečněných kontrol čerpání finančních prostředků | Počet | Gestor OP | Dosažená | 0 | 267 | 374 | 531 | 916 | N/A | 916 |
| | | | | Výchozí | 0 | 0 | 267 | 374 | 531 | N/A | 0 |
| | | | | Cílová | N/A | N/A | N/A | N/A | N/A | 800 | 800 |
| 483100 Výstupy | Počet zaměstnaných pracovníků implementační struktury | Počet osob | Gestor OP | Dosažená | 39 | 54 | 61 | 65 | 64 | N/A | 64 |
| | | | | Výchozí | 0 | 39 | 54 | 61 | 65 | N/A | 0 |
| | | | | Cílová | N/A | N/A | N/A | N/A | N/A | 0 | 0 |
| 711601 Výsledky | Počet osob, které se zúčastnily vzdělávacích kurzů zaměřených na posílení absorpční kapacity | Počet osob | Gestor OP | Dosažená | 250 | 2049 | 2515 | 3006 | 3600 | N/A | 3600 |
| | | | | Výchozí | 0 | 250 | 2049 | 2515 | 3006 | N/A | 0 |
| | | | | Cílová | N/A | N/A | N/A | N/A | N/A | 3500 | 3500 |
| 710700 Výstupy | Počet vytvořených metodických a | Počet | Gestor OP | Dosažená | 8 | 27 | 28 | 38 | 56 | N/A | 56 |
| | | | | Výchozí | 0 | 8 | 27 | 28 | 38 | N/A | 0 |

| NČI Kód EU/Lisabon Typ indikátoru | Název indikátoru | Měrná jednotka | Zdroj | Hodnota | 2007 | 2008 | 2009 | 2010 | 2011 | Cílová hodnota 2015 | Celkem |
|-----------------------------------|--|----------------|-----------|----------|------|------|------|------|------|---------------------|--------|
| | technicko-informačních materiálů | | | Cílová | N/A | N/A | N/A | N/A | N/A | 65 | 65 |
| 711101 Výstupy | Počet uskutečněných školení, seminářů, workshopů a konferencí | Počet | Gestor OP | Dosažená | 10 | 40 | 46 | 50 | 62 | N/A | 62 |
| | | | | Výchozí | 0 | 10 | 40 | 46 | 50 | N/A | 0 |
| | | | | Cílová | N/A | N/A | N/A | N/A | N/A | 100 | 100 |
| 482400 Výstupy | Počet nově pořízených ICT vybavení | Počet | Gestor OP | Dosažená | 50 | 92 | 94 | 101 | 107 | N/A | 107 |
| | | | | Výchozí | 0 | 50 | 92 | 94 | 101 | N/A | 0 |
| | | | | Cílová | N/A | N/A | N/A | N/A | N/A | 0 | 0 |
| 480500 Výstupy | Počet vytvořených studií a zpráv (vč. evaluačních) | Počet | Gestor OP | Dosažená | 0 | 1 | 3 | 8 | 13 | N/A | 13 |
| | | | | Výchozí | 0 | 0 | 1 | 3 | 8 | N/A | 0 |
| | | | | Cílová | N/A | N/A | N/A | N/A | N/A | 14 | 14 |
| 710200 Výstupy | Počet zasedání řídicích a poradních orgánů | Počet | Gestor OP | Dosažená | 19 | 27 | 21 | 52 | 64 | N/A | 64 |
| | | | | Výchozí | 0 | 19 | 27 | 21 | 52 | N/A | 0 |
| | | | | Cílová | N/A | N/A | N/A | N/A | N/A | 0 | 0 |
| 711102 Výstupy | Počet uskutečněných školení, seminářů, workshopů a konferencí s mezinárodní účastí | Počet | Gestor OP | Dosažená | 0 | 5 | 6 | 6 | 8 | N/A | 8 |
| | | | | Výchozí | 0 | 0 | 5 | 6 | 6 | N/A | 0 |
| | | | | Cílová | N/A | N/A | N/A | N/A | N/A | 20 | 20 |
| 710701 Výstupy | Počet vyrobených propagačních a informačních předmětů | Počet | Gestor OP | Dosažená | 3 | 22 | 25 | 43 | 60 | N/A | 60 |
| | | | | Výchozí | 0 | 3 | 22 | 25 | 43 | N/A | 0 |
| | | | | Cílová | N/A | N/A | N/A | N/A | N/A | 0 | 0 |

Zdroj dat: IS MSC2007 (modul Výběr a zobrazení dat MSC2007, sestava MSC241/B Informace o věcném pokroku prioritní osy); data platná ke 29.2.2012

Dosažené hodnoty plnění všech indikátorů jsou vztahovány vždy ke konci kalendářního roku, tedy k 31. 12. příslušného roku.

Symbol N/A značí, že dotčené údaje nejsou známy.

3.4.1.B Kvalitativní analýza

V rámci prioritní osy 4 nedošlo v roce 2011 k žádnému posunu v počtech projektů. Stále tedy platí, že v rámci této osy bylo do konce roku 2011 podáno celkem 9 projektů, z nichž 8 splnilo podmínky financování a zároveň



vstoupilo do fáze realizace. Z těchto osmi realizovaných projektů již je 5 finančně ukončeno a tři projekty nadále pokračují v realizaci.

Tabulka č. 29: Postup realizace prioritní osy 4

| Prioritní osa | Alokace 2007-2013 | Projekty kryté rozhodnutím | | Proplacené prostředky příjemcům | | Certifikované prostředky předložené EK | |
|---------------|----------------------|----------------------------|----------------------|---------------------------------|----------------------|--|----------------------|
| | | EUR | podíl na alokaci (%) | EUR | podíl na alokaci (%) | EUR | podíl na alokaci (%) |
| 4.1 | 21 133 369,00 | 19 251 254,34 | 91,09% | 13 394 043,03 | 63,38% | 5 235 333,70 | 24,77% |
| 4.2 | 7 044 457,00 | 6 622 462,37 | 94,01% | 2 221 073,91 | 31,53% | 1 127 639,95 | 16,01% |
| 4. | 28 177 826,00 | 25 873 716,71 | 91,82% | 15 615 116,95 | 55,42% | 6 362 973,65 | 22,58% |

Zdroj dat: IS MSC2007 (modul Výběr a zobrazení dat MSC2007, záložka automatika, sestava 210/A Údaje o stavu čerpání finančních prostředků za individuální projekty (IP a GIP)); údaje platné k 4. 1. 2012.

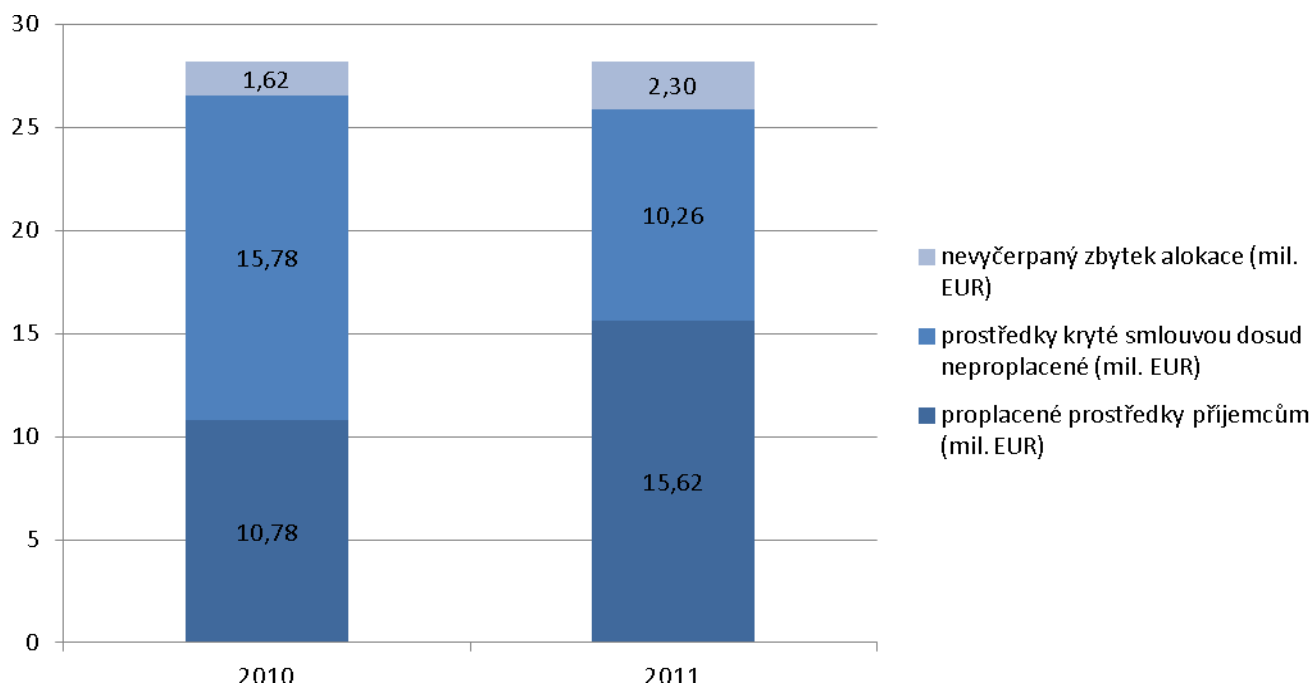
Uvedené částky alokace představují celkové veřejné prostředky, tj. podíl ERDF a podíl národních veřejných prostředků.

Částky přepočítány kursem ECB leden 2012, tj. 25,91 Kč/EUR. V případě certifikovaných veřejných prostředků byl použit kurz dle certifikace.

Procentní podíly na alokaci se vztahují k alokaci určené pro příslušnou osu, resp. oblast podpory.

Realizované projekty představují objem veřejných prostředků asi 26 mil. EUR, což činí asi 92 % celkové alokace veřejných prostředků prioritní osy. V oblasti podpory 4.1 bylo vydáno rozhodnutí o financování projektů o celkovém objemu asi 19 mil. EUR celkových veřejných prostředků (91 % alokace oblasti podpory), v oblasti podpory 4.2 bylo vydáno rozhodnutí o financování projektů o celkovém objemu necelých 7 mil. EUR celkových veřejných prostředků (94 % alokace oblasti podpory). V rámci prioritní osy 4 již bylo od počátku programového období proplaceno necelých 16 mil. EUR, tedy asi 55 % alokovaných prostředků. Evropské komisi tak bylo předloženo k proplacení více než 6 mil. EUR celkových veřejných prostředků (asi 23 % alokace osy). Stav čerpání alokace prioritní osy 4 nastiňuje také níže uvedený graf č. 13. Informace o realizovaných projektech v rámci prioritní osy 4 Technická pomoc se nachází v kapitole 6.

Graf č. 12: Stav čerpání prioritní osy 4 na konci let 2010 a 2011⁴⁶



Zdroj dat: IS MSC2007 (modul Výběr a zobrazení dat MSC2007, záložka automatika, sestava 180 Standardní monitorovací tabulka)

údaje za rok 2010 přepočteny směnným kurzem ECB leden 2011 tj. 25,24 Kč/EUR;

údaje za rok 2011 přepočteny směnným kurzem ECB leden 2012 tj. 25,91 Kč/EUR;

údaje platné k 4. 1. 2012.

⁴⁶ Celková alokace veřejných zdrojů prioritní osy 4 činí v obou letech asi 28 mil. EUR. Nevyčerpaný zbytek alokace meziročně vzrostl kvůli kurzovému pohybu koruny vůči euru (oslabení koruny snížilo částku prostředků krytých smlouvou vyjádřenou v eurech).



3.4.2 Závažné problémy a přijatá opatření k jejich odstranění

V průběhu roku 2011 nebyly v implementaci prioritní osy 4 řešeny žádné zásadní problémy.

4 PROGRAMY ESF: SOUDRŽNOST A ZAMĚŘENÍ

Jediným zdrojem financování programu ROP Jihovýchod ze strukturálních fondů byl v roce 2011, jakož i v předchozích letech, Evropský fond pro regionální rozvoj.

V rámci programu bylo rozhodnuto o možnosti využití tzv. křížového financování. Motivem pro využití této příležitosti bylo dosahování multiplikovaných pozitivních přínosů vyplývajících z kombinace investičních a neinvestičních prostředků. Nicméně vzhledem k tomu, že žádný projekt dosud nepožádal o možnost využití křížového financování nelze provést analýzu dopadu implementace na regionální rozvoj ve smyslu naplňování strategií vyšší úrovně.

5 PŘÍPADNÉ PROGRAMY ERDF/FOND SOUDRŽNOSTI

Žádný velký projekt definovaný podle čl. 39 tzv. obecného nařízení⁴⁷ nebyl v roce 2011 z ROP Jihovýchod realizován.

6 TECHNICKÁ POMOC

Nařízení Rady (ES) č. 1083/2006 o obecných ustanoveních o Evropském fondu pro regionální rozvoj, Evropském sociálním fondu a Fondu soudržnosti v čl. 46 umožňuje financovat v rámci operačního programu činnosti v oblasti přípravy, monitorování, hodnocení, informování a kontroly implementace operačního programu a rovněž činnosti zaměřené na zajištění administrativní a absorpční kapacity pro efektivní čerpání pomoci ze strukturálních fondů.

Cílem aktivit Technické pomoci je zajistit odpovědnou a účinnou správu a implementaci ROP JV a zvyšovat absorpční kapacitu v regionu a zajišťovat úspěšné čerpání prostředků ze strukturálních fondů EU.

Technická pomoc zahrnuje veškeré podpůrné aktivity prováděné na úrovni Řídicího orgánu s cílem podpořit účinnost realizované podpory, zlepšit kvalitu prováděných intervencí a zvýšit efektivnost využití prostředků zejména k efektivnímu řízení ROP Jihovýchod, jeho propagaci a hodnocení programu a projektů.

Prioritní osa 4 Technická pomoc je členěna do dvou opatření: 4.1. Aktivity spojené s realizací a řízením ROP a 4.2. Podpora absorpční kapacity.

⁴⁷ Nařízení Rady (ES) č. 1083/2006 ze dne 11. července 2006 o obecných ustanoveních o Evropském fondu pro regionální rozvoj, Evropském sociálním fondu a Fondu soudržnosti a o zrušení nařízení (ES) č. 1260/1999



Celkový podíl prioritní osy Technická pomoc na alokaci zdrojů ROP Jihovýchod na celé programové období z ERDF je asi 3,3 %, tj. 23 951 152 EUR ze 720 363 547 EUR. Z hlediska celkových veřejných výdajů je na prioritní osu 4 alokováno přibližně 28,2 mil. EUR, z toho 21,1 mil. EUR pro oblast podpory 4.1 a přibližně 7 mil. EUR pro oblast podpory 4.2.

Tabulka č. 30: Přehled projektů krytých rozhodnutím VRR v prioritní ose 4 Technická pomoc

| Název projektu | Registrační číslo projektu | Oblast podpory | Stav projektu | Veřejné finanční prostředky celkem (EUR) |
|--|----------------------------|----------------|-------------------------------|--|
| Podpora řízení ROP JV | CZ.1.11/4.1.00/01.00005 | 11.4.1 | Výdaje projektu certifikovány | 1 253 367,67 |
| Řízení a implementace ROP JV 2008 | CZ.1.11/4.1.00/01.00007 | 11.4.1 | Výdaje projektu certifikovány | 2 454 239,30 |
| Monitoring a evaluace 2008 | CZ.1.11/4.1.00/01.00008 | 11.4.1 | Výdaje projektu certifikovány | 206 814,58 |
| Aktivity spojené s realizací a řízením ROP Jihovýchod v letech 2009-2015 | CZ.1.11/4.1.00/04.00871 | 11.4.1 | Projekt v realizaci | 15 847 860,54 |
| TP ROP JV - Publicita a absorpční kapacita | CZ.1.11/4.2.00/01.00006 | 11.4.2 | Výdaje projektu certifikovány | 291 798,73 |
| Publicita, vzdělávání a absorpční kapacita 2008 | CZ.1.11/4.2.00/01.00009 | 11.4.2 | Výdaje projektu certifikovány | 669 572,11 |
| Expertní podpora příjemcům dotace ROP Jihovýchod | CZ.1.11/4.2.00/01.00405 | 11.4.2 | Projekt v realizaci | 268 740,10 |
| Podpora absorpční kapacity ROP Jihovýchod v letech 2009-2015 | CZ.1.11/4.2.00/04.00870 | 11.4.2 | Projekt v realizaci | 5 568 145,80 |
| Celkem | | | | 26 560 538,83 |

Zdroj: Monit 7+, IS MSC2007, údaje platné k 4.1.2012

Částky přepočítány kurzem ECB leden 2012, tj. 25,91 Kč/EUR.

Čerpání prostředků technické pomoci v roce 2011

Finanční prostředky na výdaje technické pomoci jsou zahrnuty do rozpočtu Úřadu Regionální rady regionu soudržnosti Jihovýchod.

Při koordinaci činností jako je plánování, schvalování projektových záměrů, kontrola plnění rozpočtu v rámci jednotlivých projektů a navrhování opatření k řádnému fungování technické pomoci, sehrává důležitou úlohu Komise pro technickou pomoc. V Komisi jsou zastoupeni členové vedení Úřadu Regionální rady. V roce 2011 se Komise sešla 8krát.

V roce 2011 byly v prioritní ose 4 proplaceny přibližně 4,8 mil. EUR celkových veřejných prostředků a od počátku programového období tak zde již bylo proplaceno 15,6 mil. EUR celkových veřejných prostředků.

6.1 Oblast podpory 4.1 – Aktivity spojené s realizací a řízením ROP

Do této oblasti podpory byla předložena projektová žádost obsahující výdaje zaměřené na:

- přípravu a organizaci jednání Výboru Regionální rady, Monitorovacího výboru a jiných pracovních skupin včetně účasti odborníků a jiných subjektů na těchto jednáních;
- přípravu, výběr, ocenění a sledování pomoci a operací;
- zpracování studií, statistických materiálů, analýz o vhodnosti a efektivnosti implementačních struktur;
- instalaci, provoz a propojení počítačových systémů pro řízení, monitorování, kontrolu a hodnocení operací ROP Jihovýchod.

Pracovní kapacity řídicího orgánu a vzdělávání pracovníků

K 31. 12. 2011 bylo do implementační struktury zapojeno 64 pracovníků, z toho pracovníků řídicího orgánu je celkem 53, pracovníků finančního útvaru 7 a úkoly pověřeného auditního subjektu zajišťují 4 pracovníci. V roce 2011 se uskutečnilo celkem 64 vzdělávacích akcí hrazených z prostředků prioritní osy 4 Technická pomoc.



Profesní vzdělávání je řídicím orgánem ROP Jihovýchod rozlišováno na externí a interní. V případě externích školení se jedná převážně o jednodenní školení a semináře v oblasti legislativy, účetnictví, veřejných zakázek, stavebního zákona, nových předpisů, novelizací zákonů atd. Individuální školení pro zaměstnance je nastavováno 2x ročně při hodnoticích pohovorech vedoucími odborů. Jedná se především o vzdělávání v oblasti dané pozice zaměstnance, které slouží především pro zvyšování jeho kvalifikace. V roce 2011 byla ve velkém množství využívána také školení hrazená z prostředků OPTP v rámci vzdělávání NSRR a to především Angličtina s terminologií SF EU I. – III., Veřejné zakázky, Evaluace apod.

Mezi interní kurzy v roce 2011 lze zařadit výuku angličtiny ve čtyřech úrovních, kurzy zaměřené na problematiku veřejné podpory, školení v rámci nastavování kompetenčních modelů a dále byl v rámci veřejné zakázky rozběhnut systém získání certifikátu Investors In People.

Hlavní výdaje v oblasti podpory 4.1 v roce 2011 byly vynaloženy zejména na:

- mzdové výdaje včetně odvodů, odměny expertům
- provozní výdaje (nájemné a služby spojené s nájmem, služby telekomunikací, cestovné, nákup drobného hmotného majetku, služby pošt, pohoštění, platby poplatků aj.)
- výdaje na zajištění odborných posudků (právní poradenství)
- nákup programového vybavení, hardware, software a pomocného technického zařízení, servis programového vybavení
- nákup automobilu
- organizace zasedání pracovních skupin, porad ředitelů atd.

Řídicí orgán vynaložil v roce 2011 celkem 34,4 tis. EUR⁴⁸ na pořízení a instalaci počítačových systémů a informačních technologií. Jednalo se především o úpravy interaktivního manažerského modulu, který pomáhá při správné identifikaci výsledků operačního programu a slouží k řádnému manažerskému rozhodování. Dalším výdajem v oblasti počítačových systémů bylo rozšíření modulu socioekonomické analýzy projektů. Ve sledovaném období bylo dodáno 29 notebooků pro potřeby výkonu práce zaměstnanců implementační struktury a vybavení Úřadu Regionální rady Jihovýchod kamerovým systémem pro zajištění bezpečnosti majetku a osob.

⁴⁸ Použitý kurz: ECB leden 2012, tj. 25,91 Kč/EUR.

Níže uvedená tabulka přináší přehled nejdůležitějších písemných výstupů ROP Jihovýchod v roce 2011.

Tabulka č. 31: Seznam písemných výstupů vytvořených v roce 2011

| | |
|--|--|
| Externí metodické pokyny | Zkrácené stavební řízení |
| | Aktualizace Závazných postupů pro zadávání zakázek spolufinancovaných ze zdrojů EU, nespádajících pod aplikaci zákona č. 137/2006 Sb., o veřejných zakázkách, v programovém období 2007-2013 |
| | Způsobilost výdajů u projektů spadajících do oblasti podpory 1.1, 3.1 a 3.4 |
| | Dokládání elektronických výpisů z bankovních účtů |
| | Výpočet finanční mezery |
| | Monitoring prostavěnosti a finančního plnění |
| | Přílohy k monitorovací zprávě o zajištění udržitelnosti projektu (prosté kopie - v případě, že jsou relevantní s ohledem na cíl a účel projektu) |
| | Oznamovací povinnost o správních a trestních řízeních |
| | Pronájem veřejných prostranství |
| | Porušení udržitelnosti projektu |
| Zákaz použití smluvních pokut a náhodného výběru provedeného losem za účelem omezení počtu zájemců | |





| | |
|--------------------------|--|
| | Podmínky změn procentuálního podílu dotace |
| Interní metodické pokyny | Postup při předložení certifikátu od autorizovaného inspektora v rámci procesu přípravy návrhu Smlouvy o poskytnutí dotace |
| | Postup Úřadu Regionální rady Jihovýchod při zjištění nenaplnění nebo neudržení monitorovacích indikátorů |
| | Pozastavení administrace projektu při podezření na nesrovnalost |
| | Postup Úřadu Regionální rady Jihovýchod při zjištění nenaplnění nebo neudržení monitorovacích indikátorů |
| | Postup při hlášení a šetření nesrovnalosti, postup při vracení finančních prostředků příjemcem |
| | Systém modifikovaných plateb a postupy administrace žádosti o platbu |
| | Porušení udržitelnosti projektu |
| | Použití finančních prostředků u položek rozpočtu dotčených porušením podmínek poskytnutí dotace |
| Evaluační studie | Evaluace dosavadní implementace ROP Jihovýchod (mid-term evaluace) |
| Publikace | Brožura PĚTILETKA |
| | Konferenční brožura k výroční konferenci |
| | Společná brožura ROPů |
| | Společná brožura ROPů v anglické verzi |



6.2 Oblast podpory 4.2 – Podpora absorpční kapacity

Hlavním cílem této oblasti podpory je zvyšování absorpční kapacity regionu i ŘO a zajištění úspěšného čerpání prostředků z ROP Jihovýchod.

V rámci této oblasti podpory jsou podporovány aktivity zaměřené na zvyšování schopnosti příjemců připravovat a následně také úspěšně realizovat projekty spolufinancované z ERDF prostřednictvím ROP Jihovýchod. Nástrojem bude zejména poskytování asistence potenciálním předkladatelům projektů, a to zejména aktivitami zaměřenými na propagaci programu, poskytování informací, poradenskou a osvětovou činnost a dále přípravou a realizací vzdělávacích programů. Jde tedy např. o pořádání konferencí, seminářů, dne otevřených dveří a dalších komunikačních aktivit.

Hlavní výdaje v roce 2011 byly v oblasti podpory 4.2 vynaloženy zejména na:

- Zajištění veřejných akcí pro veřejnost (in-line jízdy, slavnostní otevření projektů)
- Zveřejnění znění výzvy a další inzerce v tištěných médiích
- Zajištění seminářů pro žadatele a příjemce
- Výdaje na interní vzdělávání – program Soft skills, výuka anglického jazyka na pracovištích Brno a Jihlava, odborné semináře pro zaměstnance,
- Úprava webových stránek www.jihovychod.cz
- Ostatní provozní výdaje
- Zajištění výroční konference PĚTILETKA
- Tisk prezentačních materiálů a výroba propagačních materiálů
- Vydávání pravidelného newsletteru
- Poradenství v oblasti komunikace

Podrobný přehled realizovaných aktivit přináší kapitola 7 Informování a publicita.

Díky projektu „Expertní podpora příjemcům dotace ROP Jihovýchod“ pomáhá příjemcům podpory s administrací projektů Regionální rozvojová agentura Jižní Moravy a Regionální rozvojová agentura Vysočina. Agentury vedou příjemce k řádnému plnění veškeré administrativy v průběhu realizace projektu a pomáhají jim s přípravou dokumentů ještě ve fázi před jejich odevzdáním na Úřad Regionální rady Jihovýchod. Projekt byl v roce 2011 ukončen.



7 INFORMOVÁNÍ A PUBLICITA

Povinnost propagovat operace a programy spolufinancované ze strukturálních fondů a Fondu soudržnosti je zakotvena v čl. 69 Nařízení Rady (ES) č. 1083/2006 o obecných ustanoveních o Evropském fondu pro regionální rozvoj, Evropském sociálním fondu a Fondu soudržnosti a o zrušení nařízení (ES) č. 1260/1999 (Nařízení Rady). Článek 69 Nařízení Rady stanovuje kromě samotné povinnosti poskytovat informace o operacích a spolufinancovaných programech také hlavní cíl jejich propagace a to je zdůraznění role Společenství a zajištění transparentní pomoci poskytované z fondů.

Komunikační plán ROP Jihovýchod byl předložen Evropské komisi ke schválení dne 31. března 2008. V souladu s článkem 3 nařízení Komise (ES) č. 1828/2006 přezkoumala Evropská komise kompatibilitu komunikačního plánu se článkem 2 (2) nařízení (ES) č. 1828/2006 a dne 14. května 2008 předala Regionální radě regionu soudržnosti Jihovýchod své připomínky. Evropská komise následné vypořádání připomínek akceptovala a dne 21. srpna 2008 komunikační plán ROP Jihovýchod schválila.

Informační a propagační aktivity jsou zaměřeny na následující cílové skupiny:

- 1) Cílové skupiny komunikace, které se zabývají implementací a monitorováním ROP Jihovýchod a jsou zdrojem informací o ROP Jihovýchod
 - Řídící orgán ROP Jihovýchod - Regionální rada regionu soudržnosti Jihovýchod (ÚRR)
 - Monitorovací výbor ROP Jihovýchod
 - Výbor Regionální rady
 - Předseda RR Jihovýchod
- 2) Cílové skupiny fungující jako distributoři a zprostředkovatelé informací o ROP Jihovýchod
 - Média
 - Hospodářští a sociální partneři
 - Zpracovatelé projektů
 - Informační střediska o Evropské unii v regionu Jihovýchod
- 3) Cílové skupiny obsahující příjemce informací o ROP Jihovýchod
 - Potenciální žadatelé a příjemci pomoci:
 - Kraje a obce regionu Jihovýchod a dobrovolné svazky obcí

- Organizace zřizované nebo zakládáné kraji či obcemi
 - Nestátní neziskové organizace
 - Podnikatelské subjekty (MSP)
 - Profesní organizace
 - Hospodářská komora a její složky
 - Zájmová sdružení právnických osob
- Široká veřejnost regionu Jihovýchod:
- Obyvatelé regionu soudržnosti Jihovýchod (Jihomoravský kraj a kraj Vysočina)
 - Návštěvníci regionu a turisté

7.1 Opatření pro zajištění publicity v roce 2011

V roce 2011 byly v Komunikačním plánu nastaveny tyto dílčí komunikační cíle:

Cíle etapy IV.: Budování povědomí o výsledcích a přínosech ROP Jihovýchod

- Informovat průběžně o konkrétních výsledcích ROP Jihovýchod srozumitelnou a lidem blízkou formou. Znalost skutečných přínosů ROP Jihovýchod pro region Jihovýchod vybudovat pomocí prezentace konkrétních úspěšně realizovaných projektů ROP Jihovýchod.
- Seznamovat veřejnost s výsledky evaluací programu a úspěšnými projekty. Při prezentaci výsledků a přínosů nenásilně komunikovat roli Regionální rady Jihovýchod a tím pokračovat v posilování pozitivního vnímání její role jako efektivního řídicího i implementačního orgánu ROP Jihovýchod.

Cíle etapy III.: Vzdělávání a asistence



- Systematicky propagovat vzdělávací a konzultační roli Úřadu Regionální rady Jihovýchod (dále jen ÚRR) a zvyšovat tak povědomí o něm a zároveň směřovat k vytvoření image ÚRR jako komunikativního, přátelského a nápomocného subjektu.
- Vzdělávat žadatele a podpořit předkládání kvalitních projektových záměrů.
- Příjemcům poskytnout včasné, dostupné a srozumitelné informace a pomoc ve vztahu k administraci a realizaci projektů.

Komunikační strategie se opírala o následující hlavní komunikační sdělení:

- Finanční prostředky ROP Jihovýchod jsou v regionu již vidět.
- Regionální rada Jihovýchod je partnerem pro správnou realizaci projektů.
- Úřad Regionální rady Jihovýchod je efektivní, vstřícný a transparentní.
- Aktivně se podílí na přípravě dalšího dotačního období, je partnerem pro další subjekty.
- ROP Jihovýchod je zdrojem finančních prostředků na vaše rozvojové projekty.

Propagační a informační aktivity v roce 2011

„Jak dál rozvíjet cestovní ruch na jižní Moravě?“ Na toto téma diskutovali 8. 4. 2011 u kulatého stolu odborníci a představitelé cestovního ruchu na jižní Moravě. Akci organizovala Regionální rada Jihovýchod spolu se Svazem obchodu a cestovního ruchu a Centrálou cestovního ruchu, městem Brnem a Jihomoravským krajem.

Na programu jednání bylo představení aktuální koncepce rozvoje cestovního ruchu v Jihomoravském kraji a přehled investic do cestovního ruchu z evropských fondů nebo program rozvoje cestovního ruchu ve městě Brně. Po úvodním bloku následovala diskuze týkající se využití příležitostí a vzájemné spolupráce subjektů.

Obrázek č. 8: Kulatý stůl k cestovnímu ruchu na jižní Moravě, dne 8. dubna 2011





Účastníci kulatého stolu k cestovnímu ruchu





Při příležitosti Dne Evropy 8. května 2011 uspořádala Regionální rada Jihovýchod Velkou in-line jízdu městem Brnem. Záštitu nad akcí převzali hejtman Jihomoravského kraje a místopředseda Regionální rady Michal Hašek a primátor statutárního města Brna Roman Onderka. Bruslaři za asistence městské policie a hudebního doprovodu s moderátorkou projeli trasu historickým centrem Brna. Během akce probíhaly na Moravském náměstí doprovodné aktivity pro děti i dospělé jako škola bruslení, tanec na bruslích a kreslení na obličej. In-line jízdy se zúčastnilo téměř 500 účastníků.

Obrázek č. 9: Velká in-line jízda Brnem



Účastníci Velké in-line jízdy městem Brnem při zahájení na Moravském náměstí

K příležitosti pátého výročí založení Regionální rady Jihovýchod byl zorganizován společenský večer s divadelním představením, které proběhlo 28. června 2011 v divadle DIOD v Jihlavě. Společenské setkání bylo pojato jako poděkování za spolupráci při úspěšném čerpání evropských dotací z Regionálního operačního programu Jihovýchod a prezentace pokroku, kterého ROP Jihovýchod během své čtyřleté existence dosáhl. Vydáreného večera se zúčastnilo asi 200 pozvaných účastníků.



Obrázek č. 10: Společenský večer s divadelním představením CAVEMAN 28. června 2011



Zahájení oslav pětiletého výročí vzniku Regionální rady Jihovýchod

Téhož dne se v Jihlavě uskutečnila další veřejná akce Úřadu Regionální rady Jihovýchod, tentokrát pro děti a rodiče. Park Malý Heulos, jehož rekonstrukce byla financována z ROP Jihovýchod, ožil dětským smíchem a hrami. Setkání se účastnil také předseda Regionální rady a hejtman Kraje Vysočina MUDr. Jiří Běhounek a primátor města Jihlavy Jaroslav Vymazal.



Obrázek č. 11: Veřejná akce pro děti „Kdo si hraje, nezlobí“



Úřad Regionální rady Jihovýchod uspořádal 14. září 2011 v pořadí již pátou výroční konferenci, v letošním roce nazvanou PĚTILETKA aneb jak dál po roce 2013. Zástupci Úřadu Regionální rady Jihovýchod prezentovali současný stav čerpání dotací z ROP Jihovýchod, představili úzká místa při realizaci projektů a dotkli se i aktuálního tématu kontroly evropských fondů.

Starostové měst Slavkov u Brna a Olešnice, zástupce města Havlíčkův Brod, města Brna a Jihlavy se ve svých prezentacích ohlédli za dosavadními projekty, které realizovali a přidali své nápady na budoucí plánovací období.

Odpolední část byla věnována pohledu do budoucnosti. V panelové diskusi nastínil pohled Ministerstva pro místní rozvoj ČR náměstek ministra Daniel Braun. Své postřehy přidal renomovaný odborník na evropské fondy Petr Zahradník. Celou konferenci moderoval Jiří Václavek. Konferenci sledovalo na 200 účastníků.

Obrázek č. 12: Konference PĚTILETKA dne 14. září 2011



Místopředseda Regionální rady JUDr. Michal Hašek zahajuje pátou výroční konferenci PĚTILETKA.



Obrázek č. 13: Konference PĚTILETKA dne 14. září 2011



Účastníci výroční konference v hotelu Voroněž v Brně

V roce 2011 uspořádal Úřad Regionální rady Jihovýchod celkem 4 seminářů pro příjemce podpory v Brně a Jihlavě. Tématem seminářů byla především udržitelnost projektů, problémy veřejných zakázek a vedení projektu v době jeho realizace.

Obrázek č. 14: Seminář pro příjemce Brno Voroněž



Účastníci semináře v Brně

Lovci, byla úspěšná turistická objevitelská hra, která za 131 dní své existence oslovila téměř na 600 účastníků, kteří odeslali přesně 1 500 soutěžních SMS.

Před spuštěním hry bylo na Vysočině a jižní Moravě vybráno rovných 40 projektů, které byly spolufinancovány z ROP Jihovýchod. Hlavním záměrem hry bylo přiblížit tyto projekty široké veřejnosti a upozornit tak na roli dotací z Evropské unie v bezprostřední blízkosti každého z nás.

V období od 23. května do 31. září 2011 měli účastníci hry jedinečnou možnost poutavou formou poznávat zajímavá místa Vysočiny a Jihomoravského kraje a zároveň soutěžit o hlavní ceny. Na každém z vybraných projektů byla umístěna tabulka s informacemi o samotné hře, daném projektu a také tajný kód, který bylo nutné formou SMS odeslat.

Nejvíce navštěvovanými projekty se staly rozhledny se stovkou návštěv, z měst se největší oblibě těšilo Brno, Jihlava, Třebíč a Telč.

V pondělí 17. října byly u příležitosti slavnostního večera hlavní ceny předány výhercům, jejichž jména jsou zveřejněna na stránkách hry lovci.jihovychod.cz.





Obrázek č. 15: Předání cen vítězům hry LOVCI



Předávání cen výhercům soutěže



Souhrn propagačních a komunikačních aktivit v roce 2011 je obsažen v následující tabulce.

Tabulka č. 32: komunikační a propagační aktivity v roce 2011

| Monitoring indikátorů Komunikační plán ROP JV 2011 | | | | Monitorovací indikátory úrovně výstupů a výsledků | | | | | | | |
|---|---|---------|--|---|---------------|----|----|----|----|-----------------|----|
| ID | Název a specifikace informačního/ propagačního opatření | Garant | Cílová skupina informačního/ propagačního opatření | Ukazatel výstupu | | | | | | | |
| | | | | Indikátor | plán 1Q-4Q | 1Q | 2Q | 3Q | 4Q | celkem 1Q-4Q | |
| 1 | TV/video dokument | Kurková | § Média § Široká veřejnost | Počet vytvořených video dokumentů | 1 | | | 1 | | | 1 |
| 2 | Rozhlas | Kurková | § Média Zprostředkovaně: § Veřejnost § Aktéři regionální politiky § Potenciální žadatelé § Cílové skupiny projektů realizovaných v rámci ROP JV | Počet odvysílaných soutěží besed | 2 | 2 | 4 | 1 | | | 7 |
| 3 | Tisk | Kurková | § Média Zprostředkovaně: | Počet vytvořených inzerátů | 5 | 4 | 5 | 0 | 3 | | 12 |





| | | | | | | | | | | |
|---|--------------------------------|----------|---|--|----|---|---|---|---|----|
| | | | § Veřejnost § Aktéři regionální politiky § Potenciální žadatelé § Cílové skupiny projektů realizovaných v rámci ROP JV | | | | | | | |
| 4 | Venkovní reklama | Kurková | § Veřejnost § Aktéři regionální politiky § Potenciální žadatelé § žadatelé | Počet výlepů plakátů a polep tramvaje, vnitřní plakát v tramvaji | 1 | 2 | 2 | 0 | 0 | 4 |
| 5 | Newsletter ROP Jihovýchod | Dobešová | § Potenciální žadatelé § Žadatelé § Příjemci pomoci a jejich partneři § Zpracovatelé projektů § Aktéři regionální politiky § Média | Počet vydání jednotlivých elektronického zpravodaje čísel | 10 | | | | | 11 |
| 6 | Publikace v internetové podobě | Kurková | § ŘO ROP Jihovýchod | Počet zveřejněných publikací | 2 | | | | | 2 |
| 7 | Metodické pokyny na internetu | Šťastný | § Potenciální žadatelé § Žadatelé | Počet zveřejněných metodických pokynů | 12 | | | | | 12 |





| | | | | | | | | | | |
|----|------------------------------------|---------|--|-----------------------|----|--|---|--|--|----|
| | | | § Příjemci pomoci a jejich partneři | | | | | | | |
| | | | § Zpracovatelé projektů | | | | | | | |
| | | | § Aktéři regionální politiky | | | | | | | |
| 8 | Webový portál www.jihovýchod.cz | Šťastný | § Média § Veřejnost § Aktéři regionální politiky § Potenciální žadatelé § Příjemci | | 1 | | | | | 1 |
| 9 | Webový portál LOVCI a hra LOVCI | Šťastný | § Média § Veřejnost § Aktéři regionální politiky § Potenciální žadatelé § Příjemci | | 1 | | 1 | | | 1 |
| 11 | Tiskové zprávy | Kurková | § Média Zprostředkovaně: § Veřejnost § Aktéři regionální politiky | Počet tiskových zpráv | 25 | | | | | 21 |





| | | | | | | | | | | |
|----|--|---------------------------|--|--------------------------------|---|---|---|---|---|---|
| | | | § Potenciální žadatelé | | | | | | | |
| | | | § Cílové skupiny projektů realizovaných v rámci ROP JV | | | | | | | |
| 12 | Tiskové konference | Kurková | § Média Zprostředkovaně: § Veřejnost § Aktéři regionální politiky § Potenciální žadatelé § Cílové skupiny projektů realizovaných v rámci ROP JV | Počet uskutečněných konferencí | 2 | | | | | 0 |
| 14 | Den Evropy - inline jízda městem Brnem | Kurková, Dobešová, Šťasný | § Média § Veřejnost § Aktéři regionální politiky § Potenciální žadatelé § Příjemci | Počet uskutečněných akcí | 1 | 0 | 1 | 0 | 0 | 1 |
| 15 | Veřejná akce pro děti v Jihlavě - „Kdo si hraje, nezlobí“ | Kurková, Dobešová, Šťasný | § Média § Veřejnost § Aktéři regionální politiky § Potenciální žadatelé § Příjemci | Počet uskutečněných akcí | 1 | | 1 | | 1 | 1 |





| | | | | | | | | | | | |
|----|--|-------------------|---|------------------------------|---|--|---|---|---|--|---|
| 16 | Výročí založení Regionální rady - veřejná akce divadelní představení | Kurková, Dobešová | § Příjemci pomoci a jejich partneři § Dodavatelé § Aktéři regionální politiky | Počet uskutečněných akcí | 1 | | 1 | | | | 1 |
| 18 | Kulatý stůl k cestovnímu ruchu Jižní Morava | Kurková | § Média § Veřejnost § Aktéři regionální politiky § Potenciální žadatelé § Příjemci | Počet uskutečněných akcí | 1 | | 1 | | | | 1 |
| 19 | Výroční konference PĚTILETKA | Kurková | § Aktéři regionální politiky § Potenciální žadatelé § Žadatelé § Příjemci pomoci a jejich partneři § Zpracovatelé projektů § Odborná veřejnost | Počet uskutečněných akcí | 1 | | | 1 | | | 1 |
| 22 | Odborné semináře pro žadatele a příjemce | Dobešová | § Potenciální žadatelé § Žadatelé § Příjemci pomoci a jejich partneři | Počet uskutečněných seminářů | 4 | | 5 | 2 | 0 | | 4 |





| | | | | | | | | | | | |
|----|------------------------------|------------|--|--|---------------------------------|-----------|--|--|--|--|-----------|
| | | | § Zpracovatelé projektů § Odborná veřejnost | | | | | | | | |
| 23 | Newsletter Jihovýchod | ROP | Dobešová | § Potenciální žadatelé § Žadatelé § Příjemci pomoci a jejich partneři § Zpracovatelé projektů § Aktéři regionální politiky § Cílové skupiny projektů realizovaných v rámci ROP JV § Veřejnost § Média | Počet vydání jednotlivých čísel | 10 | | | | | 11 |
| 24 | Plakáty | | Kurková | § Potenciální žadatelé § Žadatelé § Příjemci pomoci a jejich partneři § Zpracovatelé projektů § Aktéři regionální politiky § Cílové skupiny projektů realizovaných v rámci ROP JV | Počet realizovaných výtisků | | | | | | |





| | | | | | | | | | | | |
|----|---|---------|---|-----------------------------|--|---|--|--|--|--|---|
| | | | § Veřejnost § Média | | | | | | | | |
| | Veřejná akce „Kdo si hraje, nezlobí | | | | | | | | | | |
| | Velká in-line jízda Brno | | | | | | | | | | |
| | Leták LOVCI | | | | | | | | | | |
| 25 | Brožury | Kurková | § Potenciální žadatelé § Žadatelé § Příjemci pomoci a jejich partneři § Zpracovatelé projektů § Veřejnost | Počet realizovaných výtisků | | | | | | | |
| | PĚTILETKA | | | | | | | | | | |
| | Společná brožura ROPů | | | | | | | | | | |
| | Společná brožura ROPů – anglická verze | | | | | | | | | | |
| | Konferenční brožura MĚSTA 2020 | | | | | | | | | | |
| 26 | Výroční zpráva 2010 pouze elektronicky | Kurková | § Potenciální žadatelé § Žadatelé § Příjemci pomoci a jejich partneři | | | x | | | | | x |





| | | | | | | | | | | |
|----|----------------------------------|----------------------|---|---|---|--|--|--|--|----|
| | | | § Zpracovatelé projektů § Veřejnost | | | | | | | |
| 27 | Novoročenka | Dobešová | § Média § Dodavatelé a partneři § Příjemci pomoci a jejich partneři § Zpracovatelé projektů § Veřejnost | Počet realizovaných výtisků | | | | | | |
| 28 | Kalendář 2011 | Kurková, Dobešová | § Potenciální žadatelé § Žadatelé § Příjemci pomoci a jejich partneři § Zpracovatelé projektů § Veřejnost | Počet realizovaných výtisků | | | | | | |
| 29 | Propagační předměty | Dobešová | § Média § Dodavatelé a partneři | Počet realizovaných modifikací (druhů) / ks | 5 | | | | | 22 |
| | | | § Příjemci pomoci a jejich partneři § Zpracovatelé projektů § Veřejnost | | | | | | | |
| 30 | Společný monitoring médií | Kurková | § Média § ŘO ROP Jihovýchod (ÚRR, VRR) | Počet identifikovaných článků a příspěvků | x | | | | | x |





| | | | | | | | | | | |
|----|---|---------|---------------------------------|-------|---|---|--|--|--|---|
| | § Plně funkční systém pro monitoring médií všech RR | | | | | | | | | |
| 31 | Zprávy a studie - mediální analýza | Kurková | §, ŘO ROP Jihovýchod (ÚRR, VRR) | Počet | 1 | 1 | | | | 1 |





Seznam zkratk použitých ve výroční zprávě

| Zkratka | Popis |
|-----------------------|---|
| AK ČR | Asociace krajů České republiky |
| AO | Auditní orgán |
| BENEFIT7 | Informační systém pro úroveň žadatelů |
| CCI | Číslo kódu operačního programu |
| CRR | Centrum pro regionální rozvoj |
| ČNB | Česká národní banka |
| ČR | Česká republika |
| ČSÚ | Český statistický úřad |
| ČTK | Česká tisková kancelář |
| EAFRD | Evropský zemědělský fond pro rozvoj venkova |
| ECB | Evropská centrální banka |
| EFF | Evropský rybářský fond |
| EK | Evropská komise |
| ERDF | Evropský fond pro regionální rozvoj |
| ES | Evropská společenství |
| ESF | Evropský sociální fond |
| EU | Evropská unie |
| FS | Fond soudržnosti |
| Ha | hektar |
| HDP | Hrubý domácí produkt |
| HT | Horizontální témata |
| ICT | Informační a komunikační technologie |
| IDS | Integrovaný dopravní systém |
| IOP | Integrovaný operační program |
| IPRM | Integrovaný plán rozvoje měst |
| IS | Informační systém |
| JMK | Jihomoravský kraj |
| JMK- BANNO | Asociace nestátních neziskových organizací Jihomoravského kraje |
| Kč | Koruna česká |
| Km | Kilometr |





| Zkratka | Popis |
|---------------------------|--|
| Kód NČI | Kód Národního číselníku indikátorů |
| MD | Ministerstvo dopravy |
| MF | Ministerstvo financí |
| mil. | milion |
| MMR | Ministerstvo pro místní rozvoj |
| MONIT7+ | Monitorovací informační systém pro úroveň řídicího orgánu ROP Jihovýchod |
| MPO | Ministerstvo průmyslu a obchodu |
| MPSV | Ministerstvo práce a sociálních věcí |
| MSC2007 | Monitorovací systém pro centrální (národní) úroveň |
| MSP | Malý a střední podnik |
| MV | Monitorovací výbor |
| MŽP | Ministerstvo životního prostředí |
| NNO | Nestátní neziskové organizace |
| NOK | Národní orgán pro koordinaci |
| NSRR | Národní strategický a referenční rámec |
| NUTS 2 | Region soudržnosti (územní statistická jednotka) |
| obecné nařízení | Nařízení Rady (ES) č. 1083/2006 ze dne 11. července 2006 o obecných ustanoveních o Evropském fondu pro regionální rozvoj, Evropském sociálním fondu a Fondu soudržnosti a o zrušení nařízení (ES) č. 1260/1999 |
| OM | Operační manuál |
| OP | Operační program |
| OP D | Operační program Doprava |
| OP LZZ | Operační program Lidské zdroje a zaměstnanost |
| OP PI | Operační program Podnikání a inovace |
| OP TP | Operační program Technická pomoc |
| OP VK | Operační program Vzdělávání pro konkurenceschopnost |
| OP ŽP | Operační program Životní prostředí |
| PCO | Platební a certifikační orgán |
| PD | Prováděcí dokument |
| PM10 | Znečištění ovzduší prachem (prašný aerosol – částice menší než 10 µm) |
| PPS | Standard kupní síly (Purchasing Power Standards) |
| PROTEXT | Organizace z oblasti komunikace s veřejností |
| prováděcí nařízení | Nařízení Komise č. 1828/2006, jimiž se stanoví prováděcí pravidla k nařízení Rady (ES) č. 1083/2006 a k nařízení Evropského parlamentu a Rady (ES) č. |





| Zkratka | Popis |
|---------------------------|---|
| | 1080/2006 o Evropském fondu pro regionální rozvoj |
| PRV | Program rozvoje venkova |
| ROP | Regionální operační program |
| ROP Jihovýchod | Regionální operační program NUTS 2 Jihovýchod |
| RR Jihovýchod | Regionální rada regionu soudržnosti Jihovýchod |
| ŘKV | Řídící a koordinační výbor |
| ŘO | Řídící orgán |
| SF | Strukturální fondy |
| TEN-T | Nadnárodní evropská dopravní síť |
| TOP | Tematický operační program |
| UNESCO | Organizace OSN pro výchovu, vědu a kulturu |
| ÚRR | Úřad Regionální rady regionu soudržnosti Jihovýchod |
| VRR | Výbor Regionální rady ROP Jihovýchod |



VÝKLAD POUŽITÝCH POJMŮ

| Pojem | Popis |
|---------------------------|---|
| Cíl Konvergence | Jde o jeden ze tří cílů politiky hospodářské a sociální soudržnosti (též Regionální a strukturální politika), v rámci tohoto cíle jsou podporovány regiony na úrovni NUTS 2, které dosahují nižší ekonomické výkonnosti než průměr EU. |
| Implementace | Uskutečnění, naplnění, realizace |
| Absorpční kapacita | Vyjadřuje míru schopnosti regionu využít prostředky poskytované z dotačních fondů. |
| Konsolidace | Ustálení, upevnění |
| Indikátor | Ukazatel – ukazatele jsou nejčastěji používány pro hodnocení pokroku programu a plnění cílů. |
| Indiferentní | neutrální |
| Synergický efekt | Výsledek spolupůsobících sil (za určitých okolností může být i větší než jejich součet). |
| Pilotní | Ověřovaný, zkoušený |
| Inovativní | Přinášející nové řešení |
| Brownfields | V rámci ROP Jihovýchod rozumíme pozemky a budovy po zemědělské nebo průmyslové výrobě v intravilánu (zastavěné části obcí) i extravilánu obcí, nebo pozemky a budovy v urbanizovaném území, které ztratily své původní využití, jsou zanedbané, případně kontaminované. |
| Intervence | Řízený a cílený administrativní zásah nebo opatření |
| Reporting | Hlášení, předávání zpráv |
| Prekurzor | Je výchozí látka (částice) z níž vzniká chemickou přeměnou jiný produkt |
| Akcelerace | Zrychlování |
| Multiplikace | Násobení |



SEZNAM TABULEK, GRAFŮ A OBRÁZKŮ

| | |
|---|----|
| Tabulka č. 1: Přehled výsledků ROP Jihovýchod od počátku programového období..... | 7 |
| Tabulka č. 2: Identifikační údaje ROP Jihovýchod | 10 |
| Tabulka č. 3: Indikátory vázané na úrovni programu | 17 |
| Tabulka č. 4: Přehled výzev probíhajících v roce 2011 | 20 |
| Tabulka č. 5: Finanční údaje OP | 21 |
| Tabulka č. 6: Seznam zálohových a průběžných plateb od počátku programového období | 23 |
| Tabulka č. 7: Finanční plán ROP Jihovýchod | 24 |
| Tabulka č. 8: Plnění pravidla n+3/ n+2..... | 26 |
| Tabulka č. 9: Poměr proplacených prostředků v roce 2011 vůči celkově proplaceným prostředkům..... | 28 |
| Tabulka č. 10: Kumulativní rozdělení alokací z příspěvku Společenství podle kategorií | 29 |
| Tabulka č. 11: Investice OP ve znevýhodněných regionech..... | 46 |
| Tabulka č. 12: Postup realizace programu a prioritních os | 50 |
| Tabulka č. 13: Postup realizace programu a prioritních os v roce 2011 | 51 |
| Tabulka č. 14: Přínos ROP Jihovýchod k naplnění cílů NSRR | 53 |
| Tabulka č. 15: Alokace témat přispívajících k cílům Lisabonské strategie a její čerpání | 56 |
| Tabulka č. 16: Důležité události v rámci provádění ROP Jihovýchod v roce 2011 | 58 |
| Tabulka č. 17: Koordinace ROP Jihovýchod s IOP – sledování synergických vazeb | 66 |
| Tabulka č. 18: Koordinace ROP Jihovýchod a OP LZZ | 69 |
| Tabulka č. 19: Koordinace ROP Jihovýchod a OP VK..... | 70 |
| Tabulka č. 20: Přehled realizace jednotlivých IPRM | 74 |
| Tabulka č. 21: Evaluační plán pro rok 2012..... | 78 |

| | |
|--|-----|
| Tabulka č. 22: Indikátory prioritní osy 1 | 80 |
| Tabulka č. 23: Postup realizace prioritní osy 1 | 85 |
| Tabulka č. 24: Indikátory prioritní osy 2 | 90 |
| Tabulka č. 25: Postup realizace prioritní osy 2 | 94 |
| Tabulka č. 26: Indikátory prioritní osy 3 | 99 |
| Tabulka č. 27: Postup realizace prioritní osy 3 | 105 |
| Tabulka č. 28: Indikátory prioritní osy 4 | 110 |
| Tabulka č. 29: Postup realizace prioritní osy 4 | 112 |
| Tabulka č. 30: Přehled projektů krytých rozhodnutím VRR v prioritní ose 4 Technická pomoc..... | 116 |
| Tabulka č. 31: Seznam písemných výstupů vytvořených v roce 2011..... | 119 |
| Tabulka č. 32: komunikační a propagační aktivity v roce 2011..... | 133 |
| | |
| Graf č. 1: Počty projektů ROP Jihovýchod na konci let 2010 a 2011..... | 5 |
| Graf č. 2: Stav čerpání alokace programu na konci let 2010 a 2011 | 6 |
| Graf č. 3: Stav čerpání alokace programu na konci let 2010 a 2011 | 49 |
| Graf č. 4: Počty projektů ROP Jihovýchod na konci let 2010 a 2011..... | 52 |
| Graf č. 5: Počty projektů v rámci IPRM JV/001 – 003 na konci let 2010 a 2011..... | 75 |
| Graf č. 6: Počty projektů prioritní osy 1 na konci let 2010 a 2011 | 84 |
| Graf č. 7: Stav čerpání prioritní osy 1 na konci let 2010 a 2011..... | 86 |
| Graf č. 8: Počty projektů prioritní osy 2 na konci let 2010 a 2011 | 93 |
| Graf č. 9: Stav čerpání prioritní osy 2 na konci let 2010 a 2011..... | 95 |
| Graf č. 10: Počty projektů prioritní osy 3 na konci let 2010 a 2011 | 104 |
| Graf č. 11: Stav čerpání prioritní osy 3 na konci let 2010 a 2011..... | 106 |



| | |
|--|------------|
| Graf č. 12: Stav čerpání prioritní osy 4 na konci let 2010 a 2011..... | 113 |
| Obrázek č. 1: Regiony soudržnosti ČR a vymezení NUTS 2 Jihovýchod | 16 |
| Obrázek č. 2: Cyklostezka Příbyslav - Sázava..... | 88 |
| Obrázek č. 3: Slavnostní otevření přestupního terminálu ve Veselí nad Moravou | 89 |
| Obrázek č. 4: Knoflíkářské muzeum v Žirovnici..... | 97 |
| Obrázek č. 5: Zřícenina hradu Cornštejn | 98 |
| Obrázek č. 6: Alternativní kulturní scéna v Jihlavě – Divadlo DIOD..... | 108 |
| Obrázek č. 7: Budova Hvězdárny a planetária Brno | 109 |
| Obrázek č. 8: Kulatý stůl k cestovnímu ruchu na jižní Moravě, dne 8. dubna 2011..... | 124 |
| Obrázek č. 9: Velká in-line jízda Brnem..... | 126 |
| Obrázek č. 10: Společenský večer s divadelním představením CAVEMAN 28. června 2011..... | 127 |
| Obrázek č. 11: Veřejná akce pro děti „Kdo si hraje, nezlobí“ | 128 |
| Obrázek č. 12: Konference PĚTILETKA dne 14. září 2011..... | 129 |
| Obrázek č. 13: Konference PĚTILETKA dne 14. září 2011..... | 130 |
| Obrázek č. 14: Seminář pro příjemce Brno Voroněž..... | 131 |
| Obrázek č. 15: Předání cen vítězům hry LOVCI..... | 132 |

REJSTŘÍK DOTČENÝCH DOKUMENTŮ

(včetně odkazů na jejich elektronické verze)

Dohoda o vzájemné spolupráci a koordinaci při implementaci IOP a ROPy (bez elektronické verze)

Dohoda o vzájemné spolupráci a koordinaci při implementaci OP Doprava a ROPy (bez elektronické verze)

Kvantifikační analýza potenciálu cestovního ruchu regionu soudržnosti Jihovýchod ([Regionální rada regionu soudržnosti Jihovýchod - Pro žadatele » Dokumenty ke stažení » Analýzy](#))

Metodické pokyny ROP Jihovýchod ([Regionální rada regionu soudržnosti Jihovýchod - Pro žadatele » Metodické pokyny](#))

Národní číselník indikátorů ([Strukturální fondy EU - Metodiky a manuály](#))

Národní rozvojový plán České republiky pro období 2007-2013 ([Strukturální fondy EU - Strategické dokumenty](#))

Národní strategický referenční rámec ([Strukturální fondy EU - Strategické dokumenty](#))

Nařízení Evropského parlamentu a Rady (ES) č. 1080/2006 ([Strukturální fondy EU - Nařízení ke strukturálním fondům a Fondu soudržnosti pro období 2007—2013](#))

Nařízení komise (ES) č. 1828/2006 ze dne 8. prosince 2006 ([Strukturální fondy EU - Nařízení ke strukturálním fondům a Fondu soudržnosti pro období 2007—2013](#))

Newsletter ROP Jihovýchod ([Regionální rada regionu soudržnosti Jihovýchod - Tiskové centrum » Newsletter 2009](#))

Prováděcí dokument Regionálního operačního programu Jihovýchod ([Regionální rada regionu soudržnosti Jihovýchod - Pro žadatele » Dokumenty ke stažení » Aktuální dokumenty](#))

Příručka pro žadatele a příjemce ([Regionální rada regionu soudržnosti Jihovýchod - Pro žadatele » Dokumenty ke stažení » Aktuální dokumenty](#))

Regionální operační program Jihovýchod ([Regionální rada regionu soudržnosti Jihovýchod - Pro žadatele » Dokumenty ke stažení » Aktuální dokumenty](#))



Směrnice Evropského parlamentu a Rady (ES) 42/2001 ze dne 27. června 2001 o posuzování vlivů některých plánů a programů na životní prostředí ([EUR-Lex](#))

Strategické obecné zásady Společenství pro soudržnost ze dne 6. října 2006 ([Strukturální fondy EU - Strategické obecné zásady Společenství - česká verze](#))

Strategie regionálního rozvoje České republiky pro léta 2007–2013 ([MMR - Strategie regionálního rozvoje České republiky na roky 2007-2013](#))

Systém hodnocení projektů a hodnoticích kritérií ROP Jihovýchod ([Regionální rada regionu soudržnosti Jihovýchod - Pro žadatele » Dokumenty ke stažení » Analýzy](#))

Usnesení vlády České republiky č. 682 ze dne 12. července 2000 ([Dokumenty vlády | Vláda ČR](#))

Usnesení vlády České republiky č. 560 ze dne 17. května 2006 ([Dokumenty vlády | Vláda ČR](#))

Veřejné zakázky ([Regionální rada regionu soudržnosti Jihovýchod - Tiskové centrum » Publikace](#))

Zhodnocení nastavení indikátorové soustavy ROP Jihovýchod a návrh jejího zkvalitnění ([Regionální rada regionu soudržnosti Jihovýchod - Pro žadatele » Dokumenty ke stažení » Analýzy](#))

Zhodnocení realizace ROP Jihovýchod a vyhodnocení evaluačních aktivit ([Regionální rada regionu soudržnosti Jihovýchod - Pro žadatele » Dokumenty ke stažení » Analýzy](#))



Regionální operační
program NUTS 2
Jihovýchod



Evropská unie
Evropský fond pro regionální rozvoj
Investice do vaší budoucnosti