



Regionální operační program Jihovýchod

Výroční zpráva za rok 2013

Brno, duben 2014

OBSAH

Manažerské shrnutí	4
1 Identifikace operačního programu	10
1.1 Stručná charakteristika Regionálního operačního programu Jihovýchod	10
1.1.1 Prioritní osa 1 Dostupnost dopravy	11
1.1.2 Prioritní osa 2 Rozvoj udržitelného cestovního ruchu.....	11
1.1.3 Prioritní osa 3 Udržitelný rozvoj měst a venkovských sídel	12
1.1.4 Prioritní osa 4 Technická pomoc.....	13
1.2 Stěžejní a pro implementaci ROP Jihovýchod relevantní dokumenty.....	14
1.3 Rozdělení kompetencí mezi řídicím orgánem a zprostředkujícími subjekty.....	14
1.4 Charakteristika regionu.....	14
2 Přehled provádění operačního programu	16
2.1 Dosažený pokrok a jeho analýza	16
2.1.A Informace o věcném pokroku operačního programu	16
2.1. B Finanční údaje	20
2.1.C Informace o rozpisu využití fondů	24
2.1.D Pomoc podle cílových skupin.....	24
2.1.E Vrácená nebo znovu použitá pomoc.....	26
2.1.F Kvalitativní analýza	27

2.2	Informace o souladu s právními předpisy Evropské unie	35
2.3	Závažné problémy a přijatá opatření k jejich odstranění	37
2.4	Případné změny v souvislosti s prováděním programu	38
2.5	Případná podstatná změna programu.....	39
2.6	Doplňkovost s jinými nástroji.....	39
2.6.1	Koordinace pomoci na úrovni NSRR	40
2.6.2	Koordinace ROP Jihovýchod s jednotlivými operačními programy ERDF	41
2.6.3	Koordinace s operačními programy financovanými z ESF	44
2.6.4	Koordinace s OP v rámci cíle Evropská územní spolupráce	47
2.6.5	Koordinace ROP Jihovýchod s operačními programy financovanými z EAFRD a EFF	47
2.6.6	Využití inovativních finančních nástrojů	48
2.6.7	Realizace Integrovaných plánů rozvoje měst.....	48
2.7	Opatření k monitorování	50
2.7.1	Monitoring programu.....	50
2.7.2	Evaluační aktivity.....	51
2.8	Případná národní výkonnostní rezerva	54
3	Provádění programu podle prioritních os.....	55
3.1	Prioritní osa 1 Dostupnost dopravy	55
3.1.1	Dosažený pokrok a jeho analýza	55
3.1.2	Závažné problémy a přijatá opatření k jejich odstranění	63
3.2	Prioritní osa 2 Rozvoj udržitelného cestovního ruchu	64
3.2.1	Dosažený pokrok a jeho analýza	64
3.2.2	Závažné problémy a přijatá opatření k jejich odstranění	71





3.3	Prioritní osa 3 Udržitelný rozvoj měst a venkovských sídel	72
3.3.1	Dosažený pokrok a jeho analýza	72
3.3.2	Závažné problémy a přijatá opatření k jejich odstranění	82
3.4	Prioritní osa 4 Technická pomoc.....	83
3.4.1	Dosažený pokrok a jeho analýza	83
3.4.2	Závažné problémy a přijatá opatření k jejich odstranění	87
4	Programy ESF: Soudržnost a zaměření	88
5	Případné programy ERDF/Fond soudržnosti	88
6	Technická pomoc	88
6.1	Oblast podpory 4.1 – Aktivity spojené s realizací a řízením ROP	90
6.2	Oblast podpory 4.2 – Podpora absorpční kapacity.....	92
7	Informování a publicita	94
7.1	Opatření pro zajištění publicity v roce 2013	95
	Výklad použitých pojmů	115
	Seznam tabulek, grafů a obrázků.....	116
	Rejstřík dotčených dokumentů.....	119
	Příloha	121



MANAŽERSKÉ SHRNTÍ

Regionální operační program Jihovýchod (dále také jen ROP Jihovýchod) je jedním ze sedmi regionálních operačních programů v České republice. Jeho prostřednictvím jsou naplňovány cíle politiky hospodářské a sociální soudržnosti Evropské unie podporou hospodářského a sociálního rozvoje méně vyspělých regionů a členských států (cíl Konvergence). ROP Jihovýchod je realizován ve čtyřech prioritních osách, v jejichž rámci bude z veřejných prostředků mezi úspěšné projektové záměry rozdělena alokace programu ve výši 847 486 527 EUR, z toho 85% tj. 720 363 547¹ EUR jako příspěvek Společenství. Za řízení programu je odpovědná Regionální rada regionu soudržnosti Jihovýchod.²

Výroční zprávy slouží Evropské komisi jako nejdůležitější zdroj informací o prováděných programech. Výroční zprávu o realizaci programu připravuje řídicí orgán operačního programu a po schválení monitorovacím výborem operačního programu ji předkládá k posouzení a přijetí Komisi.³

Legislativní základ výroční zprávy o provádění operačního programu udává čl. 67 nařízení Rady EU č. 1083/2006. Obsahem Výroční zprávy o provádění ROP Jihovýchod jsou informace o věcném a finančním pokroku operačního programu jako celku, jednotlivých prioritních os operačního programu, informace o návaznostech operačního programu na další operační programy realizované v ČR a další relevantní informace, sloužící k hodnocení programu.⁴

Celkově lze rok 2013 z hlediska pokroku realizace Regionálního operačního programu regionu soudržnosti Jihovýchod hodnotit jako úspěšný. V jeho průběhu přijal řídicí orgán ROP k hodnocení 251 projektových žádostí. V roce 2013 byla podepsána smlouva o poskytnutí dotace u 114 projektů. 51 projektů bylo v průběhu roku 2013 úspěšně ukončeno a pouze tři projekty byly ukončeny předčasně (jeden projekt byl stažen ze strany příjemce a u dvou byla smlouva ukončena ze strany řídicího orgánu). Od počátku programového období tak již byla smlouva podepsána u 723 projektů. Celková suma smluvně vázaných prostředků činí přibližně 870 mil.

¹ Jedná se o částku navýšenou v průběhu roku 2011. Původní alokace podílu ERDF činila 704 445 636 EUR.

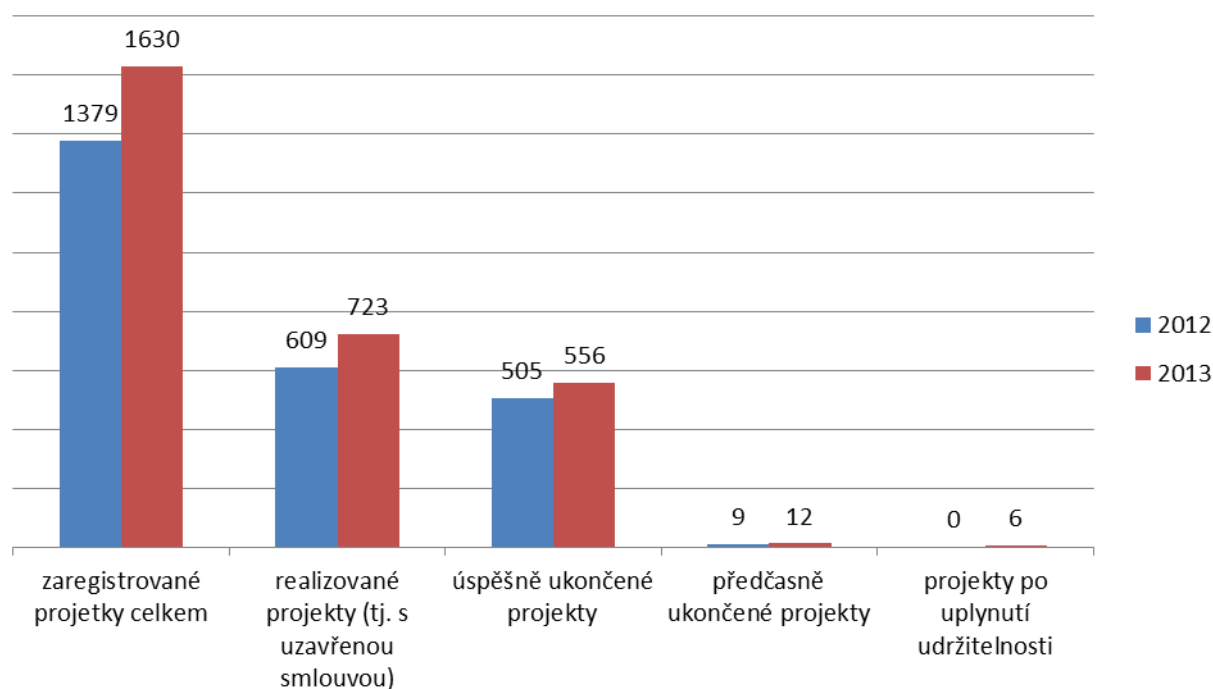
² Viz. Zákon 248/2000 Sb. o podpoře regionálního rozvoje v platném znění.

³ Schválená výroční zpráva je rovněž zasílána PCO, AO a NOK.

⁴ Kvůli sjednocení struktury výročních zpráv jednotlivých operačních programů vydává MMR-NOK každoročně Doporučené postupy pro tvorbu výroční zprávy o provádění operačního programu v období 2007 – 2013.

EUR⁵ veřejných prostředků, tj. asi 103 % celkových veřejných zdrojů alokace programu. Přehled o počtech projektů ROP Jihovýchod přináší níže uvedený graf č. 1.

Graf č. 1: Počty projektů ROP Jihovýchod na konci let 2012 a 2013



Zdroj dat: IS MSC2007: nadstavbový IS MIS/DWH

údaje platné k 3. 1. 2014, respektive k 4. 1. 2013 u projektů na konci roku 2012

Zaregistrované projekty: od stavu P1 – Projektová žádost zaregistrována

Realizované projekty: od stavu P45 – Projekt v realizaci a stav N6 – Projekt pozastaven

Úspěšně ukončené projekty: od stavu P6 – Financování projektu ukončeno

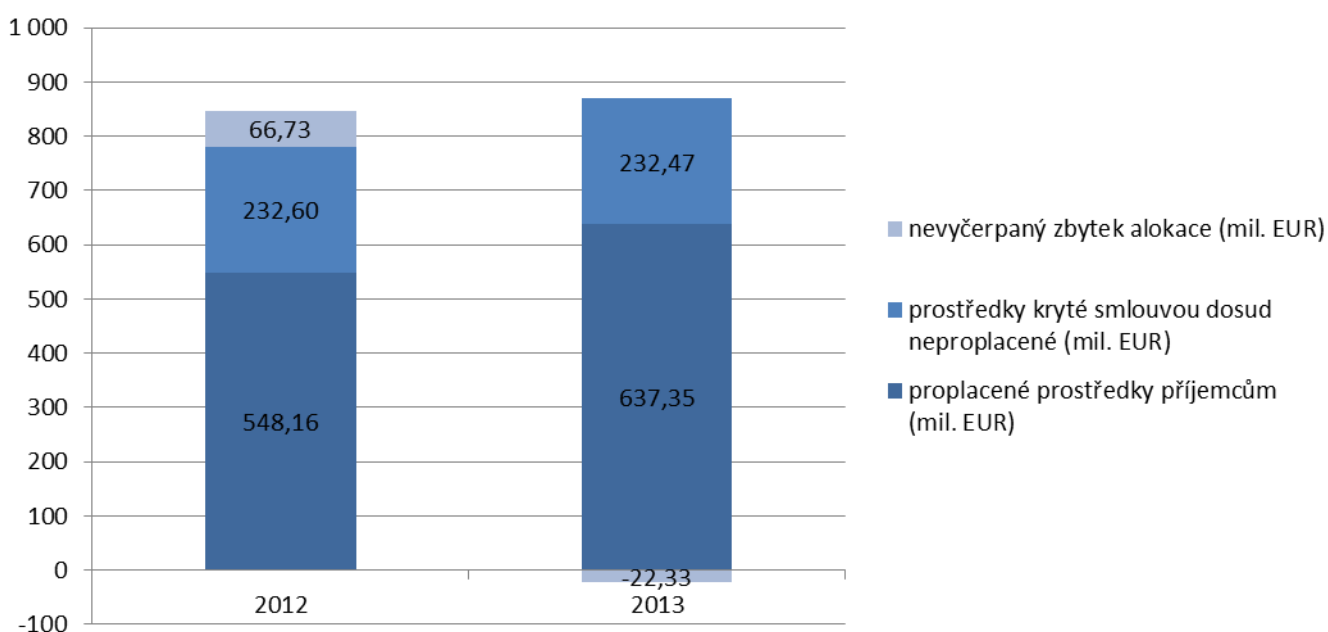
Předčasně ukončené projekty: stavy N7 – Projekt nedokončen/stažen a N8 – Smlouva ukončena ze strany ŘO

⁵ Finanční údaje v této Výroční zprávě jsou uváděny v EUR. Částky jsou přepočítány kurzem ECB k lednu 2014, tj. 27,48 Kč/EUR, pokud není uvedeno jinak.

Projekty po uplynutí udržitelnosti: stav P8 – Projekt finálně uzavřen

S tím, jak postupuje realizace programu, dochází postupně k čerpání alokovaných zdrojů. Přehled o postupu čerpání celkové alokace programu uvádí graf č. 2. Celková alokace programu byla v roce 2013 téměř stejná jako v roce 2012 tj. asi 847 mil. EUR. Z grafu je mimo jiné patrné, že přibližně tři čtvrtiny (přesně je to 75,2 %) alokované částky veřejných zdrojů programu již byly proplaceny příjemcům, a prakticky již celá alokace programu je smluvně vázána.

Graf č. 2: Stav čerpání alokace programu na konci let 2012 a 2013⁶ - veřejné prostředky celkem



Zdroj dat: IS MSC2007 (modul Výběr a zobrazení dat MSC2007, sestava MSC210 /A Údaje o stavu čerpání finančních prostředků za individuální projekty (IP a GIP) z 4. 1. 2013 a 3. 1. 2014)

údaje za rok 2012 přepočteny směnným kurzem ECB leden 2013 tj. 25,14 Kč/EUR;

⁶ Celková alokace veřejných zdrojů programu činila v roce 2012 i 2013 přibližně 847 mil. EUR. Nevyčerpaný zbytek alokace byl na konci roku 2013 záporný, neboť ve smluvních závazcích již byla alokace přečerpana. Nicméně je třeba vzít na vědomí, že ne všechny zaslíbené prostředky byly vyčerpany zcela tj. některé již ukončené projekty reálně vyčerpaly menší objem prostředků, než bylo uvedeno ve smlouvách.

údaje za rok 2013 přepočteny směnným kurzem ECB leden 2014 tj. 27,48 Kč/EUR;

údaje za rok 2013 platné k 3. 1. 2014

Na všech prioritních osách již objem smluvně vázaných prostředků dosáhl více jak 100% alokace příslušné prioritní osy (pro konkrétní procentuální podíly viz tabulku č. 11).

Od počátku programového období již bylo proplaceno přibližně 637 mil. EUR celkových veřejných prostředků, tj. asi 75 % alokace programu. Předloženy k certifikaci byly do konce roku 2013 celkové veřejné způsobilé výdaje v objemu přibližně 587 mil. EUR tj. asi 69% celkové alokace veřejných prostředků programu.⁷

⁷ Podrobněji viz tab. 11 Postup realizace programu a prioritních os.

Tabulka č. 1: Přehled výsledků ROP Jihovýchod od počátku programového období

Prioritní osa	Celková alokace podpory za celé programové období 2007 - 2013	Prostředky kryté rozhodnutím / smlouvou (dodatkem smlouvy) nebo jiným dokumentem		Proplacené prostředky příjemcům	Prostředky zařazené k certifikaci (včetně vratek)
	EUR	počet projektů	EUR	EUR	EUR
1.	419 884 776,00	216	432 530 532,24	314 458 403,13	282 666 657,93
2.	157 464 317,00	218	139 024 279,96	83 477 513,48	75 040 891,89
3.	241 959 608,00	281	272 957 877,70	221 108 629,40	214 930 036,23
4.	28 177 826,00	8	25 300 659,27	18 302 666,35	14 102 328,81
Celkem OP	847 486 527,00	723	869 813 349,17	637 347 212,36	586 739 914,86

Zdroj dat: IS MSC2007: nadstavbový IS MIS/DWH

údaje platné k 3. 1. 2014: Alokace podpory 2007-2013, Prostředky kryté Rozhodnutím / Smlouvou (dodatkem), Proplacené prostředky příjemcům (včetně záloh) jsou fixovány k datu 3. 1. 2014; Prostředky zařazené k certifikaci (včetně vratek) jsou fixovány k datu 10. 1. 2014

Uvedené částky představují celkové veřejné prostředky, tj. podíl ERDF a podíl národních veřejných prostředků.

K finančnímu ukončení došlo do konce roku 2013 u 556 projektů s objemem veřejných prostředků ve výši přibližně 651 mil. EUR. V roce 2013 došlo také k finálnímu uzavření celkem 6 projektů, u nich již uplynula doba udržitelnosti.

V roce 2013 byly vyhlášeny 3 nové kolové výzvy s celkovou alokací přibližně 5 mil. EUR. Dále byly vyhlášeny 4 průběžné výzvy o objemu asi 37 mil. EUR⁸. Těmito závěrečnými výzvami byla alokace ROP JV prakticky vyčerpána a ŘO již v roce 2014 neplánuje vyhlášovat žádné další výzvy.

⁸ K výzvám probíhajícím v roce 2013 viz tabulka č. 4 Přehled výzev probíhajících v roce 2013.

Celkově bylo v rámci výzev od počátku programového období do konce roku 2013 podáno celkem 1630 projektových žádostí, z nichž uspělo a do fáze realizace vstoupilo 723 projektů. Vzhledem k tomu, že zájem žadatelů o podporu projektů v jednotlivých oblastech podpory překračoval možnosti finanční alokace jednotlivých výzev (mimo kontinuálních výzev), k poskytnutí podpory jsou vybírány vždy ty nejkvalitnější projekty, které nejlépe přispívají k naplnění cílů ROP Jihovýchod. Lze tedy shrnout, že v rámci všech čtyř prioritních os ROP Jihovýchod dochází k dobrému věcnému i finančnímu pokroku implementace programu.

Výrazný věcný pokrok lze sledovat také v dosažených hodnotách monitorovacích indikátorů všech prioritní os ROP Jihovýchod (podrobněji viz příslušné kapitoly výroční zprávy).



1 IDENTIFIKACE OPERAČNÍHO PROGRAMU

Tabulka č. 2: Identifikační údaje ROP Jihovýchod

OPERAČNÍ PROGRAM	Dotčený cíl	Konvergence
	Dotčený cíl	Konvergence
	Dotčená způsobilá oblast	CZ06
	Programové období	2007–2013
	Číslo programu (CCI)	2007CZ161PO001
	Název programu	Regionální operační program regionu soudržnosti NUTS 2 Jihovýchod
VÝROČNÍ ZPRÁVA O PROVÁDĚNÍ	Rok, za nějž se podává zpráva	2013
	Datum schválení výroční zprávy monitorovacím výborem	14. května 2014

Zdroj: Regionální rada regionu soudržnosti Jihovýchod

1.1 Stručná charakteristika Regionálního operačního programu Jihovýchod

Cílem Regionálního operačního programu Jihovýchod (dále ROP Jihovýchod) je posilování konkurenceschopnosti regionu vytvořením podmínek pro efektivní využívání rozvojového potenciálu na území NUTS 2 Jihovýchod. Dle nastavení programu schváleného Evropskou komisí se tak stane prostřednictvím komplexního zlepšení dopravní dostupnosti a propojením rozvojových pólů regionu s nerozvinutými, zkvalitňováním podmínek pro život obyvatel ve městech a na venkově. Tato opatření jsou prováděna v souladu s principy udržitelného rozvoje a mají vést především k lepšímu využívání potenciálu regionu v oblasti cestovního ruchu, k dalšímu rozvoji měst a ke stabilizaci osídlení venkovských oblastí.

Celkově je pro Regionální operační program Jihovýchod z veřejných prostředků vyčleněna alokace ve výši 847 486 527 EUR, z toho 720 363 547 EUR jako příspěvek Společenství.

Regionální operační program Jihovýchod je realizován v rámci čtyř prioritních os:

1 Dostupnost dopravy, 2 Rozvoj udržitelného cestovního ruchu, 3 Udržitelný rozvoj měst a venkovských sídel a 4 Technická pomoc. Pro každou osu jsou určeny konkrétní oblasti podpory, v jejichž rámci může příjemce žádat o podporu z ROP Jihovýchod.



1.1.1 Prioritní osa 1 Dostupnost dopravy

Hlavním cílem prioritní osy 1 Dostupnost dopravy je zkvalitnění dopravní dostupnosti a dopravní obslužnosti území regionu soudržnosti Jihovýchod, a to v souladu s udržitelným rozvojem.

Tento cíl je naplňován v rámci čtyř oblastí podpory:

Oblast podpory 1.1 Rozvoj dopravní infrastruktury v regionu, s celkovou alokací veřejných prostředků ve výši 305 022 874 EUR, z toho 259 269 442 EUR jako příspěvek Společenství (tj. 36 % celkové alokace ROP Jihovýchod);

Oblast podpory 1.2 Rozvoj dopravní obslužnosti a veřejné dopravy, s celkovou alokací veřejných prostředků ve výši 50 147 300 EUR, z toho 42 625 205 jako příspěvek Společenství (tj. 5,9 % celkové alokace ROP Jihovýchod);

Oblast podpory 1.3 Obnova vozového parku drážních vozidel hromadné přepravy osob, s celkovou alokací veřejných prostředků ve výši 43 581 233 EUR, z toho 37 044 048 EUR jako příspěvek Společenství (tj. 5,1 % celkové alokace ROP Jihovýchod);

Oblast podpory 1.4 Rozvoj infrastruktury pro nemotorovou dopravu, s celkovou alokací veřejných prostředků ve výši 21 133 369 EUR, z toho 17 963 364 EUR jako příspěvek Společenství (tj. 2,5 % celkové alokace ROP Jihovýchod).

Celkově je tedy pro prioritní osu 1 Dostupnost dopravy z veřejných prostředků vyčleněna alokace ve výši 419 884 776 EUR, z toho 356 902 059 EUR jako příspěvek Společenství, což představuje asi 49,5 % z celkové alokace ROP Jihovýchod.

Podpora je zaměřena například na výstavbu a rekonstrukci silnic II. a III. třídy, dopravních terminálů, na nákup ekologických veřejných dopravních prostředků, dopravní terminály, nákup vozidel pro příměstskou regionální dopravu, na výstavbu cyklostezek nebo na stavebnětechnická opatření pro nevidomé a dále také na tzv. měkké projekty.

1.1.2 Prioritní osa 2 Rozvoj udržitelného cestovního ruchu

Cílem prioritní osy 2 Rozvoj udržitelného cestovního ruchu je zkvalitnit podmínky pro rozvoj cestovního ruchu v regionu podporou rozvoje infrastruktury a technického zázemí pro rozvoj udržitelného cestovního ruchu v regionu, koordinace rozvojových aktivit, marketingu a lidských zdrojů.



Tento cíl je naplňován ve dvou oblastech podpory:

Oblast podpory 2.1 Rozvoj infrastruktury pro cestovní ruch, s celkovou alokací veřejných prostředků ve výši 142 493 317 EUR, z toho 121 119 320 EUR jako příspěvek Společenství (tj. 16,8 % celkové alokace ROP Jihovýchod);

Oblast podpory 2.2 Rozvoj služeb v cestovním ruchu, s celkovou alokací veřejných prostředků ve výši 14 971 000 EUR, z toho 12 725 350 EUR jako příspěvek Společenství (tj. 1,8 % celkové alokace ROP Jihovýchod).

Celkově je tedy pro prioritní osu 2 Rozvoj udržitelného cestovního ruchu z veřejných prostředků vyčleněna alokace ve výši 157 464 317 EUR, z toho 133 844 670 EUR jako příspěvek Společenství, což představuje asi 18,6 % z celkové alokace ROP Jihovýchod.

Podpora je zaměřena na výstavbu a technické zhodnocení lázeňských a kongresových center, rekreační zařízení, turistická informační centra, zpřístupnění památek, podporovány jsou rovněž např. výstavba ubytovacích a stravovacích kapacit, značení cyklotras, výstavba hippostezek a další aktivity.

Příjemci podpory jsou například obce, svazky obcí a jejich organizace, kraje, nebo právnické osoby s účastí samosprávy, malí a střední podnikatelé.

1.1.3 Prioritní osa 3 Udržitelný rozvoj měst a venkovských sídel

Hlavním cílem prioritní osy 3 Udržitelný rozvoj měst a venkovských sídel je systematické zvyšování konkurenceschopnosti regionu posilováním rozvojového potenciálu měst a stabilizací osídlení ve venkovském prostoru.

Tento cíl je naplňován ve čtyřech oblastech podpory:

Oblast podpory 3.1 Rozvoj urbanizačních center, s celkovou alokací veřejných prostředků ve výši 95 895 769 EUR, z toho 81 511 404 EUR jako příspěvek Společenství (tj. 11,3 % celkové alokace ROP Jihovýchod);

Oblast podpory 3.2 Rozvoj regionálních středisek, s celkovou alokací veřejných prostředků ve výši 58 750 185 EUR, z toho 49 937 657 EUR jako příspěvek Společenství (tj. 6,9 % celkové alokace ROP Jihovýchod);

Oblast podpory 3.3 Rozvoj a stabilizace venkovských sídel, s celkovou alokací veřejných prostředků ve výši 44 861 338 EUR, z toho 38 132 137 EUR jako příspěvek Společenství (tj. 5,3 % celkové alokace ROP Jihovýchod);



Oblast podpory 3.4 Veřejné služby regionálního významu, s celkovou alokací veřejných prostředků ve výši 42 452 316 EUR, z toho 36 084 468 EUR jako příspěvek Společenství (tj. 5 % celkové alokace ROP Jihovýchod).

Celkově je tedy pro prioritní osu 3 Udržitelný rozvoj měst a venkovských sídel z veřejných prostředků vyčleněna alokace ve výši 241 959 608 EUR, z toho 205 665 666 EUR jako příspěvek Společenství, což představuje asi 28,6 % z celkové alokace ROP Jihovýchod.

Podpora je zaměřena například na obnovu zchátralých a nevyužívaných objektů a ploch v obcích, úpravy náměstí, dětských hřišť a zeleně, výstavba a technické zhodnocení škol, zdravotnických, neziskových sociálních zařízení, kulturních zařízení a zařízení pro činnost spolků a občanských iniciativ a výstavbu místních datových sítí pro veřejnost (podpora nabídky).

Příjemci podpory jsou například definované obce a jejich organizace, svazky obcí, právnické osoby s účastí samosprávy, malí a střední podnikatelé, nestátní neziskové organizace, vzdělávací instituce, příp. kraje.

1.1.4 Prioritní osa 4 Technická pomoc

Hlavním cílem prioritní osy 4 Technická pomoc je zajišťovat aktivity podporující efektivní řízení, kontrolu, sledování a vyhodnocování realizace Regionálního operačního programu Jihovýchod, aktivity spojené s propagací a poskytováním informací o programu a posilováním absorpční kapacity regionu.

Tento cíl je naplňován ve dvou oblastech podpory:

Oblast podpory 4.1 Aktivity spojené s realizací a řízením ROP, s celkovou alokací veřejných prostředků ve výši 21 133 369 EUR, z toho 17 963 364 EUR jako příspěvek Společenství (tj. 2,5 % celkové alokace ROP Jihovýchod);

Oblast podpory 4.2 Podpora absorpční kapacity, s celkovou alokací veřejných prostředků ve výši 7 044 457 EUR, z toho 5 987 788 EUR jako příspěvek Společenství (tj. 0,8 % celkové alokace ROP Jihovýchod).

Celkově je tedy pro prioritní osu 4 Technická pomoc z veřejných prostředků vyčleněna alokace ve výši 28 177 826 EUR, z toho 23 951 152 EUR jako příspěvek Společenství, což představuje asi 3,3 % z celkové alokace ROP Jihovýchod.

Příjemci podpory jsou Regionální rada regionu soudržnosti Jihovýchod a kraje.



1.2 Stěžejní a pro implementaci ROP Jihovýchod relevantní dokumenty

Regionální operační program Jihovýchod koresponduje se Strategickými obecnými zásadami Společenství pro soudržnost ze dne 6. října 2006, které vychází z orientačního rámce pro intervenci Evropského fondu pro regionální rozvoj, Evropského sociálního fondu a Fondu soudržnosti v členských státech EU.

Na evropské úrovni dále mezi nejvýznamnější dokumenty relevantní pro ROP Jihovýchod patří nařízení Komise (ES) č. 1828/2006 ze dne 8. prosince 2006, kterým se stanoví prováděcí pravidla k nařízení Rady (ES) č. 1083/2006 o obecných ustanoveních týkajících se Evropského fondu pro regionální rozvoj, Evropského sociálního fondu a Fondu soudržnosti a dále k nařízení Evropského parlamentu a Rady (ES) č. 1080/2006 o Evropském fondu pro regionální rozvoj. A dále pak změnové nařízení Evropského parlamentu a Rady (EU) č. 539/2010 ze dne 16. června 2010, kterým se mění nařízení Rady (ES) č. 1083/2006 o obecných ustanoveních o Evropském fondu pro regionální rozvoj, Evropském sociálním fondu a Fondu soudržnosti, pokud jde o zjednodušení určitých požadavků a o některá ustanovení týkající se finančního řízení.

Na národní úrovni mezi stěžejní relevantní dokumenty patří Národní rozvojový plán České republiky pro období 2007–2013, jenž definuje strategii rozvoje v daném období. Na něj potom navazuje Národní strategický referenční rámec jakožto základní programový dokument České republiky pro využívání fondů Evropské unie v období 2007–2013.

Na úrovni programu řadíme mezi nejdůležitější dokumenty tzv. programový dokument Regionální operační program Jihovýchod 2007–2013, který definuje zaměření a cíle programu; prováděcí dokumentaci programu a dokumentaci související s Integrovanými plány rozvoje měst.

1.3 Rozdělení kompetencí mezi řídicím orgánem a zprostředkujícími subjekty

Regionální rada regionu soudržnosti Jihovýchod jako řídicí orgán ROP Jihovýchod nemá žádné zprostředkující subjekty a sama tedy vykonává všechny činnosti související s implementací operačního programu.

1.4 Charakteristika regionu

Svou rozlohou 13 991 km² je region soudržnosti Jihovýchod druhým plošně největším regionem soudržnosti NUTS 2 ČR po regionu soudržnosti Jihozápad. Počtem obyvatel 1 679 857 (k 31. 12. 2012) je region soudržnosti NUTS 2 Jihovýchod nejlidnatějším regionem soudržnosti v rámci ČR, na celkovém počtu obyvatel ČR se podílí zhruba 16 %. Co se týče pozice regionu Jihovýchod v ekonomice ČR, jedná se o druhý nejvýznamnější (po Praze) region soudržnosti se zhruba 14,6 % podílem na tvorbě celorepublikového HDP

(v roce 2012). Region má také výhodnou geografickou polohu z hlediska průběhu komunikací nadregionálního i mezinárodního významu (sítě TEN-T).

Obrázek č. 1: Regiony soudržnosti ČR a vymezení regionu NUTS 2 Jihovýchod



Zdroj: Regionální rada regionu soudržnosti Jihovýchod

Snahou Regionálního operačního programu Jihovýchod je zlepšit stav v identifikovaných slabých stránkách regionu. Mezi ně patří např. tendence k poklesu počtu obyvatel (nízká porodnost, úbytek obyvatelstva přirozenou měnou; „stárnutí“ populace), recese v některých tradičních průmyslových odvětvích, výrazné vnitroregionální disparity v míře nezaměstnanosti či přetíženost hlavních komunikačních tahů.

2 PŘEHLED PROVÁDĚNÍ OPERAČNÍHO PROGRAMU

2.1 Dosažený pokrok a jeho analýza

2.1.A Informace o věcném pokroku operačního programu

Tabulka č. 3: Indikátory vázané na úrovni programu

Kód NČI Core / Lisabon Typ indikátoru	Název indikátoru	Měrná jednotka	Zdroj	Hodnota	2007	2008	2009	2010	2011	2012	2013	Cílová hodnota 2015	Celkem
653102 Kontext	Expozice obyvatelstva nadlimitním koncentracím PM10	Počet procent	MŽP	Dosažená	14,7	0	5,39	45,7	27,9	27,9	27,9	N/A	27,9
				Výchozí	0	14,7	0	5,39	45,7	27,9	27,9	N/A	0
				Cílová	N/A	N/A	N/A	N/A	N/A	N/A	N/A	N/A	N/A
652000 Výsledky	Plocha revitalizovaných nevyužívaných nebo zanedbaných areálů (brownfields) celkem	Plocha v ha	Gestor OP	Dosažená	0	0	0,03	1,72	2,9	3,67	4,01	N/A	4,01
				Výchozí	0	0	0	0,03	1,72	2,9	3,67	N/A	0
				Cílová	N/A	N/A	N/A	N/A	N/A	N/A	N/A	N/A	2
520801 Lisabon Kontext	Obecná míra nezaměstnanosti za region NUTS 2 muži	Počet procent	ČSÚ	Dosažená	4,1	3	5,7	7	6	6,6	6,6	N/A	6,6
				Výchozí	6,4	4,1	3	5,7	7	6	6,6	N/A	6,4
				Cílová	N/A	N/A	N/A	N/A	N/A	N/A	N/A	N/A	N/A
630503 Kontext	Průměrná doba pobyту	Počet dnů	Czechtour ism	Dosažená	3,2	3,1	3,1	3,1	3,1	3,1	3,1	N/A	3,1
				Výchozí	3,4	3,2	3,1	3,1	3,1	3,1	3,1	N/A	3,4
				Cílová	N/A	N/A	N/A	N/A	N/A	N/A	N/A	N/A	N/A
531202 Kontext	Naděje na dožití při narození - ženy	Počet let	ČSÚ	Dosažená	80,7	80,7	80,9	81,1	81,4	81,6	81,6	N/A	81,6
				Výchozí	79,2	80,7	80,7	80,9	81,1	81,4	81,6	N/A	79,2
				Cílová	N/A	N/A	N/A	N/A	N/A	N/A	N/A	N/A	N/A
552000 Kontext	Regionální HDP na obyvatele v PPS	Parita kupní síly	EUROST AT, ČSÚ	Dosažená	17 851	18 429	17 103	17 470	18 400	18 884	18 884	N/A	18 884
				Výchozí	15 190	17 851	18 429	17 103	17 470	18 400	18 884	N/A	15 190
				Cílová	N/A	N/A	N/A	N/A	N/A	N/A	N/A	N/A	N/A
520802 Lisabon Kontext	Obecná míra nezaměstnanosti za region NUTS 2 ženy	Počet procent	ČSÚ	Dosažená	6,6	5,4	7,5	8,1	8,8	8,9	8,9	N/A	8,9
				Výchozí	9,3	6,6	5,4	7,5	8,1	8,8	8,9	N/A	9,3
				Cílová	N/A	N/A	N/A	N/A	N/A	N/A	N/A	N/A	N/A
610270 Kontext	Délka silnic III. třídy	Počet km	ČSÚ	Dosažená	5 384	5 383	5 380	5 365	5 362	5 352	5 352	N/A	5 352
				Výchozí	5 391	5 384	5 383	5 380	5 365	5 362	5 352	N/A	5 391



Kód NČI Core / Lisabon Typ indikátoru	Název indikátoru	Měrná jednotka	Zdroj	Hodnota	2007	2008	2009	2010	2011	2012	2013	Cílová hodnota 2015	Celkem
				Cílová	N/A	N/A	N/A	N/A	N/A	N/A	N/A	N/A	N/A
520500 Lisabon Kontext	Míra zaměstnanosti v regionu celkem	Počet procent	ČSÚ	Dosažená	55,3	55,1	53,9	53,8	53,5	53,7	53,7	N/A	53,7
				Výchozí	53,7	55,3	55,1	53,9	53,8	53,5	53,7	N/A	53,7
				Cílová	N/A	N/A	N/A	N/A	N/A	N/A	N/A	N/A	N/A
552003 Kontext	Regionální HDP na obyvatele, EU 27 = 100	Počet procent	EUROST AT, ČSÚ	Dosažená	71	72,7	75	73	73,4	74	74	N/A	74
				Výchozí	67,5	71	72,7	75	73	73,4	74	N/A	67,5
				Cílová	N/A	N/A	N/A	N/A	N/A	N/A	N/A	N/A	N/A
531400 Kontext	Počet míst v zařízeních sociální péče	Počet procent	ČSÚ	Dosažená	15,83	15,5	15,63	15,45	15,76	15,82	15,82	N/A	15,82
				Výchozí	14,86	15,83	15,5	15,63	15,45	15,76	15,82	N/A	14,86
				Cílová	N/A	N/A	N/A	N/A	N/A	N/A	N/A	N/A	N/A
651120 Výsledky	Plocha nově založené nebo rekonstruované veřejné zeleně	Plocha v ha	Gestor OP	Dosažená	0	0,21	1,86	14,4	24,74	29,71	31,17	N/A	31,17
				Výchozí	0	0	0,21	1,86	14,4	24,74	29,71	N/A	0
				Cílová	N/A	N/A	N/A	N/A	N/A	N/A	N/A	N/A	20
531201 Kontext	Naděje na dožití při narození - muži	Počet let	ČSÚ	Dosažená	73,4	74,3	74,6	74,9	75,3	75,3	75,3	N/A	75,3
				Výchozí	72,5	73,4	74,3	74,6	74,9	75,3	75,3	N/A	72,5
				Cílová	N/A	N/A	N/A	N/A	N/A	N/A	N/A	N/A	N/A
520101 Core 2 Výsledky	Počet nově vytvořených pracovních míst pro muže	Počet pracovních míst - muži	Gestor OP	Dosažená	0	0	N/A	59,96	118,47	140,53	178,01	N/A	178,01
				Výchozí	0	0	0	N/A	59,96	118,47	140,53	N/A	0
				Cílová	N/A	N/A	N/A	N/A	N/A	N/A	N/A	N/A	N/A
520100 Core 1 Výsledky	Počet nově vytvořených pracovních míst celkem	Počet pracovních míst celkem	Gestor OP	Dosažená	0	0	49,25	215,41	353,15	479,23	554,46	N/A	554,46
				Výchozí	0	0	0	49,25	215,41	353,15	479,23	N/A	0
				Cílová	N/A	N/A	N/A	N/A	N/A	N/A	N/A	N/A	219
531000 Kontext	Počet obyvatel celkem	Počet osob	ČSÚ	Dosažená	1654211	1662557	1666700	1669223	1678250	1679857	1679857	N/A	1679857
				Výchozí	1641125	1654211	1662557	1666700	1669223	1678250	1679857	N/A	1641125
				Cílová	N/A	N/A	N/A	N/A	N/A	N/A	N/A	N/A	N/A
630501 Kontext	Turisté v regionu - počet osob	Počet osob	ČSÚ	Dosažená	495 377	505 920	395 873	426 364	473 236	455 729	492 750	N/A	492 750
				Výchozí	426 721	495 377	505 920	395 873	426 364	473 236	455 729	N/A	426 721
				Cílová	N/A	N/A	N/A	N/A	N/A	N/A	N/A	N/A	N/A
520800 Lisabon Kontext	Obecná míra nezaměstnanosti za region NUTS 2 celkem	Počet procent	ČSÚ	Dosažená	5,2	4	6,5	7,5	7,2	7,6	7,6	N/A	7,6
				Výchozí	7,7	5,2	4	6,5	7,5	7,2	7,6	N/A	7,7
				Cílová	N/A	N/A	N/A	N/A	N/A	N/A	N/A	N/A	N/A
521000 Kontext	Průměrná měsíční mzda v Kč	Kč	ČSÚ	Dosažená	23 303	25 109	25 700	26 223	24 651	25 281	25 281	N/A	25 281
				Výchozí	20 272	23 303	25 109	25 700	26 223	24 651	25 281	N/A	20 272
				Cílová	N/A	N/A	N/A	N/A	N/A	N/A	N/A	N/A	N/A





Kód NČI Core / Lisabon Typ indikátoru	Název indikátoru	Měrná jednotka	Zdroj	Hodnota	2007	2008	2009	2010	2011	2012	2013	Cílová hodnota 2015	Celkem
610260 Kontext	Délka silnic II. třídy	Počet km	ČSÚ	Dosažená	3 108	3 105	3 111	3 114	3 104	3 096	3 096	N/A	3 096
				Výchozí	3 112	3 108	3 105	3 111	3 114	3 104	3 096	N/A	3 112
				Cílová	N/A	N/A	N/A	N/A	N/A	N/A	N/A	N/A	N/A
520102 Core 3 Výsledky	Počet nově vytvořených pracovních míst pro ženy	Počet pracovních míst - ženy	Gestor OP	Dosažená	0	0	N/A	149,7	234,68	318,59	378,2	N/A	378,2
				Výchozí	0	0	0	N/A	149,7	234,68	318,59	N/A	0
				Cílová	N/A	N/A	N/A	N/A	N/A	N/A	N/A	N/A	N/A
071400 Kontext	Průměrná měsíční mzda v Kč	Kč	ČSÚ	Dosažená	21 733	23 493	23 760	23 944	22 918	23 298	23 298	N/A	23 298
				Výchozí	18 715	21 733	23 493	23 760	23 944	22 918	23 298	N/A	18 715
				Cílová	N/A	N/A	N/A	N/A	N/A	N/A	N/A	N/A	N/A
531310 Kontext	Index vzdělanosti	Počet procent	ČSÚ	Dosažená	68,7	70,8	74,6	76,6	80,8	84,5	84,5	N/A	84,5
				Výchozí	64,8	68,7	70,8	74,6	76,6	80,8	84,5	N/A	64,8
				Cílová	N/A	N/A	N/A	N/A	N/A	N/A	N/A	N/A	N/A

Zdroj dat: IS MSC2007: sestava MSC241/A Informace o věcném pokroku operačního programu

data platná k 3. 3. 2014.

Dosažené hodnoty plnění všech indikátorů jsou vztahovány vždy ke konci kalendářního roku, tedy k 31. 12. příslušného roku.

Indikátor 521000 udává hodnoty pro Jihomoravský kraj.

Indikátor 071400 udává hodnoty pro kraj Vysočina.

U indikátorů 520101 a 520102 není stanovena cílová hodnota, protože se jedná o indikátory dílčí indikátoru 520100.

Údaje poskytované Českým statistickým úřadem (ČSÚ) a ostatní kontextové indikátory pro rok 2013 budou známy v průběhu roku 2014. V době kompletace zprávy a jejího předání k připomínkám nebyla tato data známa.

Symbol N/A značí, že dotčené údaje nejsou známy.

Vyhlášené výzvy k předkládání projektových záměrů



Tabulka č. 4: Přehled výzev probíhajících v roce 2013

Oblast podpory	Číslo výzvy	Datum zahájení výzvy	Datum ukončení výzvy	Druh výzvy	Alokace na výzvu
					EUR
11.3.1 Rozvoj urbanizačních center	22	21. 02. 2011	06. 09. 2013	Průběžná	25 109 170,31
11.2.1 Rozvoj infrastruktury pro cestovní ruch	28	02. 10. 2012	31. 01. 2013	Kolová	18 195 050,95
11.1.1 Rozvoj dopravní infrastruktury v regionu	30	25. 05. 2012	31. 07. 2013	Průběžná	32 023 289,67
11.1.2 Rozvoj dopravní obslužnosti a veřejné dopravy	34	08. 04. 2013	28. 06. 2013	Kolová	1 455 604,08
11.3.2 Rozvoj regionálních středisek	35	17. 12. 2012	28. 02. 2013	Kolová	7 823 871,91
11.3.3 Rozvoj a stabilizace venkovských sídel	36	17. 12. 2012	29. 03. 2013	Kolová	4 730 713,25
11.1.3 Obnova vozového parku drážních vozidel hromadné přepravy osob	37	08. 04. 2013	14. 06. 2013	Kolová	727 802,04
11.2.2 Rozvoj služeb v cestovním ruchu	38	08. 04. 2013	02. 08. 2013	Kolová	2 911 208,15
11.4.2 Podpora absorpční kapacity	39	28. 06. 2013	01. 03. 2014	Průběžná	1 455 604,08
11.1.1 Rozvoj dopravní infrastruktury v regionu	40	01. 08. 2013	31. 12. 2015	Průběžná	9 643 377,00
11.3.1 Rozvoj urbanizačních center	41	06. 09. 2013	31. 12. 2015	Průběžná	17 576 419,21
11.3.4 Veřejné služby regionálního významu	42	03. 10. 2013	31. 12. 2015	Průběžná	8 187 772,93
Celkem					129 839 883,58

Zdroj dat: IS MSC2007 (modul Výběr a zobrazení dat MSC2007, sestava MSC 246/A Údaje o stavu realizovaných výzev (IP)), údaje platné k 3. 1. 2014

Tabulka obsahuje data o všech výzvách, které byly aktivní v roce 2013

Celkově bylo v rámci výzev od počátku programového období do konce roku 2013 podáno celkem 1630 projektových žádostí o objemu celkových veřejných finančních prostředků ve výši 1,57 mld. EUR, z nichž uspělo a do fáze realizace vstoupilo 723 projektů o objemu celkových veřejných finančních prostředků ve výši 869,81 mil. EUR (102,63 % alokace programu).

Vzhledem k tomu, že zájem žadatelů o podporu projektů v jednotlivých oblastech podpory překračuje možnosti finanční alokace jednotlivých výzev, k poskytnutí podpory jsou v rámci kolových výzev vybírány vždy ty nejkvalitnější projekty, které nejlépe přispívají k naplnění cílů ROP Jihovýchod.

2.1. B Finanční údaje

Tabulka č. 5: Finanční údaje OP

	Finanční prostředky operačního programu celkem	Základ pro výpočet příspěvku Unie	Celková výše certifikovaných způsobilých výdajů vynaložených příjemci	Příslušný příspěvek z veřejných zdrojů	Míra plnění v %
Prioritní osa 1	419 884 776,00	Public	268 365 522,15	262 483 926,27	62,51%
Prioritní osa 2	157 464 317,00	Public	74 667 688,45	52 946 153,75	33,62%
Prioritní osa 3	241 959 608,00	Public	172 526 796,57	171 869 793,15	71,03%
Prioritní osa 4	28 177 826,00	Public	6 652 776,26	6 652 776,26	23,61%
Celkový součet	847 486 527,00	Public	522 212 783,43	493 952 649,43	58,28%
Výdaje typu ESF v celkovém součtu, je-li program spolufinancován ERDF	0	Public	0	0	0,00%
Výdaje typu ERDF v celkovém součtu, je-li program spolufinancován ESF	-	-	-	-	-

Zdroj: MSC2007 (modul Data pro SFC2007, záložka Žádost o platbu, tlačítko Výkaz výdajů); údaje platné k 3. 1. 2014

Finanční prostředky operačního programu celkem znamenají celkovou alokaci veřejných zdrojů (tedy podíl ERDF plus podíl národních veřejných zdrojů).

Sloupec „Míra plnění v %“ = Příslušný příspěvek z veřejných zdrojů / Finanční prostředky operačního programu celkem * 100

Tabulka obsahuje kumulativní údaje od počátku programového období.

V souladu s Doporučenými postupy pro tvorbu výroční zprávy tabulka obsahuje data dle výkazu výdajů, který EK přijala do konce roku, za který ŘO vykazuje VZ.

V průběhu roku 2013 byla do EK zaslána jedna žádost o platbu, tato žádost však nebyla do konce roku 2013 proplacena. Od počátku programového období ROP Jihovýchod obdržel včetně zálohových plateb 483 mil. EUR (příspěvek ERDF), tedy asi 67 % alokace podílu ERDF programu.

Tabulka č. 6: Seznam zálohových a průběžných plateb od počátku programového období

Platba	Datum přijetí platby	Částka v EUR
1. Zálohová platba	19. 12. 2007	14 088 912,72
2. Zálohová platba	18. 2. 2008	21 133 369,08
3. Zálohová platba	9. 2. 2009	14 088 912,72
4. Zálohová platba	20. 4. 2009	14 088 912,72
1. Průběžná platba	11. 11. 2009	23 486 606,76
2. Průběžná platba	27. 5. 2010	48 927 960,71
3. Průběžná platba	10. 8. 2010	92 048 945,38
4. Průběžná platba	8. 12. 2010	71 266 157,97
5. Průběžná platba	15. 4. 2011	71 816 085,67
6. Průběžná platba	12. 8. 2011	15 031 870,70
7. Průběžná platba	20. 12. 2011	34 201 111,85
8. Průběžná platba	8. 8. 2012	30 069 824,33
9. Průběžná platba	7. 9. 2012	15 106 358,83
10. Průběžná platba	2. 10. 2012	17 904 829,03
Celkem obdrženo		483 259 858,47
Alokace příspěvku ERDF programu		720 363 547
Vyčerpáno z alokace v %		67,09%

Zdroj dat: IS MSC2007 (modul Finanční monitoring, záložka Platby z/do EK), údaje platné k 3. 1. 2014

V níže uvedené tabulce je uveden rozpis příspěvku ERDF pro program podle alokace jednotlivých prioritních os a oblastí podpory. V roce 2011 došlo v rámci revize programu k navýšení alokace programu formou navýšení alokace podílu ERDF ze 704 445 636 EUR na 720 363 547 EUR tj. o 15 917 911 EUR.

Tabulka č. 7: Finanční plán ROP Jihovýchod

Prioritní osa/ oblast podpory	Fond	Příspěvek EU v EUR	Veřejné prostředky celkem v EUR	Podíl na celkové alokaci OP
1.	ERDF	356 902 059,00	419 884 776,00	49,54%
1.1	ERDF	259 269 442,00	305 022 874,00	35,99%
1.2	ERDF	42 625 205,00	50 147 300,00	5,92%
1.3	ERDF	37 044 048,00	43 581 233,00	5,14%
1.4	ERDF	17 963 364,00	21 133 369,00	2,49%
2.	ERDF	133 844 670,00	157 464 317,00	18,58%
2.1	ERDF	121 119 320,00	142 493 317,00	16,81%
2.2	ERDF	12 725 350,00	14 971 000,00	1,77%
3.	ERDF	205 665 666,00	241 956 608,00	28,55%
3.1	ERDF	81 511 404,00	95 895 769,00	11,32%
3.2	ERDF	49 937 657,00	58 750 185,00	6,93%
3.3	ERDF	38 132 137,00	44 861 338,00	5,29%
3.4	ERDF	36 084 468,00	42 452 316,00	5,01%
4.	ERDF	23 951 152,00	28 177 826,00	3,32%
4.1	ERDF	17 963 364,00	21 133 369,00	2,49%
4.2	ERDF	5 987 788,00	7 044 457,00	0,83%
Celkem	ERDF	720 363 547,00	847 486 527,00	100,00%

Zdroj dat: Regionální operační program NUTS 2 Jihovýchod 2007 – 2013 (revidovaná verze 12/2011 schválená 21.12.2011), s. 199.

údaje platné k 3. 1. 2014

Podle pravidla n+3/n+2 musí být každý závazek členské země přijatý vůči Evropské komisi splněn do tří (resp. dvou) let od přijetí tohoto závazku. Pravidlo n+3 platí na alokace roku 2008, 2009 a 2010, pravidlo n+2 potom na alokace roku 2011, 2012 a 2013. Při nerespektování těchto pravidel může Evropská komise část závazku, na kterou neobdržela žádost o platbu, zrušit. Případně je možné převést část závazku na jiný operační program v rámci členského státu. Do vyčerpaných prostředků jsou započítávány i zálohy zaslané EK.

Dle metodiky MMR bylo z hlediska pravidla n+3 pro úplné vyčerpání prostředků z ERDF alokovaných na ROP Jihovýchod nezbytné do konce roku 2013 certifikovat prostředky v rozsahu alokace let 2008 až 2011 a 4/6

alokace roku 2007, tedy celkem asi 460 mil. EUR. Evropská komise přitom do konce roku 2013 obdržela nebo proplatila žádosti o platby v celkovém objemu přibližně 562 mil. EUR (příspěvek ERDF). ROP Jihovýchod tak má v plnění pravidla n+3/n+2 téměř roční náskok, protože už ke konci roku 2013 splňoval 80% ročního limitu pro rok 2014.

Tabulka č. 8: Plnění pravidla n+3/ n+2

Finanční plán - rok	Celková alokace EU prostředků 2007–2013 - roční	N+3/N+2 limity – souhrnné*	Předběžné platby z EK – roční	Žádosti o průběžnou / závěrečnou platbu předložené EK – roční	Předběžné platby z EK + žádosti o platby z ČR - roční	Předběžné platby z EK + žádosti o platby z ČR - souhrnné	Rozdíl mezi limity a platbami – souhrnné
		a	b	c	d=b+c	e	f=e-a
2007	87 402 795,00		14 088 912,72		14 088 912,72	14 088 912,72	
2008	91 702 020,00		21 133 369,08		21 133 369,08	35 222 281,80	
2009	96 020 039,00		28 177 825,44	23 486 606,76	51 664 432,20	86 886 714,00	
2010	100 539 972,00			212 243 064,06	212 243 064,06	299 129 778,06	
2011	113 164 082,00	106 269 152,50		121 049 068,22	121 049 068,22	420 178 846,28	313 909 693,78
2012	113 475 427,00	216 856 324,00		63 081 012,19	63 081 012,19	483 259 858,47	266 403 534,47
2013	118 059 212,00	459 694 643,00		78 869 175,50	78 869 175,50	562 129 033,97	102 434 390,97
2014		587 737 202,50					
2015		720 363 547,00					
Celkem	720 363 547,00	720 363 547,00	63 400 107,24	498 728 926,73	562 129 033,97	562 129 033,97	-158 234 513,03

Zdroj dat:

- *Regionální operační program NUTS 2 Jihovýchod 2007 – 2013 (revidovaná verze 12/2011 schválená 21. 12. 2011), s. 198, dostupné on-line <<http://www.jihovýchod.cz/pro-zadatele/dokumenty-ke-stazeni/aktualni-dokumenty>>, cit. 6. 3. 2013*
- *IS MSC2007 (modul Finanční monitoring, záložka Pohledávky/Závazky k EK), údaje platné k 3. 1. 2014*

* N+3 pravidlo se uplatňuje pro roky 2008 – 2010, N+2 pravidlo pro roky 2011 - 2013

Do konce roku 2013 proplatil řídicí orgán žádosti o platbu o celkovém objemu přibližně 637 mil. EUR celkových veřejných prostředků. Největší část těchto prostředků byla proplacena v rámci prioritní osy 1 (přibližně 314 mil. EUR) a v rámci prioritní osy 3 (přibližně 221 mil. EUR). Níže uvedená tabulka č. 9 zachycuje prostředky proplacené příjemcům od počátku programového období.

Tabulka č. 9: Proplacené prostředky příjemcům na konci roku 2013

Prioritní osa	Alokace 2007 - 2013	Proplacené prostředky příjemcům od počátku programového období	
	EUR	EUR bez vratek	podíl na alokaci (%)
1	419 884 776,00	314 458 403,13	74,89%
2	157 464 317,00	83 477 513,48	53,01%
3	241 959 608,00	221 108 629,40	91,38%
4	28 177 826,00	18 302 666,35	64,95%
Celkem OP	847 486 527,00	637 347 212,36	75,20%

Zdroj dat: IS MSC2007: nadstavbový IS MIS/DWH

údaje platné k 3. 1. 2014.

Uvedené částky alokace představují celkové veřejné prostředky, tj. podíl ERDF a podíl národních veřejných prostředků.

ROP Jihovýchod umožňuje křížové financování v prioritní ose 2 Rozvoj udržitelného cestovního ruchu (konkrétně v oblasti podpory 2.1 Rozvoj infrastruktury pro cestovní ruch) a v prioritní ose 3 Udržitelný rozvoj měst a venkovských sídel (ve všech oblastech podpory). Limit pro využití křížového financování je stanoven na maximální výši 9 % alokace ERDF prioritní osy. Do konce roku 2013 nebyl předložen žádný projekt požadující křížové financování.

2.1.C Informace o rozpisu využití fondů

Podrobnou informaci o rozpisu využití fondů přináší tabulka, kterou pro její rozsah uvádíme v příloze. Tabulka Informace o rozpisu využití fondů je publikována v členění vyžadovaném NOK.

2.1.D Pomoc podle cílových skupin

Materiál schválený usnesením vlády České republiky č. 682 ze dne 12. července 2000 Strategie regionálního rozvoje České republiky, resp. Strategie regionálního rozvoje České republiky pro léta 2007–2013, schválená



usnesením vlády České republiky č. 560 ze dne 17. května 2006 vymezuje na území ČR tzv. regiony se soustředěnou podporou státu. Ty se dále dělí na strukturálně postižené regiony, hospodářsky slabé regiony a regiony s vysoce nadprůměrnou nezaměstnaností.

Dle usnesení vlády č. 141 ze dne 22. 2. 2010 bylo vymezení regionů se soustředěnou pomocí státu aktualizováno pro roky 2010–2013. Dle aktualizované Strategie regionálního rozvoje ČR se nachází na území NUTS 2 Jihovýchod hospodářsky slabé regiony, které jsou tvořeny územím okresů: Hodonín, Znojmo, Třebíč a Blansko. Mezi regiony s nadprůměrnou nezaměstnaností patří území obce s rozšířenou působností Světlá nad Sázavou.

V souvislosti s celostátně nízkou investiční aktivitou jsou tato území z řady důvodů „na okraji“ – v důsledku nedostatků ve vybavení infrastrukturou (dopravní, technickou, podnikatelskou) nepřitahují podnikatelské aktivity, v důsledku nízké podnikatelské aktivity se dostatečně nerozvíjí infrastrukturní systémy všeho druhu. Tato slabá území se vnitřními ekonomickými silami nemohou dostat na dráhu rychlejšího rozvoje a potřeba společenské (strukturální) podpory zde trvá. Přínos ROP Jihovýchod k rozvoji regionů se soustředěnou podporou státu shrnuje následující tabulka.

Tabulka č. 10: Investice OP ve znevýhodněných regionech⁹

Prioritní osa	Znevýhodněné regiony	Schválené projekty	
		počet	v EUR
1	II. Hospodářsky slabé regiony	83	129 286 242,00
	III. Regiony s vysoce nadprůměrnou nezaměstnaností	5	7 121 538,70
	Celkem	88	136 407 780,70
2	II. Hospodářsky slabé regiony	68	28 520 508,72
	III. Regiony s vysoce nadprůměrnou nezaměstnaností	3	76 368,52
	Celkem	71	28 596 877,23
3	II. Hospodářsky slabé regiony	77	58 825 897,34
	III. Regiony s vysoce nadprůměrnou nezaměstnaností	3	4 450 223,91
	Celkem	80	63 276 121,25
II. Hospodářsky slabé regiony		228	216 632 648,06
III. Regiony s vysoce nadprůměrnou nezaměstnaností		11	11 648 131,12

⁹ Jedná se o projekty, které jsou alespoň z části realizovány v rámci znevýhodněných regionů.

Celkem	239	228 280 779,18
---------------	------------	-----------------------

Zdroj dat: IS MSC2007: nadstavbový IS MIS/DWH

údaje platné k 3. 1. 2014

Částky představují celkové veřejné prostředky (tj. podíl ERDF a národní veřejné prostředky)

Celkem byla do konce roku 2013 smlouva o poskytnutí dotace podepsána u 228 projektů v hospodářsky slabých regionech (s celkovým podílem veřejných prostředků přibližně 217 mil. EUR) a u 11 projektu v regionu s vysoce nadprůměrnou nezaměstnaností (s celkovým podílem veřejných prostředků přibližně 12 mil. EUR).

Z územního hlediska jsou v rámci ROP Jihovýchod zvýhodňovány pouze projekty naplňující realizaci oblastních nebo místních strategických rozvojových dokumentů, které jsou schváleny orgány místní samosprávy. Prostřednictvím tohoto zvýhodnění přispívá ROP Jihovýchod také k naplňování principu subsidiarity.

ROP Jihovýchod při svém provádění klade důraz (podle možností svého obsahového zaměření) na rovnost mužů a žen a ochranu životního prostředí a veřejného zdraví. Cílové skupiny, na něž se jednotlivé oblasti podpory zaměřují nebo na ně mají dopad, jsou: senioři, opuštěné matky, nezletilí a mladiství, jakož i ostatní osoby ohrožené sociálním vyloučením, profesní sdružení, obce a svazky obcí a jejich občané, místní podnikatelé a turisté.

Nejčastějšími příjemci dotace jsou v rámci ROP Jihovýchod kraje, obce, svazky obcí a mikroregiony, právnické a fyzické osoby - podnikatelé, nestátní neziskové organizace, ale i další druhy a typy organizací veřejně prospěšných organizací z veřejného nebo soukromého sektoru. Seznam příjemců podpory je dostupný na webových stránkách ROP Jihovýchod.¹⁰

2.1.E Vrácená nebo znovu použitá pomoc

V roce 2013 došlo celkem k 96. případům vrácení prostředků na účet Regionální rady za porušení rozpočtové kázně a vrácení vygenerovaných příjmů v projektech v objemu celkových veřejných prostředků ve výši 1 342 360,63 EUR.¹¹ Z toho 1 129 255,30 EUR jako příspěvek Společenství, který byl navrácen na účet PCO. Podíly

¹⁰ <<http://www.jihovychod.cz/pro-prijemce/seznam-prijemcu>>

¹¹ Jedná o skutečně vymožené o odvedené částky od příjemců a nejsou zde zahrnuty finanční opravy vyplývající z nálezů Auditního orgánu. Veškeré finanční údaje přepočteny kurzem dle příslušné souhrnné žádosti o platbu.

státního rozpočtu těchto vratek činily 92 583,98 EUR. Navrácení podílů EU ze všech 96. vratek na PCO proběhlo v roce 2013. Na účet státního rozpočtu byly navíc počátkem roku zaslány 2 podíly SR, které nebyly odvedeny v prosinci roku 2012. Jejich výše činila 749,74 EUR. Z těchto 96. případů vrácení finančních prostředků prošlo 34 plateb již i certifikací (163 615,38 EUR celkových veřejných prostředků, z toho 129 668,38 EUR podíl ERDF) a celkové certifikované prostředky na výkazu výdajů byly proto po vrácení prostředků o tuto sumu poníženy v certifikaci k 18. 10. 2013. Zbývající vrácené prostředky budou odečteny od výkazu výdajů v příští certifikaci v roce 2014. Vrácené prostředky budou opětovně použity v rámci programu.

2.1.F Kvalitativní analýza

2.1.F.a. Informace k reálnému pokroku ROP Jihovýchod

Do konce roku 2013 již byly podepsány smlouva o poskytnutí dotace u projektů v objemu 870 mil. EUR¹² celkových veřejných prostředků, tj. asi 103 % alokace programu. Ve všech prioritních osách již smluvní závazek mírně převyšil příslušnou alokaci.

Od počátku programového období bylo již proplaceno přibližně 637 mil. EUR celkových veřejných prostředků, tj. asi 75 % alokace programu. Největší podíl proplacených prostředků na alokaci je v prioritní ose 3 (84% z alokace osy). V roce 2013 proběhla jedna certifikace vynaložených prostředků ze strany Platebního a certifikačního orgánu. Prostředky zařazené k certifikaci dosáhly celkové výše 587 mil. EUR tj. přibližně 69% alokace programu (blíže viz následující tabulka č. 11).

Tabulka č. 11: Postup realizace programu a prioritních os

Prioritní osa	Alokace 2007-2013	Projekty kryté smlouvou / rozhodnutím		Proplacené prostředky příjemcům		Prostředky zařazené k certifikaci (včetně vratek)	
		EUR	podíl na alokaci (%)	EUR	podíl na alokaci (%)	EUR	podíl na alokaci (%)
1	419 884 776,00	432 530 532,24	103,01%	314 458 403,13	74,89%	282 666 657,93	67,32%
2	157 464 317,00	139 024 279,96	88,29%	83 477 513,48	53,01%	75 040 891,89	47,66%
3	241 959 608,00	272 957 877,70	112,81%	221 108 629,40	91,38%	214 930 036,23	88,83%
4	28 177 826,00	25 300 659,27	89,79%	18 302 666,35	64,95%	14 102 328,81	50,05%
Celkem OP	847 486 527,00	869 813 349,17	102,63%	637 347 212,36	75,20%	586 739 914,86	69,23%

¹² Částky přečíslovány kursem ECB leden 2014, tj. 27,48 Kč/EUR.



Zdroj dat: IS MSC2007: nadstavbový IS MIS/DWH

údaje platné k 3. 1. 2014: Alokace podpory 2007-2013, Prostředky kryté Rozhodnutím / Smlouvou (dodatkem), Proplacené prostředky příjemcům (včetně záloh) jsou fixovány k datu 3. 1. 2014; Prostředky zařazené k certifikaci (včetně vratek) jsou fixovány k datu 10. 1. 2014

Částky přepočítány kursem ECB leden 2014, tj. 27,48 Kč/EUR.

Uvedené částky představují celkové veřejné prostředky, tj. podíl ERDF a podíl národních veřejných prostředků.

V roce 2013 byla podepsána smlouva u 117 projektů s celkovou výší veřejných prostředků 112 mil. EUR. Z toho největší část prostředků připadá na prioritní osu 1, a to ve výši přibližně 54 mil. EUR. Velkého pokroku dosáhla v roce 2013 také prioritní osa 3, kde byla podepsána smlouva u projektů s objemem veřejných prostředků přibližně 30 mil. EUR. V prioritní ose 2 byla v roce 2013 podepsána smlouva u projektů o objemu veřejných prostředků ve výši přibližně 27 mil. EUR. V prioritní ose 4 nebylo v roce 2013 vydáno rozhodnutí o financování řádného projektu, nicméně jeden projekt byl v průběhu roku předložen a doporučen k financování.

Tabulka č. 12: Postup realizace programu a prioritních os v roce 2013

Prioritní osa	Alokace 2007-2013	Projekty se smlouvou podepsanou v roce 2013		
		v EUR	podíl na alokaci (%)	počet projektů
1.	419 884 776,00	54 393 509,85	12,95%	40
2.	157 464 317,00	27 437 406,38	17,42%	18
3.	241 959 608,00	30 321 558,26	12,53%	59
4.	28 177 826,00	0	0,00%	0
Celkem OP	847 486 527,00	112 152 474,49	13,23%	117

Zdroj dat: IS MSC2007: nadstavbový IS MIS/DWH; údaje platné k 3. 1. 2014

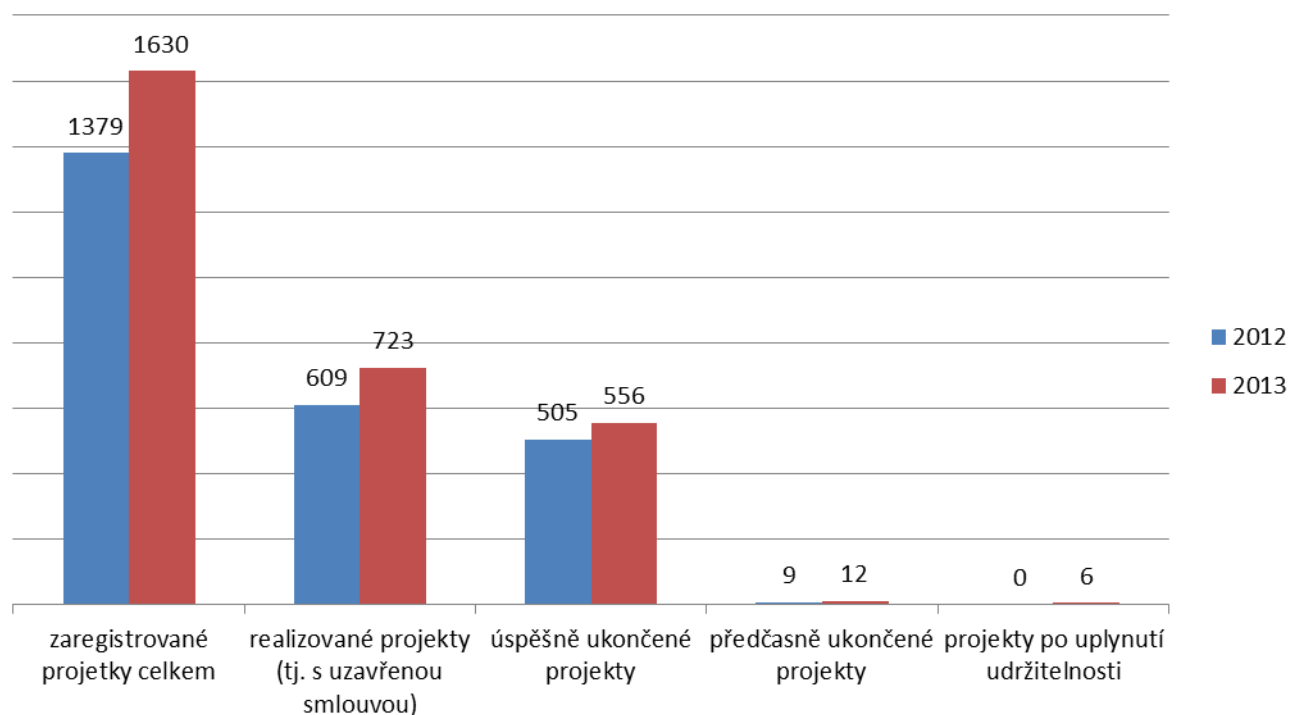
Uvedené částky představují celkové veřejné prostředky, tj. podíl ERDF a podíl národních veřejných prostředků.

K 31. 12. 2012 bylo ve všech prioritních osách celkem od začátku realizace programu předloženo 1630 projektových žádostí. Z těchto předložených žádostí byla na konci roku 2013 podepsána smlouva u 723 projektů s celkovým objemem veřejných prostředků ve výši 870 mil. EUR, tj. asi 103 % alokace programu. Do konce roku 2013 bylo již finančně ukončeno 556 projektů. Pouze 12 projektů, u nichž byla započatá jejich realizace, bylo od začátku programového období předčasně ukončeno ze strany příjemce nebo strany řídicího



orgánu, z toho pouze tři v roce 2013. Rok 2013 byl také prvním rokem, kdy u některých realizovaných projektů již skončila doba udržitelnosti a tyto projekty byly finálně uzavřeny. Jedná se celkem o šest projektů. Celkově lze konstatovat, že tempo čerpání alokace ROP Jihovýchod odpovídá časové fázi programového období a implementace programu nadále probíhá bez vážných problémů. Přehled o počtech projektů ROP Jihovýchod přináší níže uvedený graf.

Graf č. 3: Počty projektů ROP Jihovýchod na konci let 2012 a 2013



Zdroj dat: IS MSC2007: nadstavbový IS MIS/DWH

údaje platné k 3. 1. 2014, respektive k 4. 1. 2013 u projektů na konci roku 2012

Zaregistrované projekty: od stavu P1 – Projektová žádost zaregistrována

Realizované projekty: od stavu P45 – Projekt v realizaci a stav N6 – Projekt pozastaven

Úspěšně ukončené projekty: od stavu P6 – Financování projektu ukončeno

Předčasně ukončené projekty: stavy N7 – Projekt nedokončen/stažen a N8 – Smlouva ukončena ze strany ŘO

Projekty po uplynutí udržitelnosti: stav P8 – Projekt finálně uzavřen





V roce 2013 došlo rovněž k dalšímu posunu ve věcném pokroku plnění cílů programu. Lze zhodnotit, že věcný pokrok odpovídá pokroku finančnímu a v rámci plnění indikátorů nedochází k žádným vážnějším problémům (podrobněji viz příslušné kapitoly výroční zprávy). Podle současné situace předpokládáme, že plánované hodnoty indikátorů budou bez problémů dosaženy. Ve velké většině případů jsou již dnes cílové hodnoty indikátorů na prioritních osách kryty závazky příjemců na 100% plánované hodnoty.

2.1.F.b. Přínos ROP Jihovýchod k naplnění cílů NSRR

Národní strategický referenční rámec (NSRR) je klíčovým politickým dokumentem na úrovni členských států vyžadovaný tzv. obecným nařízením¹³. NSRR popisuje nastavení systému koordinace politiky hospodářské a sociální soudržnosti v ČR a podrobně rozpracovává priority do jednotlivých dílčích cílů. Zároveň definuje strategie k dosažení těchto cílů, včetně jejich promítnutí do struktury operačních programů. Provázanost ROP JV se strategickými cíli NSRR na období 2007–2013 je uvedena v následující tabulce.

¹³ Nařízení Rady (ES) č. 1083/2006 o obecných ustanoveních o Evropském fondu pro regionální rozvoj, Evropském sociálním fondu a Fondu soudržnosti nařízení a o zrušení nařízení (ES) č. 1260/1999.



Tabulka č. 13: Přínos ROP Jihovýchod k naplnění cílů NSRR

Strategické cíle NSRR	Prioritní osy ROP NUTS 2 Jihovýchod		
	Dostupnost dopravy	Rozvoj udržitelného cestovního ruchu	Udržitelný rozvoj měst a venkovských sídel
I. Strategický cíl: Konkurenceschopná česká ekonomika			
Konkurenceschopný podnikatelský sektor		XX	XX
Podpora kapacit V&V	X		X
Rozvoj udržitelného cestovního ruchu	X	XXX	X
II. Strategický cíl: Otevřená, flexibilní a soudržná společnost			
Vzdělávání			XXX
Zvyšování zaměstnanosti a zaměstnatelnosti		X	X
Posilování sociální soudržnosti	X	XX	XX
Rozvoj informační společnosti	X		XX
III. Strategický cíl: Atraktivní prostředí			
Ochrana a zlepšení kvality životního prostředí	X	X	XX
Zlepšení dostupnosti dopravou	XXX		
IV. Strategický cíl: Vyvážený rozvoj území			
Vyvážený rozvoj regionů	XXX	XX	XX
Rozvoj městských oblastí	X	X	XXX
Rozvoj venkovských oblastí	X	X	XXX

Zdroj dat: Regionální operační program NUTS 2 Jihovýchod 2007 – 2013 (revidovaná verze 12/2011 schválená 21. 12. 2011), s. 76, dostupné on-line <<http://www.jihovychod.cz/pro-zadatele/dokumenty-ke-stazeni/aktualni-dokumenty>>, cit. 11. 3. 2014

Vysvětlivky:

XXX – prioritní osa ROP je dominantně zaměřená na dosažení cílů dané priority NSRR;

XX – prioritní osa ROP významně napomáhá dosažení cílů dané priority NSRR;

X – prioritní osa ROP není přímo zaměřená na danou prioritu NSRR, ale zprostředkovaně napomáhá k dosažení jejích cílů.

ROP JV přispívá zejména ke splnění strategického cíle NSRR III „Atraktivní prostředí“ a IV „Vyvážený rozvoj území“. ROP se zaměřil především na rozvoj relevantní dopravní infrastruktury (tj. výstavbu, rekonstrukci, modernizaci a zlepšení technických parametrů silnic II. a III. třídy, především těch, které představují napojení na TEN-T) a na vytváření či posilování integrovaných metropolitních či regionálních systémů veřejné dopravy. Dále ROP podpořil významně rozvoj cestovního ruchu, pro který existuje výrazný potenciál i ve venkovských a periferních oblastech. Cíleně je podporována i obnova a záchrana kulturních památek, které mají zásadní vliv na rozvoj cestovního ruchu. Prioritní osa „Udržitelný rozvoj měst a venkovských sídel“ je svým zaměřením zacílena na rozvoj vzdělávání, posilování sociální soudržnosti a na celkový rozvoj městských a venkovských oblastí.

2.1.F.c. Přínos ROP Jihovýchod k horizontálním cílům EU

Regionální operační program Jihovýchod v souladu s čl. 16 nařízení Rady (ES) č. 1083/2006 o obecných ustanoveních o Evropském fondu pro regionální rozvoj, Evropském sociálním fondu a Fondu soudržnosti nařízení a o zrušení nařízení (ES) č. 1260/1999 podporuje rovnost žen a mužů během jednotlivých fází provádění pomoci. Současně zamezuje diskriminaci z hlediska rasového a etnického původu, věku, náboženského a světového názoru nebo sexuální orientace. Je ovšem třeba podotknout, že projekty v rámci ROP Jihovýchod nejsou (mimo křížového financování, které ovšem fakticky není vůbec využíváno), financovány z Evropského sociálního fondu a neobsahují tak aktivity primárně zaměřené na podporu rovných příležitostí.

Za účelem naplňování cílů rovných příležitostí, je tato problematika součástí obou fází hodnocení projektů. Při hodnocení přijatelnosti projektů jsou vyřazovány ty projekty, které mají v oblasti rovných příležitostí negativní vliv, následně při bodování jsou zvýhodněny ty projekty, které obsahují konkrétní aktivity na podporu rovných příležitostí. Pokud má projekt pozitivní vliv na rovné příležitosti, činí bodová bonifikace tohoto efektu 0,5 bodu.¹⁴

¹⁴ Na svém sedmém zasedání 20.11.2009 vzal na vědomí Monitorovací výbor snížení bodové bonifikace pozitivního vlivu projektu na rovné příležitosti z 2,5 bodu na 0,5 bodu. Snížení bodové bonifikace provedl Výbor regionální rady a učinil tak na základě doporučení externí evaluační studie Systém hodnocení projektů a hodnotících kritérií ROP Jihovýchod, zpracované v srpnu 2009.

Pokud jde o dopady realizace programu na životní prostředí, je systém hodnocení projektů nastaven obdobně. Žadatel musí prokázat alespoň neutrální vliv projektu na životní prostředí. Projekty s pozitivním vlivem na životní prostředí jsou bodově zvýhodněny. Bodová bonifikace tohoto efektu činí rovněž 0,5 bodu.¹⁵

Reálné dopady programu v rámci horizontálních témat jsou sledovány v tématu udržitelného rozvoje respektive životního prostředí pomocí tzv. environmentálních kritérií. V rámci tématu rovných příležitostí nejsou specifické indikátory (kritéria) nastaveny vůbec. Je třeba uvést, že případná kladná bonifikace projektové žádosti se následně nepromítá do smluvního závazku s příjemcem pomoci ve formě závazání příjemce k plnění konkrétních indikátorů vztahujících se k příslušnému horizontálnímu tématu. Proto je třeba příspěvek ROP Jihovýchod k horizontálním tématům vidět především v tom, že podporuje pouze projekty, které nemají negativní dopad na životní prostředí a rovné příležitosti.

V roce 2013 nebyly zaznamenány žádné významné překážky v naplňování horizontálních cílů.

2.1.F.d. Příspěvek intervencí ROP Jihovýchod k cílům Lisabonské strategie

V rámci ROP Jihovýchod byly finančně ukončeny projekty, které spadají pod prioritní témata přispívající k cílům Lisabonské strategie. Přehled vyčerpané alokace na jednotlivá témata přináší tabulka č. 14. Tabulka zahrnuje částky z projektů od stavu P6 a výše. V rámci zažádané revize programu jsou revidovány i částky alokované jednotlivým prioritním tématům.

¹⁵ I v tomto případě došlo ke snížení bodové bonifikace z 2,5 bodu na 0,5 bodu a to stejným způsobem jako v případě snížení bonifikace pozitivního vlivu na rovné příležitosti.

Tabulka č. 14: Alokace témat přispívajících k cílům Lisabonské strategie a její čerpání

Prioritní téma	Alokace na téma 2007-2013 v EUR	Vyčerpáno 2013 v EUR	Vyčerpáno do konce roku 2013 v % vzhledem k alokaci
	a	b	c=b/a
11 - Informační a komunikační technologie (přístup, zabezpečení, interoperabilita, předcházení rizikům, výzkum, inovace, e-obchod atd.)	3 498 641,00	305 182,88	8,72%
28 - Intelligent Transport Systems (inteligentní dopravní systémy)	8 686 774,00	3 763 917,04	43,33%
29 - Letiště	7 142 858,00	813 500,73	11,39%
52 - Podpora čisté městské dopravy	23 461 006,00	2 803 270,21	11,95%
Celkem	42 789 279,00	7 685 870,86	17,96%

Zdroj dat: IS MSC2007 (modul Výběr a zobrazení dat MSC2007, sestava 232 - Informace o rozpisu využití fondů - Kategorizace pomoci);

data platná k 3. 1. 2014; použitý kurz leden 2014.

Informace „Vyčerpáno“ se vztahuje k podílům ERDF u finančně ukončených projektů (tj. od stavu P6 a výše) a jedná se o kumulativní hodnotu do konce roku 2013.

2.1.F.e. Příspěvek intervencí ROP Jihovýchod k cílům strategie EU 2020

Strategie Evropa 2020¹⁶ představuje hlavní hospodářskou reformní agendu EU s výhledem do roku 2020 a nahrazuje tzv. Lisabonskou strategii, jejíž časový horizont vypršel rokem 2010. Cílem Strategie Evropa 2020 je dosažení takového hospodářského růstu, jenž bude založen na principech znalostní ekonomiky, bude udržitelný a bude podporovat sociální i územní začleňování. Strategie Evropa 2020 je platná na deset let a z její podstaty jakožto hlavní hospodářské strategie EU pro toto období vyplývá, že se tato dotýká výrazné části

¹⁶ SDĚLENÍ KOMISE EVROPA 2020 Strategie pro inteligentní a udržitelný růst podporující začleňování



sektorových politik a že její naplňování bude mít široké dopady na hospodářské a sociální prostředí v jednotlivých členských státech. Strategie Evropa 2020 klade cíle ve vytyčených oblastech, kterých má EU dosáhnout do roku 2020. Konkrétně se jedná o tyto cíle:

- 1) Zaměstnanost: zaměstnat 75 % osob ve věkové kategorii od 20 do 64 let
- 2) Výzkum, vývoj a inovace: investovat 3 % HDP Evropské unie (kombinace veřejných a soukromých zdrojů) do výzkumu, vývoje a inovací
- 3) Změna klimatu a energetika: snížit emise skleníkových plynů o 20 % (nebo dokonce 30 %, pokud k tomu budou vytvořeny podmínky) ve srovnání se stavem v roce 1990; zvýšit podíl energie z obnovitelných zdrojů na 20 %; Zvýšit energetickou účinnost o 20 %
- 4) Vzdělávání: snížit míru nedokončení studia pod 10 %; dosáhnout ve věkové kategorii od 30 do 34 let alespoň 40% podílu vysokoškolsky vzdělaného obyvatelstva
- 5) Chudoba a sociální vyloučení: snížit alespoň o 20 milionů počet lidí, kteří žijí v chudobě a sociálním vyloučení nebo jsou na pokraji chudoby a hrozí jim sociální vyloučení

ROP JV přispívá k plnění cílů v některých vytyčených oblastech. V oblasti zaměstnanosti se jedná o tvorbu nových pracovních míst. V oblasti změny klimatu se jedná o úsporu energie pomocí obnovy vozového parku veřejných dopravních prostředků a nákupu ekologických vozidel (některé projekty v prioritní ose 1 oblastech podpory 1.3 a 1.4) a zateplování budov (v této oblasti se jedná zejména o některé projekty v prioritní ose 3). Nicméně je obtížné vyčíslit příspěvek ROP JV k plnění cílů strategie Evropa 2020. K vyčíslení tohoto účinku by bylo nutné provést dopadovou evaluaci programu.

2.2 Informace o souladu s právními předpisy Evropské unie

V roce 2013 nebyly při provádění OP zjištěny žádné případy nesouladu s právními předpisy Evropské unie (dále „EU“), a to ani na straně řídicího orgánu, ani na straně příjemců pomoci operačního programu. Toto potvrzuje i souhrnné vyjádření MMR-NOK za všechny operační programy spolufinancované v ČR ze strukturálních fondů EU, kdy v roce 2013 nebyly u těchto programů zjištěny žádné případy nesouladu s právními předpisy EU.

Řídicí orgán OP vydává systém řízené dokumentace zahrnující celý systém implementace programu, který je v souladu s legislativou ČR i EU. Systém řízené dokumentace po obsahové i formální stránce klade důraz na soulad s pravidly:

- hospodářské soutěže,
- veřejných zakázek,
- ochrany životního prostředí,
- podpory rovných příležitostí.

hospodářská soutěž

Prostředky na realizaci OP jsou považovány za veřejné prostředky, na jejichž poskytnutí se vztahují příslušná pravidla EU týkající se veřejné podpory a dále národní předpisy jednotlivých států.

Základní normou vymezující veřejnou podporu jsou články 107 až 109 Smlouvy o fungování Evropské unie (bývalé články 87 až 89 Smlouvy o založení Evropského společenství). V souladu s těmito články jsou podpory poskytované v jakékoli formě státem nebo ze státních prostředků, které narušují nebo mohou narušit hospodářskou soutěž tím, že zvýhodňují určité podniky nebo určitá odvětví výroby, neslučitelné se společným trhem, pokud ovlivňují obchod mezi členskými státy. Výjimky z tohoto základního pravidla jsou dále zakotveny ve Smlouvě o fungování Evropské unie.

V ČR je ochrana hospodářské soutěže realizována na základě zákona č. 143/2001 Sb., o ochraně hospodářské soutěže a o změně některých dalších zákonů, ve znění pozdějších předpisů. Ústředním orgánem státní správy, který zabezpečuje dohled nad dodržováním pravidel hospodářské soutěže, je dle zákona č. 272/1996 Sb., Úřad pro ochranu hospodářské soutěže (ÚOHS).

Řádné dodržování pravidel hospodářské soutěže je zakomponováno v nastavení jednotlivých operačních programů. V rámci procesu posuzování žádostí o poskytnutí dotace je také zohledněn princip kontroly projektů z pohledu správné aplikace pravidel veřejné podpory.

Veřejná podpora

1. 7. 2012 nabyl účinnosti zákon č. 236/2012 Sb., kterým se mění zákon č. 215/2004 Sb., o úpravě některých vztahů v oblasti veřejné podpory a o změně zákona o podpoře výzkumu a vývoje, ve znění zákona č. 109/2009 Sb. V roce 2012 vstoupilo v platnost několik nových předpisů EU upravujících pravidla pro poskytování služeb obecného hospodářského zájmu:

- Rozhodnutí Komise ze dne 20. prosince 2011 o použití čl. 106 odst. 2 Smlouvy o fungování Evropské unie na státní podporu ve formě vyrovnávací platby za závazek veřejné služby udělené určitým podnikům pověřeným poskytováním služeb obecného hospodářského zájmu (platné od 31. 1. 2012),
- Rámec Evropské unie pro státní podporu ve formě vyrovnávací platby za závazek veřejné služby (platný od 31. 1. 2012),
- Sdělení Komise o použití pravidel Evropské unie v oblasti státní podpory na vyrovnávací platbu udělenou za poskytování služeb obecného hospodářského zájmu (vydané 11. 1. 2012),
- Nařízení Komise (EU) č. 360/2012 ze dne 25. dubna 2012 o použití článků 107 a 108 Smlouvy o fungování Evropské unie na podporu de minimis udělenou podnikům poskytujícím služby obecného hospodářského zájmu (platné od 28. 4. 2012).

Veřejné zakázky



V roce 2013 byly přijaty celkem 2 zákonné předpisy (viz níže), jejichž prostřednictvím byl mimo jiné změněn zákon č. 137/2006 Sb., o veřejných zakázkách. Nejvýznamnější změny přineslo zákonné opatření Senátu č. 341/2013 Sb., které nabylo účinnosti (s výjimkou vybraných ustanovení) dne 1. 1. 2014.

- Zákonné opatření Senátu č. 341/2013 Sb., kterým se mění zákon č. 137/2006 Sb., o veřejných zakázkách, ve znění pozdějších předpisů
- Zákon č. 303/2013 Sb., kterým se mění některé zákony v souvislosti s přijetím rekodifikace soukromého práva

Ochrana životního prostředí

Směrnice Evropského parlamentu a Rady (ES) 42/2001 ze dne 27. června 2001 o posuzování vlivů některých plánů a programů na životní prostředí je do právního řádu ČR promítnuta zákonem č. 100/2001 Sb., o posuzování vlivů na životní prostředí a o změně některých souvisejících zákonů (zákon o posuzování vlivů na životní prostředí), ve znění pozdějších předpisů.

Rovné příležitosti

Princip podpory rovných příležitostí je uplatňován v souladu s Nařízením Rady (ES) č. 1083/2006, čl. 16 – Rovnost žen a mužů a zákaz diskriminace.

Tato kapitola výroční zprávy informuje o souladu legislativy ČR s legislativou EU. Popis zakomponování těchto klíčových oblastí do nastavení OP je uveden v kvalitativní analýze, tj. v kapitole 2.1.F.

2.3 Závažné problémy a přijatá opatření k jejich odstranění

V roce 2013 nebyla implementace ROP JV narušena žádným závažným problémem.

Z analýzy rizik prováděné Výborem pro řízení rizik vyšel jako nejzávažnější potenciální problém překročení limitu 2 % pro víceletou chybovost. Toto riziko souvisí s druhým v pořadí, tím je nemožnost rozporovat nálezy auditu. Do Výroční kontrolní zprávy za rok 2013 uvedl auditní orgán i nálezy se kterými ŘO ROP Jihovýchod nesouhlasí. Roční chybovost programu se dostala na úroveň 7,47 %, nicméně víceletá chybovost zůstala pod úrovní 2 %.

Dalším sledovaným rizikem je nejistota ohledně budoucí implementační struktury fondů EU a jako důsledek možná fluktuace zaměstnanců ÚRR JV před koncem programového období.



V průběhu roku 2013 nebyly zjištěny žádné problémy, které souvisí s obecným nastavením řídicích a kontrolních systémů ROP Jihovýchod (v souladu s čl. 71 nařízení 1083/2006), ani problémy související s personálním zajištěním operačního programu, které by mohly ohrozit proces implementace ROP Jihovýchod.

V průběhu roku 2013 bylo nahlášeno celkem 113 podezření na nesrovnalost s objemem dotčených celkových způsobilých výdajů ve výši přibližně 4,8 mil. EUR¹⁷. Oproti roku 2012 tak došlo téměř k dvojnásobnému nárůstu počtu nahlášených podezření na nesrovnalost. Hlavní důvod nárůstu počtu nesrovnalostí v roce 2013 oproti roku 2012 je způsoben identifikací neoprávněného rozdělení předmětu zakázky, které se týká více projektů spolufinancovaných z ROP JV, jejichž realizátorem je jeden subjekt. Konkrétně se jedná o zakázky na zabezpečení koordinátora bezpečnosti a ochrany zdraví při práci, technický dozor investora, zpracování projektové dokumentace, zajištění organizace zadávacích řízení, či projekční práce. V daných případech příjemci realizující více projektů nezadávali jednotlivá řízení na předmětné činnosti v celku, ale pouze ve vztahu k jednomu projektu. Předmětná situace byla identifikována u 65 případů.

2.4 Případné změny v souvislosti s prováděním programu

Změnou Nařízení Rady č.1083/2006, která vstoupila v platnost 23. 12. 2013, je umožněno využití tzv. „flexibility“. Tedy přečerpání prioritní osy nejvýše o 10 %. Tato změna umožnila změnit zavedený režim závěrečných výzev. Není už nezbytné držet rezervu pro řešení kurzového rizika ve všech prioritních osách. ŘO ROP Jihovýchod přenesl kurzové riziko na oblast podpory 1.1 (Rozvoj dopravní infrastruktury v regionu) s tím, že do této oblasti podpory budou v rámci „flexibility“ převedeny zůstatky alokace z ostatních oblastí podpory (mimo 3.1 – Rozvoj urbanizačních center). Případný zůstatek prostředků po uspokojení příjemců v oblasti podpory 1.1 by byl převeden do oblasti podpory 1.3 (Obnova vozového parku drážních vozidel hromadné přepravy osob).

ŘO ROP Jihovýchod požádal koncem roku 2013 o schválení změny programu. Jde především o realokace v celkovém objemu 22 489 929 EUR (viz níže uvedená tabulka). Hlavním důvodem pro změnu programu byla nedostatečná absorpční kapacita a přeplnění cílových hodnot indikátorů v oblastech podpory na jedné straně a odůvodněná potřeba dalšího financování vybraných aktivit na straně druhé. Tato změna byla schválena Národním orgánem pro koordinaci a Platebním a certifikačním orgánem, ale do konce roku 2013 ještě nedošlo ke schválení ze strany EK.

¹⁷ Použitý kurz: ECB leden 2014, tj. 27,48 Kč/EUR.

Tabulka č. 15: Předložená realokace prostředků v rámci zažádané revize programu (EUR)

Oblast podpory	Původní alokace	Realokace z	Realokace do	Nová alokace
1.1	259 269 442	0	4 889 115	264 158 557
1.2	42 625 205	586 694	0	42 038 511
1.3	37 044 048	0	0	37 044 048
1.4	17 963 364	2 346 775	0	15 616 589
2.1	121 119 319	14 862 909	0	106 256 410
2.2	12 725 351	1 564 517	0	11 160 834
3.1	81 511 404	0	0	81 511 404
3.2	49 937 657	0	0	49 937 657
3.3	38 132 137	0	9 778 230	47 910 367
3.4	36 084 468	0	7 822 584	43 907 052
4.1	17 963 362	0	0	17 963 362
4.2	5 987 790	3 129 034	0	2 858 756
Celkem	720 363 547	22 489 929	22 489 929	720 363 547

Zdroj: ŘO ROP JV

Ve všech uvedených částkách se jedná o podíly ERDF.

2.5 Případná podstatná změna programu

Viz předcházející kapitola 2.4.

2.6 Doplnkovost s jinými nástroji

Cílem kapitoly je představit provedená opatření, jimiž se má zajistit odlišení a koordinace pomoci z ERDF, ESF, Fondu soudržnosti, Evropského zemědělského fondu pro rozvoj venkova a Evropského rybářského

fondy a dalších stávajících finančních nástrojů (čl. 9 odst. 4, tzv. obecného nařízení¹⁸). Během roku 2013 nebyly při realizaci koordinace, při vytváření a naplňování synergických vazeb, ani při další spolupráci s řídicími orgány ostatních OP, zaznamenány žádné významné obtíže.

Tato kapitola informuje o sledování synergických vazeb dle Metodického doporučení k zajištění synergických vazeb mezi operačními programy v programovém období 2007-2013 v návaznosti na oblast podpory 4.1a Národní podpora cestovního ruchu Integrovaného operačního programu. ROP JV koordinuje svoji činnost také s ostatními operačními programy či oblastmi podpory Integrovaného operačního programu, které však nejsou součástí sledovaných synergických vazeb v rámci výše uvedeného metodického doporučení a nejsou proto vykazovány v rámci standardního formuláře.

2.6.1 Koordinace pomoci na úrovni NSRR

Národním orgánem pro koordinaci NSRR bylo rozhodnutím vlády ČR ze dne 22. února 2006 (usnesení č. 198) pověřeno MMR, jehož kompetence je ustavena zákonem č. 248/2000 Sb., o podpoře regionálního rozvoje, ve znění pozdějších předpisů. V rámci MMR je zřízen odborný útvar zajišťující funkci Národního orgánu pro koordinaci (NOK) NSRR. NOK zodpovídá za celkovou koordinaci NSRR a je oficiálním partnerem vůči EK pro NSRR. NOK zajišťuje organizační, administrativní, odborné a technické podmínky pro činnost ŘKV.

Národní orgán pro koordinaci v roce 2009 podporoval synergické vazby realizací projektu „Zajištění synergických vazeb mezi OP v programovacím období 2007-2013“, jehož úkolem bylo identifikovat synergické vazby a koordinační mechanismy, které je zabezpečují. Ke konci roku 2009 bylo dokončováno Metodické doporučení k zajištění synergických vazeb mezi OP v programovacím období 2007–2013.

V souladu s tímto metodickým doporučením podnikl řídicí orgán ROP Jihovýchod kroky k dalšímu posílení synergických vazeb mezi programy. Mezi hlavní kroky patří zveřejňování harmonogramu výzev na webových stránkách s informací o možné synergii s vybranými OP, informace o potenciálních synergických oblastech podpory ostatní OP v textu výzvy, návaznost na existující projekty je bonifikována v průběhu hodnocení.

Roli monitorovacího výboru pro NSRR zajišťuje Řídicí a koordinační výbor (ŘKV), zřízený MMR na základě zákona č. 248/2000 Sb., o podpoře regionálního rozvoje ve znění pozdějších předpisů. ŘKV slouží k zajištění nejširší koordinace na národní úrovni. ŘKV projednává a doporučuje finanční a věcné změny schválených operačních programů, projednává návrhy a změny procedurálních postupů a pravidel pro realizaci politiky hospodářské a sociální soudržnosti, koordinuje systémová opatření nutná pro realizaci politiky hospodářské a sociální soudržnosti (monitorovací a informační systém, institucionální struktury apod.). Pro lepší koordinaci

¹⁸ Nařízení Rady (ES) č. 1083/2006 o obecných ustanoveních o Evropském fondu pro regionální rozvoj, Evropském sociálním fondu a Fondu soudržnosti nařízení a o zrušení nařízení (ES) č. 1260/1999.



mezi operačními programy byly pod ŘKV ustaveny čtyři koordinační výbory. Členy koordinačních výborů jsou zástupci řídicích orgánů na úrovni ředitelů odborů a předsedou je vždy zástupce NOK.

2.6.2 Koordinace ROP Jihovýchod s jednotlivými operačními programy ERDF

Pro ROP Jihovýchod je klíčová zejména probíhající spolupráce s řídicími orgány ostatních ROP a řídicím orgánem IOP. Dalším důležitým partnerem pro řídicí orgán ROP Jihovýchod je zejména řídicí orgán OP Doprava, řídicí orgán OP Životní prostředí, řídicí orgán OP Podnikání a inovace. Koordinační roli zajišťuje NOK. Spolupráce probíhá zejména na úrovni ředitelů odborů – řídicích orgánů. Pro posílení významu a podporu tvorby synergických vazeb projektů mezi ROP a ostatními OP jsou během hodnocení projektů takovéto vazby bodově zvýhodněny.

Koordinace s ostatními regionálními operačními programy (ROP) probíhá např. na bázi spolupráce mezi monitorovacími výbory jednotlivých operačních programů. Pro koordinaci a spolupráci mezi ROP je také zřízena odborná pracovní skupina AKČR pro evropské fondy nebo pracovní skupiny pro jednotlivé okruhy činností řídicích orgánů.

Další významnou platformou pro koordinaci, výměnu zkušeností a prezentaci nejnovějších trendů především v oblasti rozvoje velkých měst je pravidelná pracovní skupina pro urbánní problematiku (PS UP), které se účastní jak zástupci ROP, tak zástupci IOP a tematických operačních programů (TOP). Pracovní skupina rovněž zajišťuje celonárodní koordinaci a řešení problematiky IPRM mezi ROP a TOP.

Koordinace s Integrovaným operačním programem (IOP)

Tabulka č. 16: Koordinace ROP Jihovýchod s IOP – sledování synergických vazeb

Zpracovatel formuláře:		Regionální operační program NUTS 2 Jihovýchod
Tematická oblast:		Cestovní ruch, propagace, marketing
Synergické oblasti podpory ROP Jihovýchod		2.2 Rozvoj služeb v cestovním ruchu
Návaznost na oblasti podpory IOP		4.1a Národní podpora cestovního ruchu



Je uzavřena dohoda o spolupráci mezi
ŘO (PP) a ŘO (NP):

ANO /NE

Zhodnocení fungování koordinačních mechanismů mezi ŘO(PP) a ŘO (NP) nastavených v dohodách mezi ŘO/v programové dokumentaci/dalších koordinačních mechanismů, vč. popisu formy (např. zasílání plánu výzev, zasílání zpráv o realizaci/výročních zpráv, účast na ŘKV/tematických mikrotomech** svolaných pod KV/monitorovacích výborech/pracovních skupinách/výročních konferencích, informace na seminářích pro žadatele/příjemce, informace v PPŽ/PPP, aj.):

Mezi regionálními radami všech sedmi regionů soudržnosti a IOP byla uzavřena Dohoda o vzájemné spolupráci a koordinaci při implementaci IOP a ROP. V souladu s touto dohodou je zástupce MMR zastoupen v Monitorovacím výboru ROP Jihovýchod a recipročně zástupce řídicího orgánu ROP Jihovýchod je zastoupen v Monitorovacím výboru IOP. Řídicí orgán ROP Jihovýchod a řídicí orgán IOP dále spolupracují při vyhlášení výzev, výběru projektů, předávání informací o vybraných projektech a v dalších oblastech s cílem zlepšit koordinaci, zvýšit efektivitu programů a zajistit co nejvyšší synergický efekt. Pro koordinaci ROP Jihovýchod s IOP jsou nastaveny tyto mechanismy:

- Monitorovací výbor – zastoupení MMR v monitorovacím výboru ROP Jihovýchod a reciproční zastoupení řídicího orgánu ROP Jihovýchod v monitorovacím výboru IOP tvoří vrcholovou úroveň koordinace mezi IOP a ROP.
- Prostřednictvím MSC2007 je zajištěno, aby řídicí orgán ROP Jihovýchod a řídicí orgán IOP měly přístup k informacím o projektech vybraných k realizaci v obou operačních programech.
- Pravidelná pracovní skupina pro urbánní problematiku – problematika IPRM

V oblasti veřejného zdraví jsou projekty na vybavení zdravotnickou technikou a projekty prevence zdravotních rizik podporovány na národní úrovni z IOP. ROP Jihovýchod doplnkově podporuje projekty regionálního významu. V oblasti sociální integrace jsou z IOP řešeny především pilotní, systémové a inovativní projekty na národní úrovni. ROP Jihovýchod komplementárně řeší infrastrukturu sociálních služeb zahrnutých v zákoně č. 108/2006 Sb., o sociálních službách, ve znění pozdějších předpisů, resp. ověřené a legislativou podchycené postupy pro další podporu sociální integrace. Při budování infrastruktury pro moderní kulturní služby je IOP zaměřen výhradně na památky uvedené v seznamu zpracovaném Ministerstvem kultury ČR. ROP Jihovýchod doplňuje IOP péčí o ostatní kulturní památky a jejich budoucí využití v oblasti rozvoje cestovního ruchu. Tyto vazby však nejsou součástí „Metodického doporučení k zajištění synergických vazeb mezi operačními programy v programovém období 2007-2013“.

Přehled synergických projektů naplňujících danou vazbu

Žádný projekt spolufinancovaný z ROP Jihovýchod nespĺňuje podmínky dle Metodického doporučení k zajištění synergických vazeb mezi operačními programy v programovém období 2007-2013.

Komentář k tabulce a další informace o synergických projektech (celkový počet synergických projektů, nejčtenější synergická oblast, počet nevykazovaných vazeb v sestavě z důvodu přejití NP/PP do negativního stavu,...):



Žádné.

Problémy a identifikovaná rizika při zajištění vazby řídicími orgány, přijatá opatření:

Žádné.

Náměty na jednání koordinačního výboru/tematického mikrotýmu:

Žádné.

Další poznámky:

Žádné.

Zdroj: Regionální rada regionu soudržnosti Jihovýchod

Koordinace s OP Doprava

Mezi regionálními radami všech sedmi regionů soudržnosti a OP Doprava byla uzavřena Dohoda o vzájemné spolupráci a koordinaci při implementaci OP Doprava a ROPy. V souladu s touto dohodou je zástupce OP Doprava zastoupen v monitorovacím výboru ROP Jihovýchod a recipročně zástupce řídicího orgánu ROP Jihovýchod je zastoupen v monitorovacím výboru OP Doprava. Řídicí orgán ROP Jihovýchod a řídicí orgán OP Doprava spolupracují při vyhlášení výzev, výběru projektů, předávání informací o vybraných projektech a v dalších oblastech s cílem zlepšit koordinaci, zvýšit efektivitu programů a zajistit co nejvyšší synergický efekt. Pro koordinaci ROP Jihovýchod s OP Doprava slouží vzájemné zastoupení v monitorovacích výborech. Poskytování informací je zajištěno prostřednictvím MSC2007.

Koordinace s OP Životní prostředí a OP Podnikání a inovace

Spolupráce mezi ROP Jihovýchod, OP Životní prostředí a OP Podnikání a inovace probíhá zejména v oblasti regenerace brownfields a řešení starých ekologických zátěží pomocí následujících mechanismů:

- MŽP je informováno o projektech regenerace brownfields předkládaných do ROP Jihovýchod a OP Podnikání a inovace.
- MŽP informuje ŘO ROP Jihovýchod o tom, zda předkládaný projekt zahrnuje vážnou starou ekologickou zátěž, která bude řešena OP ŽP, nebo která může být řešena v rámci ROP Jihovýchod (OP PI). Vzájemné poskytování informací je zajištěno prostřednictvím MSC2007. ROP Jihovýchod podporuje regeneraci brownfields pro veřejné využití a služby. OP Podnikání a inovace doplňkově podporuje projekty s budoucím využitím brownfields na zpracovatelský průmysl, případně inovační centra. Ve vztahu k EAFRD neřeší ROP Jihovýchod a OP Podnikání a inovace regeneraci brownfields s budoucím využitím pro zemědělství.

2.6.3 Koordinace s operačními programy financovanými z ESF

Koordinace s operačními programy financovanými z ESF probíhá mezi řídicím orgánem ROP Jihovýchod a řídicím orgánem OP Lidské zdroje a zaměstnanost (OP LZZ) a OP Vzdělávání pro konkurenceschopnost (OP VK).

Tabulka č. 17: Koordinace ROP Jihovýchod a OP LZZ

Tematická oblast:	Rozvoj cestovního ruchu
Název synergických oblastí podpory ROP Jihovýchod:	3.1 Rozvoj urbanizačních center 3.2 Rozvoj regionálních středisek 3.3 Rozvoj a stabilizace venkovských sídel 3.4 Veřejné služby regionálního významu
Návaznost na oblast podpory OP LZZ:	3.1 Podpora sociální integrace a sociálních služeb 3.2 Podpora sociální integrace příslušníků romských lokalit
Je uzavřena dohoda o spolupráci mezi ŘO (PP) a ŘO (NP):	ANO /NE

Zhodnocení fungování koordinačních mechanismů mezi ŘO(PP) a ŘO (NP) nastavených v dohodách mezi ŘO/v





programové dokumentaci/dalších koordinačních mechanismů, vč. popisu formy (např. zasílání plánu výzev, zasílání zpráv o realizaci/výročních zpráv, účast na ŘKV/tematických mikrotýmech¹⁹ svolaných pod KV/monitorovacích výborech/pracovních skupinách/výročních konferencích, informace na seminářích pro žadatele/příjemce, informace v PPŽ/PPP, aj.):

Pro dosažení maximálního synergického efektu je v ROP JV uvedena možnost křížového financování za podmínek stanovených v programovém dokumentu ROP JV a dalších metodických pokynech. Synergického efektu je dosahováno zejména prostřednictvím kombinovaných intervencí ESF a ERDF v rámci IPRM a dalších zvýhodnění v rámci hodnocení (až 6 bodů ze 100 – kritéria hodnotí, zda projekt vytváří podmínky pro realizaci souvisejícího projektu, který je nebo bude financován v rámci OP LZZ (doložením alespoň projektového záměru) a zda projekt má další významné multiplikační efekty vzhledem k velikosti investice (např. nepřímo vytvořená pracovní místa, zvýšení spotřeby navazujících služeb a vznik nových služeb, zvýšení bezpečnosti)).

Problémy a identifikovaná rizika při zajištění vazby řídicími orgány, přijatá opatření:

Žádné.

Náměty na jednání koordinačního výboru/tematického mikrotýmu:

Žádné.

Zdroj: Regionální rada regionu soudržnosti Jihovýchod

Tabulka č. 18: Koordinace ROP Jihovýchod a OP VK

Tematická oblast: Rozvoj cestovního ruchu	
Název synergických oblastí podpory ROP JV:	3.1 Rozvoj urbanizačních center

¹⁹ viz Příloha k rozhodnutí č. 235/2009 ministra pro místní rozvoj



	<p>3.2 Rozvoj regionálních středisek</p> <p>3.3 Rozvoj a stabilizace venkovských sídel</p> <p>3.4 Veřejné služby regionálního významu</p>
Návaznost na oblast podpory OP VK:	<p>1.1 Zvyšování kvality ve vzdělávání</p> <p>1.2 Rovné příležitosti dětí a žáků, včetně dětí a žáků se speciálními vzdělávacími potřebami</p> <p>1.3 Další vzdělávání pracovníků škol a školských zařízení</p> <p>2.1 Vyšší odborné vzdělávání</p> <p>3.2 Podpora nabídky dalšího vzdělávání</p>
Je uzavřena dohoda o spolupráci mezi ŘO (PP) a ŘO (NP):	ANO /NE

Zhodnocení fungování koordinačních mechanismů mezi ŘO(PP) a ŘO (NP) nastavených v dohodách mezi ŘO/v programové dokumentaci/dalších koordinačních mechanismů, vč. popisu formy (např. zasílání plánu výzev, zasílání zpráv o realizaci/výročních zpráv, účast na ŘKV/tematických mikrotýmech²⁰ svolaných pod KV/monitorovacích výborech/pracovních skupinách/výročních konferencích, informace na seminářích pro žadatele/příjemce, informace v PPŽ/PPP, aj.):

Pro dosažení maximálního synergického efektu je v ROP JV uvedena možnost křížového financování za podmínek stanovených v programovém dokumentu ROP JV a dalších metodických pokynech. Synergického efektu je dosahováno zejména prostřednictvím kombinovaných intervencí ESF a ERDF v rámci IPRM a dalším zvýhodněním v rámci hodnocení (až 6 bodů ze 100 – kritéria hodnotí, zda projekt vytváří podmínky pro realizaci souvisejícího projektu, který je nebo bude financován v rámci OP VK (doložením alespoň projektového záměru) a zda projekt má další významné multiplikační efekty vzhledem k velikosti investice (např. nepřímo vytvořená pracovní místa, zvýšení spotřeby navazujících služeb a vznik nových služeb, zvýšení bezpečnosti)).

Problémy a identifikovaná rizika při zajištění vazby řídicími orgány, přijatá opatření:

²⁰ viz Příloha k rozhodnutí č. 235/2009 ministra pro místní rozvoj

Žádné.

Náměty na jednání koordinačního výboru/tematického mikrotýmu:

Žádné.

2.6.4 Koordinace s OP v rámci cíle Evropská územní spolupráce

V rámci cíle Evropská územní spolupráce jsou v programovém období 2007–2013 na území regionu soudržnosti Jihovýchod realizovány dva z bilaterálních operačních programů přeshraniční spolupráce, a to česko-rakouský (OP Rakousko - Česká republika 2007–2013) a česko-slovenský (OP Slovenská republika – Česká republika 2007–2013). Oba programy řeší, na rozdíl od intervencí z ROP Jihovýchod, problematiku dopravní dostupnosti a turismu výhradně v příhraničních oblastech a s dopadem na přeshraniční spolupráci.

2.6.5 Koordinace ROP Jihovýchod s operačními programy financovanými z EAFRD a EFF

V souladu s ustanovením příslušných nařízení EK a ES bylo provedeno jednoznačné vymezení podpor mezi politikou hospodářské a sociální soudržnosti a zásahy financovanými z Evropského zemědělského fondu pro rozvoj venkova (EAFRD) a Evropského rybářského fondu (EFF) tak, aby bylo dosaženo synergických efektů, zabráněno překryvům a byla odstraněna nepokrytá místa.

Program rozvoje venkova (PRV) je územně zaměřen převážně na podporu aktivit v obcích do 500, v oblasti turistického ruchu pak do 2 000 obyvatel. V řadě intervencí (doprava, cestovní ruch, kultura) tak PRV doplňuje ROP Jihovýchod, který je, vyjma cestovního ruchu, zaměřen na obce nad 500 obyvatel.

V sektoru dopravy ROP Jihovýchod řeší dopravní infrastrukturu silnic II. a III. tříd ve venkovských regionech propojující regionální centra a venkovské oblasti se sítí TEN-T a rovněž dopravní obslužnost venkovských oblastí veřejnou hromadnou dopravou včetně IDS. Z PRV jsou podporovány projekty zaměřené na rozvoj místních komunikací v obcích do 500 obyvatel. ROP Jihovýchod bude podporovat investice do místních komunikací v obcích nad 500 obyvatel, pokud tyto investice budou součástí komplexního projektu na úpravu veřejného prostranství v obcích nad 500 obyvatel, nebo se bude jednat o přístupové cesty k turistickým objektům s vazbou na cestovní ruch.

V oblasti cestovního ruchu byla vymezena hranice linií mezi PRV a ROP Jihovýchod, aby nedocházelo k překryvům a celá problematika byla komplexně pokryta. ROP Jihovýchod komplementárně k PRV podporuje

značení cyklostezek, turistických stezek a objektů k zajištění bezpečnosti návštěvníků s umístěním mimo pozemky s funkcí lesa. Na pozemcích s funkcí lesa jsou tyto aktivity zajištěny PRV. Pro oblast rekreační infrastruktury cestovního ruchu je rozhraní stanoveno pomocí kategorizace příjemců, a to především v obcích do 2 000 obyvatel, aby konkrétní žadatel mohl svůj projekt předložit pouze do jednoho z operačních programů. U problematiky kulturních památek jsou intervence z PRV realizovány v obcích do 500 obyvatel. ROP Jihovýchod podporuje doplňkově podstatně větší projekty regionálního významu s širším územním dopadem v regionu. Při řešení problematiky udržitelného rozvoje měst a venkovských sídel jsou prostřednictvím ROP realizovatelné projekty zaměřené na občanskou vybavenost a služby na území obcí s více než 500 obyvateli. PRV řeší obdobnou problematiku na území obcí s 500 a méně obyvateli. PRV stejně jako ROP Jihovýchod je zaměřen na regeneraci a revitalizaci brownfields. Rozdíl mezi těmito programy spočívá zejména v příjemcích podpory a budoucím využití brownfields, kdy PRV je orientován na podnikatele v zemědělství a na budoucí zemědělské využití brownfields.

ROP Jihovýchod a výše uvedené operační programy se vzájemně doplňují, podmiňují a v průběhu realizace konkrétních podpořených projektů budou vytvářet dostatečné synergické efekty, jež umocní výsledky a dopady těchto programů. Zároveň přispějí k naplnění cílů a priorit nadřazeného programového dokumentu (NSRR). Synergické vazby jsou rovněž bonifikovány v rámci hodnocení projektů.

2.6.6 Využití inovativních finančních nástrojů

ROP Jihovýchod inovativní finanční nástroje²¹ nevyužívá.

2.6.7 Realizace Integrovaných plánů rozvoje měst

Hlavním cílem IPRM je rozvoj socioekonomických funkcí urbanizačních center jako akcelérátorů růstu a rozvoje regionu. V této oblasti také funguje spolupráce mezi TOP a ROP, a to jak na národní úrovni v rámci již zmiňované pracovní skupiny pro urbánní problematiku, tak i na úrovni regionální v rámci Řídicích výborů IPRM Jihlavy a Brna. V těchto výborech jsou zastoupeni političtí i nepolitičtí zástupci měst a dalších zainteresovaných subjektů (např. NNO, podnikatelé) a zástupce řídicího orgánu ROP Jihovýchod. Řídicí výbory IPRM rozhodují o zařazení projektu (včetně projektů z TOP) do IPRM. V případě, že je projekt zařazen do IPRM, je řídicím orgánem příslušného TOP při hodnocení bodově zvýhodněn.

²¹ Tímto termínem se zde má na mysli např. finanční nástroj na podporu urbánních investic JESSICA a další obdobné finanční nástroje UE respektive EIB.

V rámci ROP Jihovýchod jsou realizovány tři Integrované plány rozvoje měst (IPRM) v rámci oblasti podpory 3.1 Rozvoj urbanizačních center. Jedná se konkrétně o jeden IPRM města Jihlavy „Regenerace městského prostředí, rozvoj infrastruktury v oblastech sociálních služeb a vzdělávání a všestranný rozvoj občanské vybavenosti“ (VRR schválil dne 2. 7. 2008, dále jen číslo IPRM: JV/001) a dva IPRM města Brna: 1) „Komplexní regenerace historického centra, včetně rozvoje služeb pro cestovní ruch“ (VRR schválil dne 7. 10. 2008, dále jen číslo IPRM: JV/002) a 2) „Zvýšení kvality poskytovaných služeb pro veřejnost a rozšíření občanské vybavenosti města“ (VRR schválil dne 19. 12. 2008, dále jen číslo IPRM: JV/003).

Tabulka č. 19: Přehled realizace jednotlivých IPRM

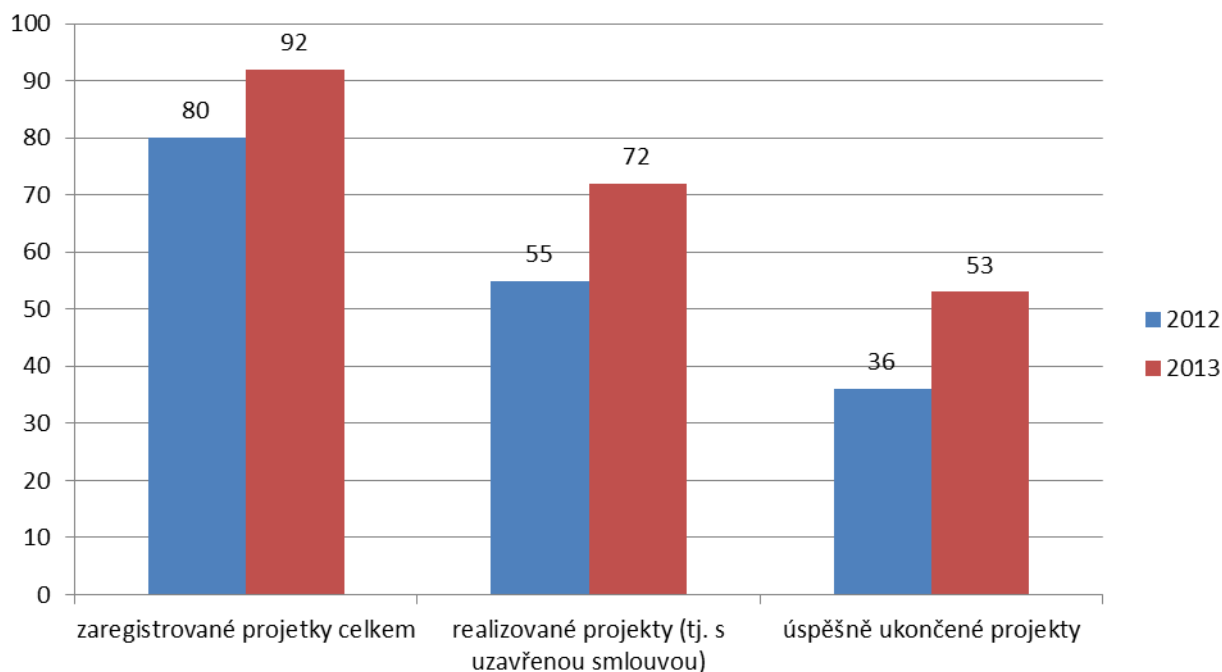
Číslo IPRM	Projekty s podepsanou smlouvou - data ze smlouvy / dodatku		
	počet	CZK	EUR
JV/001	21	627 220 089,57	24 415 275,01
JV/002	10	511 587 324,96	19 886 428,96
JV/003	41	834 703 159,18	32 207 229,47
Celkem	72	1 973 510 573,71	76 508 933,44

Zdroj dat: IS MSC2007: nadstavbový IS MIS/DWH; údaje platné k 3. 1. 2014

Uvedené částky představují celkové veřejné prostředky, tj. podíl ERDF a podíl národních veřejných prostředků.

Do konce roku 2013 bylo podáno v rámci všech tří realizovaných IPRM celkem 92 projektů. Z nich do fáze realizace vstoupilo celkem 72 projektů. Ke konci roku 2013 bylo již 53 projektů úspěšně zrealizováno a finančně uzavřeno. Přehled o počtech projektů v rámci všech tří IPRM na konci let 2012 a 2013 uvádí následující graf.

Graf č. 4: Počty projektů v rámci IPRM JV/001 – 003 na konci let 2012 a 2013



Zdroj dat: IS MSC2007: nadstavbový IS MIS/DWH;

údaje platné k 3. 1. 2014, respektive k 4. 1. 2013 u projektů na konci roku 2012

Projekty do oblasti podpory 3.1 Rozvoj urbanizačních center mohou být předkládány k hodnocení až po schválení IPRM zastupitelstvem příslušného města. Řídící orgán poté hodnotí, zda jednotlivé projekty splnily formální náležitosti a kritéria přijatelnosti. Projekt musí dosáhnout v hodnocení minimální bodové hranice schválené Výborem Regionální rady v úvodu zasedání o výběru projektů. Hodnoticí kritéria jsou dostupná na webových stránkách ROP Jihovýchod.

2.7 Opatření k monitorování

2.7.1 Monitoring programu

Informační systém (IS) pro monitorování je koncipován jako celek vzájemně komunikujících informačních systémů na třech základních úrovních monitorování. Pro ROP Jihovýchod se jedná o následující úrovně:



- úroveň centrální a řídicí (všechny OP) – IS MSC2007²²
- úroveň výkonná (jednotlivé OP) – IS MONIT7+
- úroveň příjemce – IS BENEFIT7

Na IS MONIT7+ je navázán účetní systém, což umožňuje automatické předávání a zpracovávání informací o projektech a žádostech o platbu.

Za vývoj, provozování, údržbu IS MSC2007 a podporu jeho uživatelů a za nastavení obecných částí IS MONIT7+, společných pro všechny OP, odpovídá MMR ČR prostřednictvím Odboru správy monitorovacího systému (OSMS).

V průběhu roku 2013 nedošlo k zásadním úpravám ve funkčnosti informačního systému. Ten po letech úprav v rámci možností odpovídá požadavkům řídicího orgánu.

Pozornost se zaměřila na přípravu nového informačního systému. V rámci jeho rozvoje je a bude zapojení pracovníků Regionálních rad velmi důležité.

2.7.2 Evaluační aktivity²³

Realizované evaluační aktivity ROP Jihovýchod vychází z evaluačního plánu ROP Jihovýchod 2007–2013 a jeho ročních specifikací. Tyto plány jsou koncipovány tak, aby reflektovaly aktuální i dlouhodobé potřeby řídicího orgánu, Národního orgánu pro koordinaci i Evropské komise a jejich výsledky jsou dle potřeby a zvážení řídicím orgánem aplikovány do praxe řízení a realizace programu. V rámci implementace ROP Jihovýchod dochází rovněž k posilování evaluační kapacity ŘO. V roce 2013 se pracovníci ŘO zúčastnili jednáních PS Evaluace NOK 25. 4. 2013 a 17. 10. 2013 v Praze a jednání Pracovní skupiny pro evaluace regionálních operačních programů 14. 8. 2013 tamtéž. Dále se jeden pracovník zúčastnil workshopu k evaluační metodě Outcome Mapping Evaluation 11. 10. 2013 v Ostravě.

Interně byly v roce 2013 zpracovány např. následující studie a analýzy:

- 1) Výroční zpráva za rok 2012

²² V roce 2013 byl v rámci IS MSC2007 spuštěn nadstavbový modul IS MIS/DWH, který mimo jiné umožňuje nadstandardní analýzy a náhledy napříč operačními programy a je také konečným zdrojem některých tabulek uvedených v této výroční zprávě.

²³ Evaluační zprávy ROP JV jsou dostupné na internetových stránkách: <http://www.jihovychod.cz/vysledky-rop/evaluace>

- 2) Informace o realizaci a čerpání ROP Jihovýchod pro zasedání Monitorovacího výboru ROP Jihovýchod
- 3) Metaevaluace

Metaevaluace²⁴

Metaevaluace se zaměřila na zhodnocení dosud provedených externích evaluací ROP JV. V rámci metaevaluace byly ke každé hodnocené evaluaci zodpovězeny tyto evaluační otázky:

- 1) Jaká je metodologická úroveň hodnocené evaluace?
Podotázky ad1): Jaké je vymezení evaluace a jejího cíle?
Byly v rámci evaluace použity relevantní metody sociálněvědního výzkumu?
Pokud ano, jak probíhal výběr vzorku, ošetření BIAS²⁵, analýza a interpretace dat?
Odpovídá nasazení výzkumných metod standardům aplikovaného sociálněvědního výzkumu?
- 2) Byly v rámci evaluace stanoveny evaluační otázky?
- 3) Odpověděl evaluátor na evaluační otázky?
- 4) Obsahuje evaluace konkrétní doporučení směřující ke zlepšení programu?
- 5) Byla tato doporučení realizována?
- 6) Jaká jsou doporučení pro další evaluace?

Metaevaluace zjistila slabou metodologickou úroveň externích evaluací a odhalila potřebu zvýšení nároků na metodologickou práci evaluátorů a systematictější práci s doporučeními evaluátorů. V rámci doporučení pak bylo navrženo systematické sledování zpracování a vypořádání doporučení jednotlivých evaluací ve formě pravidelně aktualizovaného tabulkového přehledu.

Externě byla v roce 2013 zpracována evaluace s názvem **Evaluace integrovaných plánů rozvoje měst v rámci Regionálního operačního programu NUTS II Jihovýchod**

Od poloviny srpna do konce prosince 2013 byla realizována společností HaskoningDHV Czech Republic, spol. s r. o. evaluace IPRM v rámci ROP JV. Cena této veřejné zakázky byla 17 217 EUR²⁶ (476 110 Kč). Cílem evaluace bylo komplexní zhodnocení realizovaných IPRM a podání doporučení k integrovaným nástrojům jak ke stávajícímu tak nadcházejícímu programovému období. Evaluátor neshledal v realizovaných IPRM ROP JV žádné závažné nedostatky. V odpovědích na jednotlivé evaluační otázky podal celkem 18 doporučení, z nichž ovšem pouze 4 směřovaly k ŘO ROP JV. Všechna doporučení evaluátora směřující k ŘO byla řádně

²⁴ Celá evaluační zpráva je publikována na internetových stránkách: <http://www.jihovychod.cz/vysledky-rop/evaluace>

²⁵ BIAS je systematická chyba měření.

²⁶ Přepočteno směnným kurzem ECB leden 2014 tj. 27,48 Kč/EUR.



vypořádána, ostatní byla postoupena dotčeným subjektům. Přehled vypořádání doporučení směřujících k ŘO uvádí následující tabulka.

Tabulka č. 20: Vypořádání doporučení evaluace IPRM

číslo doporučení	znění doporučení	Navržený termín realizace	vypořádání doporučení
1	Veškeré hlavní dokumenty týkající se realizace IPRM (tj. smlouvy k IPRM, včetně jejich dodatků, jednotlivé roční monitorovací zprávy atd.) uchovávat na ŘO ROP JV v jejich poslední platné verzi vždy i v elektronické verzi (ve formátu pdf).	průběžně	Doporučení akceptováno
2	Detailně zmapovat předpokládané úspory v realizovaných projektech financovaných z ROP JV a informovat nositele IPRM o možnosti předložit v rámci jejich IPRM ještě dodatečné projekty umožňující stanovenou alokaci zcela dočerpat.	ihned	Doporučení není aktuální. Úspory v oblasti podpory 3.1 jsou detailně zmapovány v pravidelném měsíčním přehledu čerpání (v tomto detailu od 2. 1. 2014) a jako doplnění k tomu OMŘ dostává od Brna a Jihlavy přehled projektových záměrů. Informace pro nositele IPRM proběhla na schůzce s nimi 21. 2. 2014.
3	Zajistit detailní zhodnocení dopadů projektů podporovaných v rámci IPRM až s odstupem několika let po ukončení jejich realizace (např. z prostředků připravovaného OP TP 2014-2020).	do 2-3 let od ukončení realizace jednotlivých IPRM	Doporučení akceptováno
4	V následných evaluacích nepožadovat po zpracovatelích předání doslovných přepisů ze zajištěných rozhovorů.	průběžně	Toto doporučení nebylo akceptováno. Je zcela v souladu s relevantními metodologickými postupy požadovat doslovné přepisy rozhovorů a zadavatel zakázky si je může vyžádat nejen jako doklad jejich provedení, ale také jako zdroj primárních dat k případnému dalšímu využití.

Zdroj: ŘO ROP JV

Veškeré výroční zprávy, zprávy o realizaci ROP JV pro MV a závěrečné zprávy evaluací jsou k dispozici v plném znění na webových stránkách www.jihovychod.cz.

Přehled plánovaných evaluačních aktivit dle Evaluačního plánu pro rok 2014 schválený Monitorovacím výborem ROP Jihovýchod přináší níže uvedená tabulka.

Tabulka č. 21: Evaluační plán pro rok 2014

Aktivita/projekt	Termín realizace	Předpokládané výdaje (Kč)
Výroční zpráva ROP Jihovýchod za rok 2013	leden – červen 2014	Interní evaluace
Informace o realizaci a čerpání ROP Jihovýchod	květen, říjen 2014	Interní evaluace
Monitoring návštěvnosti cyklostezek	červen – říjen 2014	5.459,- EUR
Evaluace dopadů ROP Jihovýchod	září – prosinec 2014	72.780,- EUR
Spolupráce s NOK	průběžně	Interně
Ad hoc evaluace	průběžně	14.556,- EUR
Podpora kapacit pro evaluaci programu	průběžně	3.639,- EUR

Zdroj: Regionální rada regionu soudržnosti Jihovýchod

Částky přepočítány kursem ECB leden 2014, tj. 27,48 Kč/EUR.

2.8 Případná národní výkonnostní rezerva

Tato kapitola je pro rok 2013 irelevantní.

3 PROVÁDĚNÍ PROGRAMU PODLE PRIORITYNÍCH OS

3.1 Prioritní osa 1 Dostupnost dopravy

3.1.1 Dosažený pokrok a jeho analýza

3.1.1. A Informace o fyzickém a finančním pokroku prioritní osy

Prioritní osa 1 Dostupnost dopravy je dále členěna na čtyři oblasti podpory: 1.1 Rozvoj dopravní infrastruktury v regionu; 1.2 Rozvoj dopravní obslužnosti a veřejné dopravy; 1.3 Obnova vozového parku drážních vozidel hromadné přepravy osob; 1.4 Rozvoj infrastruktury pro bezmotorovou dopravu.²⁷

V rámci prioritní osy 1 Dostupnost dopravy došlo za rok 2013 k dalšímu věcnému pokroku. Celkově bylo od počátku programového období vybudováno nebo rekonstruováno např. téměř 398 km silnic II. a III. třídy. Od počátku programového období bylo pořízeno 104 nových ekologických vozidel veřejné dopravy, 45 nových vozidel kolejové a trakční dopravy. Bylo vybudováno nebo zrekonstruováno 39 přepravních terminálů veřejné dopravy. Vybudováno bylo asi 87 km cyklostezek. ŘO neshledává žádné závažnější problémy v naplňování věcných cílů a lze konstatovat, že plánované hodnoty indikátorů budou po dokončení všech realizovaných projektů pravděpodobně naplněny. Bližší údaje o dosažených a cílových hodnotách indikátorů přináší níže uvedená tabulka.

Indikátor 610205 je konstruován jako změna v počtu přepravených osob veřejnou dopravou oproti výchozímu stavu v roce 2005. Započítává se souhrn osob v tisících přepravených veřejnou autobusovou dopravou, městskou hromadnou dopravou a železniční dopravou během celého roku v celém regionu. Ačkoliv má tento indikátor stanovenou cílovou hodnotu, program její naplnění může ovlivnit pouze nepřímo a pouze částečně. Fakticky má indikátor spíše kontextovou povahu, jelikož program nemůže ovlivnit celkové trendy intenzity veřejné dopravy a dělby dopravního módu.

Tabulka č. 22: Indikátory prioritní osy 1

Kód NČI	Název indikátoru	Měrná jednotka	Zdroj	Hodnota	2007	2008	2009	2010	2011	2012	2013	Cílová hodnota 2015	Celkem
610100 Výstupy	Délka nových a rekonstruovaných silnic II. a III. třídy celkem	Počet kilometrů	Gestor OP	Dosažená	0	0	55,18	289,75	313,59	391,05	397,7	N/A	397,7
				Výchozí	0	0	0	55,18	289,75	313,59	391,05	N/A	0

²⁷ Blíže k rozdělení prioritní osy na jednotlivé oblasti podpory viz subkapitola 1.1.1.



Kód NČI	Název indikátoru	Měrná jednotka	Zdroj	Hodnota	2007	2008	2009	2010	2011	2012	2013	Cílová hodnota 2015	Celkem
				Cílová	N/A	N/A	N/A	N/A	N/A	N/A	N/A	400	400
610301 Výstupy	Počet upravených regionálních letišť	Počet	Gestor OP	Dosažená	0	0	0	0	1	1	1	N/A	1
				Výchozí	0	0	0	0	0	1	1	N/A	0
				Cílová	N/A	N/A	N/A	N/A	N/A	N/A	N/A	1	1
610244 Výstupy	Počet nově pořízených vozidel kolejové a trakční dopravy ve veřejné dopravě	Počet	Gestor OP	Dosažená	0	0	10	22	33	42	45	N/A	45
				Výchozí	0	0	0	10	22	33	42	N/A	0
				Cílová	N/A	N/A	N/A	N/A	N/A	N/A	N/A	35	35
610211 Výsledky	Počet obcí zapojených do IDS	Počet obcí	Gestor OP	Dosažená	355	532	532	699	698	698	698	N/A	698
				Výchozí	257	355	532	532	699	698	698	N/A	257
				Cílová	N/A	N/A	N/A	N/A	N/A	N/A	N/A	650	650
611105 Výsledky	Počet uživatelů nových cyklo a hippo stezek po 1. roce provozu	Počet osob	Gestor OP	Dosažená	N/A	N/A	N/A	N/A	N/A	335	335	N/A	335
				Výchozí	0	N/A	N/A	N/A	N/A	N/A	335	N/A	0
				Cílová	N/A	N/A	N/A	N/A	N/A	N/A	N/A	N/A	N/A
610205 Výsledky	Přírůstek počtu osob přepravených veřejnou dopravou celkem	Tisíce osob	Gestor OP	Dosažená	4870	7926	12142	17343	15193	9325	9325	N/A	9325
				Výchozí	0	4870	7926	12142	17343	15193	9325	N/A	0
				Cílová	N/A	N/A	N/A	N/A	N/A	N/A	N/A	36530	36530
610249 Výstupy	Počet nových nebo rekonstruovaných přístupných terminálů ve veřejné dopravě	Počet	Gestor OP	Dosažená	0	1	2	15	32	35	39	N/A	39
				Výchozí	0	0	1	2	15	32	35	N/A	0
				Cílová	N/A	N/A	N/A	N/A	N/A	N/A	N/A	40	40
610111 Výstupy	Délka nově vybudovaných cyklostezek	Počet kilometrů	Gestor OP	Dosažená	0	1,64	7,76	42,93	55,42	85,42	86,81	N/A	86,81
				Výchozí	0	0	1,64	7,76	42,93	55,42	85,42	N/A	0
				Cílová	N/A	N/A	N/A	N/A	N/A	N/A	N/A	70	70
610108 Výsledky	Podíl nově zrekonstruovaných a nových silnic na celkové regionální síti silnic	Počet procent	Gestor OP	Dosažená	0	0	0,65	3,42	3,7	4,63	4,63	N/A	4,63
				Výchozí	0	0	0	0,65	3,42	3,7	4,63	N/A	0
				Cílová	N/A	N/A	N/A	N/A	N/A	N/A	N/A	3	3
610109 Výstupy	Délka nově vybudovaných nebo rekonstruovaných silničních obchvatů měst a obcí	Počet kilometrů	Gestor OP	Dosažená	0	0	3,92	7,3	10,42	10,42	10,42	N/A	10,42
				Výchozí	0	0	0	3,92	7,3	10,42	10,42	N/A	0
				Cílová	N/A	N/A	N/A	N/A	N/A	N/A	N/A	12	12





Kód NČI	Název indikátoru	Měrná jednotka	Zdroj	Hodnota	2007	2008	2009	2010	2011	2012	2013	Cílová hodnota 2015	Celkem
511100 Core 13 Výstupy	Počet podpořených projektů na rozvoj dopravy (dopravní dostupnost)	Počet projektů	Gestor OP	Dosažená	0	6	14	106	135	159	170	N/A	170
				Výchozí	0	0	6	14	106	135	159	N/A	0
				Cílová	N/A	N/A	N/A	N/A	N/A	N/A	N/A	150	150
610241 Výstupy	Počet nově pořízených ekologických vozidel ve veřejné dopravě	Počet	Gestor OP	Dosažená	0	0	0	64	93	104	104	N/A	104
				Výchozí	0	0	0	0	64	93	104	N/A	0
				Cílová	N/A	N/A	N/A	N/A	N/A	N/A	N/A	100	100
610300 Dopady	Počet odbavených cestujících na regionálních letištích	Počet	Gestor OP	Dosažená	415276	506174	440850	396589	557952	534968	463023	N/A	463023
				Výchozí	315000	415276	506174	440850	396589	557952	534968	N/A	315000
				Cílová	N/A	N/A	N/A	N/A	N/A	N/A	N/A	450000	450000

Zdroj dat: IS MSC2007: sestava MSC241/B Informace o věcném pokroku prioritní osy

data platná k 3. 3. 2014.

Dosažené hodnoty plnění všech indikátorů jsou vztahovány vždy ke konci kalendářního roku, tedy k 31. 12. příslušného roku.

Indikátor 511100 je vykazován od stavu realizace projektu ukončena.

Symbol N/A značí, že dotčené údaje nejsou známy.

Výzvy vyhlášené v roce 2013 v prioritní ose 1 Dostupnost dopravy

1. 8. 2013 byla zahájena výzva v oblasti podpory 1.1 Rozvoj dopravní infrastruktury v regionu. Jedná se o kontinuální výzvu s alokovanou částkou asi 9,6 mil. EUR.²⁸

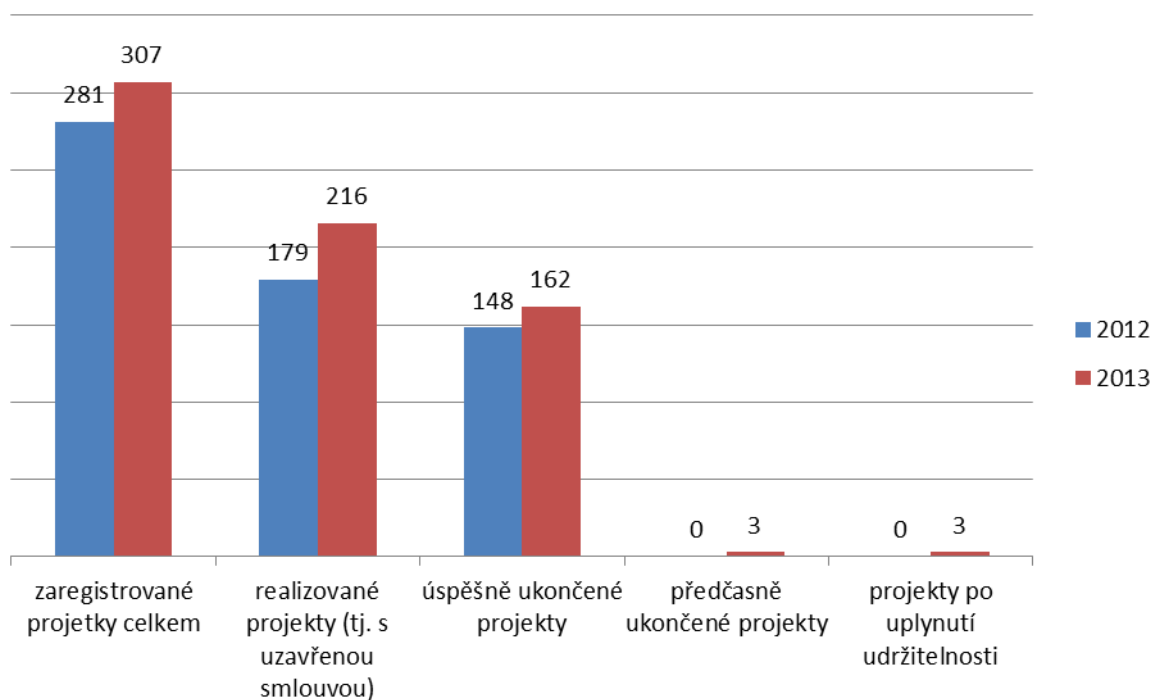
²⁸ Pro bližší přehled k výzvám aktivním v roce 2013 viz tabulka č. 4.



3.1.1.B Kvalitativní analýza

V rámci prioritní osy 1 došlo v roce 2013 opět k posunu v počtech projektů. Přehled počtů projektů této prioritní osy na konci let 2012 a 2013 uvádí následující graf.

Graf č. 5: Počty projektů prioritní osy 1 na konci let 2012 a 2013



Zdroj dat: IS MSC2007: nadstavbový IS MIS/DWH

údaje platné k 3. 1. 2014, respektive k 4. 1. 2013 u projektů na konci roku 2012

Zaregistrované projekty: od stavu P1 – Projektová žádost zaregistrována

Realizované projekty: od stavu P45 – Projekt v realizaci a stav N6 – Projekt pozastaven

Úspěšně ukončené projekty: od stavu P6 – Financování projektu ukončeno

Předčasně ukončené projekty: stavy N7 – Projekt nedokončen/stažen a N8 – Smlouva ukončena ze strany ŘO

Projekty po uplynutí udržitelnosti: stav P8 – Projekt finálně uzavřen

Tabulka č. 23: Postup realizace prioritní osy 1

Oblast podpory	Alokace 2007-2013	Projekty kryté smlouvou / rozhodnutím		Proplacené prostředky příjemcům		Prostředky zařazené k certifikaci (včetně vratek)	
		EUR	podíl na alokaci (%)	EUR	podíl na alokaci (%)	EUR	podíl na alokaci (%)
1,1	305 022 874,00	303 635 309,89	99,55%	214 326 912,67	70,27%	210 212 289,12	68,92%
1,2	50 147 300,00	50 724 828,32	101,15%	29 418 979,29	58,67%	28 434 648,85	56,70%
1,3	43 581 233,00	57 238 945,46	131,34%	56 328 264,50	129,25%	29 649 630,36	68,03%
1,4	21 133 369,00	20 931 448,57	99,04%	14 384 246,67	68,06%	14 370 089,60	68,00%
Celkem	419 884 776,00	432 530 532,24	103,01%	314 458 403,13	74,89%	282 666 657,93	67,32%

Zdroj dat: IS MSC2007: nadstavbový IS MIS/DWH

údaje platné k 3. 1. 2014: Alokace podpory 2007-2013, Prostředky kryté Rozhodnutím / Smlouvou (dodatkem), Proplacené prostředky příjemcům (včetně záloh) jsou fixovány k datu 3. 1. 2014; Prostředky zařazené k certifikaci (včetně vratek) jsou fixovány k datu 10. 1. 2014

Částky přepočítány kursem ECB leden 2014, tj. 27,48 Kč/EUR.

Uvedené částky představují celkové veřejné prostředky, tj. podíl ERDF a podíl národních veřejných prostředků.

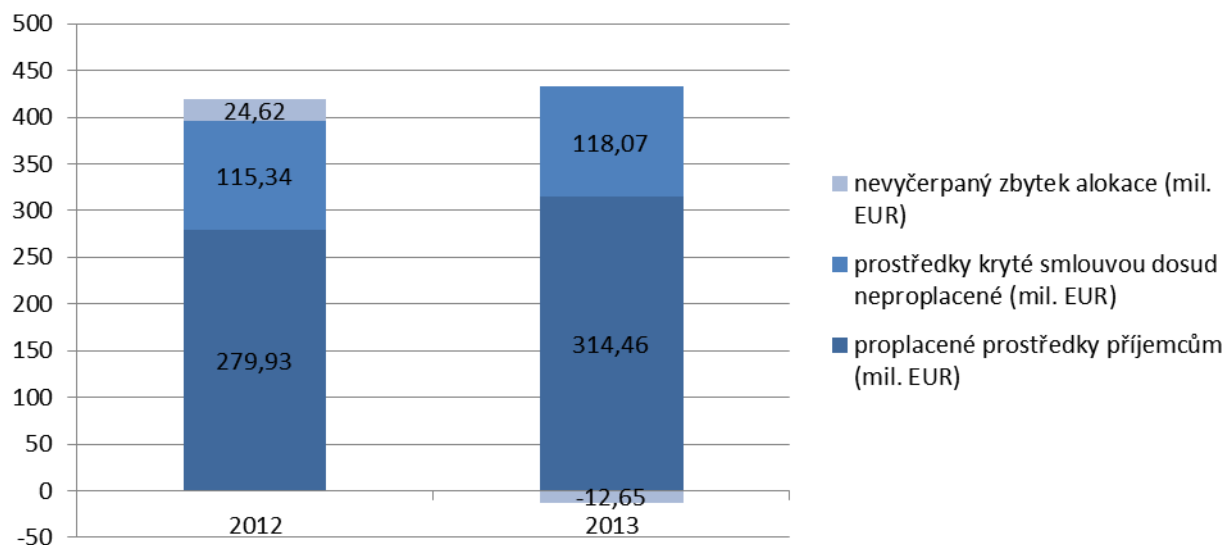
Procentní podíly na alokaci se vztahují k alokaci určené pro příslušnou osu, resp. oblast podpory.

Do konce roku 2013 byla v rámci prioritní osy 1 podepsána smlouva u 216 projektů v celkovém objemu asi 433 mil. EUR veřejných prostředků, což je asi 103 % alokace veřejných prostředků prioritní osy²⁹. V rámci jednotlivých oblastí podpory je kryto smlouvami od cca 131 % příslušné alokace veřejných prostředků (oblast podpory 1.3) do cca 99 % této alokace (oblast podpory 1.4).

Příjemcům bylo na základě předložených žádostí o platby proplaceno již cca 314 mil. EUR tj. asi 75 % z celkové alokace veřejných zdrojů prioritní osy 1. Stav čerpání prioritní osy 1 v posledních dvou letech ukazuje následující graf.

²⁹ Prioritní osa se tedy zdá být mírně přezávazkovaná, nicméně je třeba vzít na vědomí, že ne všechny zaslíbené prostředky byly vyčerpány zcela tj. některé již ukončené projekty reálně vyčerpaly menší objem prostředků, než bylo uvedeno ve smlouvách.

Graf č. 6: Stav čerpání prioritní osy 1 na konci let 2012 a 2013³⁰



Zdroj dat: IS MSC2007 (modul Výběr a zobrazení dat MSC2007, sestava MSC210 /A Údaje o stavu čerpání finančních prostředků za individuální projekty (IP a GIP) ze 4. 1. 2013 a 3. 1. 2014)

údaje za rok 2012 přepočteny směnným kurzem ECB leden 2013 tj. 25,14 Kč/EUR;

údaje za rok 2013 přepočteny směnným kurzem ECB leden 2014 tj. 27,48 Kč/EUR;

údaje za rok 2013 platné k 3. 1. 2014

V roce 2013 došlo rovněž k dalšímu posunu ve věcném pokroku plnění cílů prioritní osy. Lze hodnotit, že věcný pokrok odpovídá pokroku finančnímu a v rámci plnění indikátorů nedochází k žádným vážnějším problémům (podrobněji viz předchozí subkapitola). Podle současné situace předpokládáme, že plánované hodnoty indikátorů budou bez problémů dosaženy.

³⁰ Celková alokace veřejných zdrojů prioritní osy 1 byla v roce 2012 i 2013 přibližně 420 mil. EUR. Nevyčerpaný zbytek alokace byl na konci roku 2013 záporný, neboť ve smluvních závazcích již byla alokace přečerpána. Nicméně je třeba vzít na vědomí, že ne všechny zaslíbené prostředky byly vyčerpány zcela tj. některé již ukončené projekty reálně vyčerpaly menší objem prostředků, než bylo uvedeno ve smlouvách.

Přínos prioritní osy k naplňování horizontálních témat EU

Princip rovných příležitostí je naplněn skutečností, že se v prioritní ose 1 jsou podporovány aktivity zaměřené na revitalizaci veřejné infrastruktury, ke které mají přístup nejen místní obyvatelé, ale i všichni ostatní návštěvníci regionu. Ve schvalovaných projektech se počítá i s požadavky osob s omezenou schopností pohybu a orientace.

Přínosy pro životní prostředí spočívají ve snížení emisí silničních vozidel, zkrácení přepravních dob, zvýšení plynulosti dopravy a snížení hlukové zátěže obyvatelstva, předpokládá se také snížení prašnosti a vibrací způsobených chybějícím krytem vozovky. Snížením rizika dopravních nehod se předpokládá snížení rizika úniku ropných látek do okolního prostředí, také se předpokládá snazší a levnější údržba vozovky.

Příklady úspěšně realizovaných projektů v prioritní ose 1

Příkladem úspěšně realizovaného projektu v této prioritní ose může být projekt „Dopravní terminál v Novém Městě na Moravě“ (registrační číslo projektu CZ.1.11/1.2.00/23.01315, výdaje projektu certifikovány, celkové veřejné prostředky: 673 664,73 EUR).

V Novém Městě na Moravě byly v minulosti autobusové a vlakové nádraží vzdáleny asi jeden kilometr od sebe. Přestup z vlaku na autobus byl pro cestující komplikovaný. Díky projektu podpořenému dotací z ROP Jihovýchod byl vybudován dopravní terminál, který usnadní lidem z Novoměstska cestování. Původní vlakové nádraží mělo dvě autobusové zastávky bez přístřešku, neexistoval informační systém, chodníky i mobiliář byly už opotřebované, sociální zařízení bylo v nevyhovujícím stavu.

Stavbou dopravního terminálu byl vytvořen dopravní přestupní uzel, který v sobě zahrnuje železniční, autobusovou i pěší dopravu. Výhledově by měla být do systému integrována také městská hromadná doprava. V rámci stavby bylo vybudováno pět autobusových stání (z toho tři kryté), čtyři odstavná místa pro autobusy, 33 parkovacích míst P+R (park and ride tj. „zaparkuj a jed“) a stojany pro odkládání jízdních kol a lyží. Zmodernizována byla komunikace, veřejné osvětlení, doplněny chodníky, provedeny nové terénní úpravy a zrekonstruována infrastruktura. V neposlední řadě bylo zmodernizováno hygienické zázemí výpravní budovy ČD, které slouží pro všechny cestující. Veškerá řešení odpovídají požadavkům na bezbariérové užívání staveb. Součástí projektu bylo i přemístění manipulační plochy ČD, nutné pro uvolnění prostoru pro tento záměr.

Cestující tak mají od ledna roku 2013 díky evropským penězům lepší podmínky k cestování, a zvýšila se také jejich bezpečnost a informovanost.



Obrázek č. 2: Dopravní terminál v Novém Městě na Moravě



Dalším příkladem úspěšně realizovaného projektu v prioritní ose 1 je projekt „II/422 Čejkovice–Velké Bílovice“ (registrační číslo projektu CZ.1.11/1.1.00/21.01286, realizace projektu ukončena, celkové veřejné prostředky: 3 724 462,82 EUR).

Předmětem projektu byla rekonstrukce silnice II. třídy II/422 v úseku Velké Bílovice–Čejkovice. Projekt se zaměřoval především na stavebně-technické a bezpečnostní parametry komunikace a na negativní dopady této komunikace na životní prostředí a obyvatele okolních obcí. Díky projektu se zlepšil technický stav, který nevyhovoval současným požadavkům silniční dopravy. Rekonstrukce má příznivý vliv na snížení hluku a emisí a pomohl zkvalitnit život obyvatel žijících v dotčených obcích a okolí.

Realizací projektu „II/422 Čejkovice–Velké Bílovice“ byla dokončena druhá etapa modernizace této silnice. Stavba navazuje na projekt dokončený v roce 2000 „II/422 Čejkovice průtah I. stavba“. K realizaci v příštím

roce je připravena třetí etapa „II/422 Čejkovice průtah, III. stavba“. Všechny etapy byly realizovány nebo schváleny k financování za podpory dotace z ROP Jihovýchod.

Nový úsek o délce 7,345 kilometru byl otevřen na podzim roku 2013.

Obrázek č. 3: Silnice II/422 Čejkovice–Velké Bílovice



3.1.2 Závažné problémy a přijatá opatření k jejich odstranění

V průběhu roku 2013 nebyly v implementaci prioritní osy 1 řešeny žádné závažné problémy. ŘO ROP Jihovýchod vyjednával s auditním orgánem ohledně nálezu auditu, který shledal kritérium vlastnictví obalovny ve výběrových řízeních na rekonstrukce silnic jako diskriminační. ŘO dále řeší několik porušení rozpočtové kázně jako důsledek dělení zakázek v oblasti podpory 1.1.

3.2 Prioritní osa 2 Rozvoj udržitelného cestovního ruchu

3.2.1 Dosažený pokrok a jeho analýza

3.2.1.A Informace o fyzickém a finančním pokroku prioritní osy

V rámci prioritní osy 2 zaměřené na udržitelný cestovní ruch bylo do konce roku 2013 vybudováno například přibližně 1237 km nových stezek pro hippo a pěší turistiku, zrekonstruováno 33 památkových objektů, vytvořeno 1407 propagačních a marketingových produktů a bylo zrekonstruováno nebo vytvořeno 1951 lůžek v cestovním ruchu. Také bylo vytvořeno asi 370 pracovních míst.

Některé indikátory (např. indikátor 520100) již výrazněji překračují cílové hodnoty. Je to dáno nepřesností/podhodnocením stanovení cílové hodnoty. U některých indikátorů nebylo možné zcela přesně předjímat jejich vývoj v rámci realizace programu a stanovit jejich cílovou hodnotu bez větší odchylky. Vývojem absorpční kapacity, zacílením výzev a především obsahem předkládaných a realizovaných projektů tak v některých případech došlo i k výraznému překročení cílové hodnoty indikátoru.

ŘO neshledává žádné závažnější problémy v naplňování věcných cílů a lze konstatovat, že plánované hodnoty všech indikátorů budou pravděpodobně naplněny. Bližší údaje o dosažených a cílových hodnotách indikátorů přináší níže uvedená tabulka.

Tabulka č. 24: Indikátory prioritní osy 2

Kód NČI	Název indikátoru	Měrná jednotka	Zdroj	Hodnota	2007	2008	2009	2010	2011	2012	2013	Cílová hodnota 2015	Celkem
610115 Výstupy	Délka nově vybudovaných stezek výhradně pro hippo a pěší	Počet kilometrů	Gestor OP	Dosažená	0	0	63,73	512,06	802,33	1206,56	1237,22	N/A	1237,22
				Výchozí	0	0	0	63,73	512,06	802,33	1206,56	N/A	0
				Cílová	N/A	N/A	N/A	N/A	N/A	N/A	N/A	N/A	940
630100 Výstupy	Počet nově vybudovaných nebo zrekonstruovaných lůžek celkem	Počet	Gestor OP	Dosažená	0	0	211	1618	1904	1950	1951	N/A	1951
				Výchozí	0	0	0	211	1618	1904	1950	N/A	0
				Cílová	N/A	N/A	N/A	N/A	N/A	N/A	N/A	N/A	1800
632300 Výsledky	Počet nových a technicky zhodnocených objektů turistické infrastruktury	Počet objektů	Gestor OP	Dosažená	0	1	8	69	74	78	85	N/A	85
				Výchozí	0	0	1	8	69	75	78	N/A	0
				Cílová	N/A	N/A	N/A	N/A	N/A	N/A	N/A	N/A	70
511200 Core 34 Výstupy	Počet podpořených projektů na rozvoj cestovního ruchu	Počet	Gestor OP	Dosažená	0	1	21	97	134	169	185	N/A	185
				Výchozí	0	0	1	21	97	134	169	N/A	0
				Cílová	N/A	N/A	N/A	N/A	N/A	N/A	N/A	N/A	185
633101 Výstupy	Počet vytvořených propagačních nebo marketingových	Počet produktů	Gestor OP	Dosažená	0	3	293	819	1060	1307	1407	N/A	1407
				Výchozí	0	0	3	293	819	1060	1307	N/A	0



Kód NČI	Název indikátoru	Měrná jednotka	Zdroj	Hodnota	2007	2008	2009	2010	2011	2012	2013	Cílová hodnota 2015	Celkem
	produktů pro cestovní ruch			Cílová	N/A	N/A	N/A	N/A	N/A	N/A	N/A	1100	1100
632200 Výstupy	Počet zrekonstruovaných památkových objektů	Počet objektů	Gestor OP	Dosažená	0	0	2	12	20	25	33	N/A	33
				Výchozí	0	0	0	2	12	20	25	N/A	0
				Cílová	N/A	N/A	N/A	N/A	N/A	N/A	N/A	30	30
520102 Core 3 Výsledky	Počet nově vytvořených pracovních míst pro ženy	Počet pracovních míst - ženy	Gestor OP	Dosažená	0	0	N/A	86	143,59	203,09	243,5	N/A	243,5
				Výchozí	0	0	0	N/A	86	143,59	203,09	N/A	0
				Cílová	N/A	N/A	N/A	N/A	N/A	N/A	N/A	N/A	N/A
632102 Výsledky	Počet nově certifikovaných ubytovacích zařízení v cestovním ruchu	Počet	Gestor OP	Dosažená	0	0	4	20	31	37	39	N/A	39
				Výchozí	0	0	0	4	20	31	37	N/A	0
				Cílová	N/A	N/A	N/A	N/A	N/A	N/A	N/A	40	40
520100 Core 1 Výsledky	Počet nově vytvořených pracovních míst celkem	Počet pracovních míst celkem	Gestor OP	Dosažená	0	0	35,75	130,25	226,76	317,33	369,97	N/A	369,97
				Výchozí	0	0	0	35,75	130,25	226,76	317,33	N/A	0
				Cílová	N/A	N/A	N/A	N/A	N/A	N/A	N/A	200	200
633111 Výstupy	Počet vytvořených produktů pro orientaci a směrování návštěvníků	Počet produktů	Gestor OP	Dosažená	0	1	18	97	127	272	272	N/A	272
				Výchozí	0	0	1	18	97	127	272	N/A	0
				Cílová	N/A	N/A	N/A	N/A	N/A	N/A	N/A	220	220
520101 Core 2 Výsledky	Počet nově vytvořených pracovních míst pro muže	Počet pracovních míst - muži	Gestor OP	Dosažená	0	0	N/A	40	83,17	98,13	126,47	N/A	126,47
				Výchozí	0	0	0	N/A	40	83,17	98,13	N/A	0
				Cílová	N/A	N/A	N/A	N/A	N/A	N/A	N/A	N/A	N/A

Zdroj dat: IS MSC2007: sestava MSC241/B Informace o věcném pokroku prioritní osy

data platná k 3. 3. 2014

Dosažené hodnoty plnění všech indikátorů jsou vztahovány vždy ke konci kalendářního roku, tedy k 31. 12. příslušného roku.

Indikátor 511200 je vykazován od stavu realizace projektu ukončena.

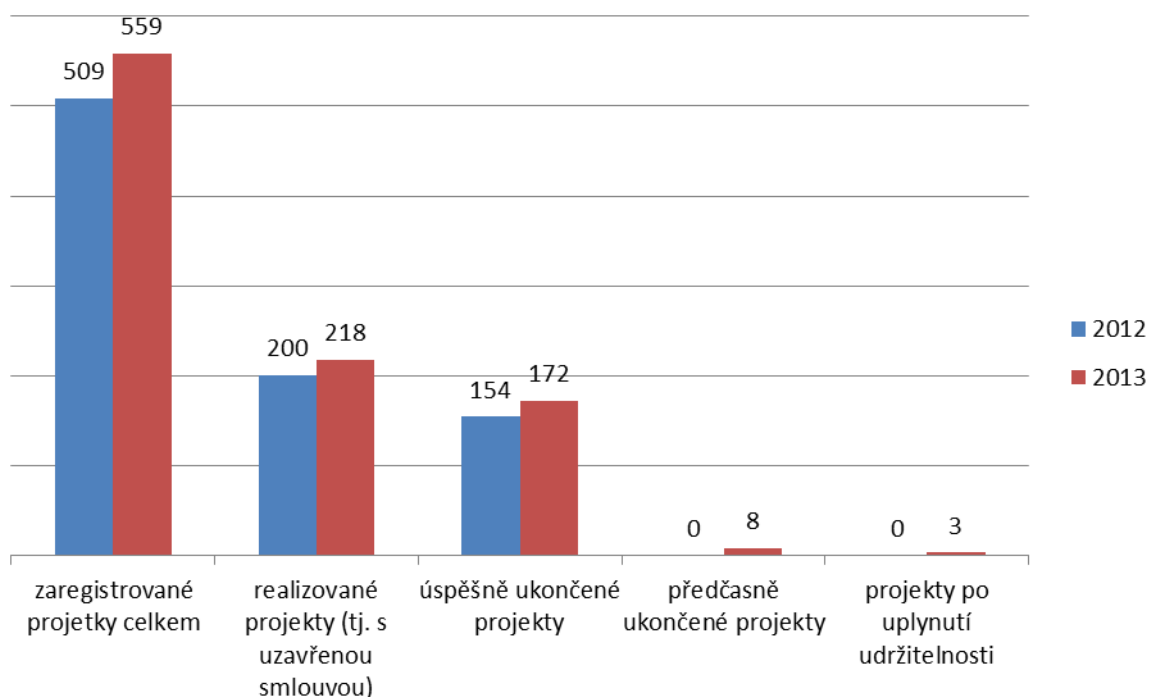
Symbol N/A značí, že dotčené údaje nejsou známy.



3.2.1.B Kvalitativní analýza

V rámci prioritní osy 2 došlo v roce 2013 opět k posunu v počtech projektů. Přehled uvádí následující graf.

Graf č. 7: Počty projektů prioritní osy 2 na konci let 2012 a 2013



Zdroj dat: IS MSC2007: nadstavbový IS MIS/DWH

údaje platné k 3. 1. 2014, respektive k 4. 1. 2013 u projektů na konci roku 2012

Zaregistrované projekty: od stavu P1 – Projektová žádost zaregistrována

Realizované projekty: od stavu P45 – Projekt v realizaci a stav N6 – Projekt pozastaven

Úspěšně ukončené projekty: od stavu P6 – Financování projektu ukončeno

Předčasně ukončené projekty: stavy N7 – Projekt nedokončen/stažen a N8 – Smlouva ukončena ze strany ŘO

Projekty po uplynutí udržitelnosti: stav P8 – Projekt finálně uzavřen

Tabulka č. 25: Postup realizace prioritní osy 2

Oblast podpory	Alokace 2007-2013	Projekty kryté smlouvou / rozhodnutím		Proplacené prostředky příjemcům		Prostředky zařazené k certifikaci (včetně vratek)	
		EUR	podíl na alokaci (%)	EUR	podíl na alokaci (%)	EUR	podíl na alokaci (%)
2.1	142 493 317,00	126 304 812,12	88,64%	73 670 613,21	51,70%	65 335 648,41	45,85%
2.2	14 971 000,00	12 719 467,84	84,96%	9 806 900,27	65,51%	9 705 243,48	64,83%
Celkem	157 464 317,00	139 024 279,96	88,29%	83 477 513,48	53,01%	75 040 891,89	47,66%

Zdroj dat: IS MSC2007: nadstavbový IS MIS/DWH

údaje platné k 3. 1. 2014: Alokace podpory 2007-2013, Prostředky kryté Rozhodnutím / Smlouvou (dodatkem), Proplacené prostředky příjemcům (včetně záloh) jsou fixovány k datu 3. 1. 2014; Prostředky zařazené k certifikaci (včetně vratek) jsou fixovány k datu 10. 1. 2014

Částky přepočítány kursem ECB leden 2014, tj. 27,48 Kč/EUR.

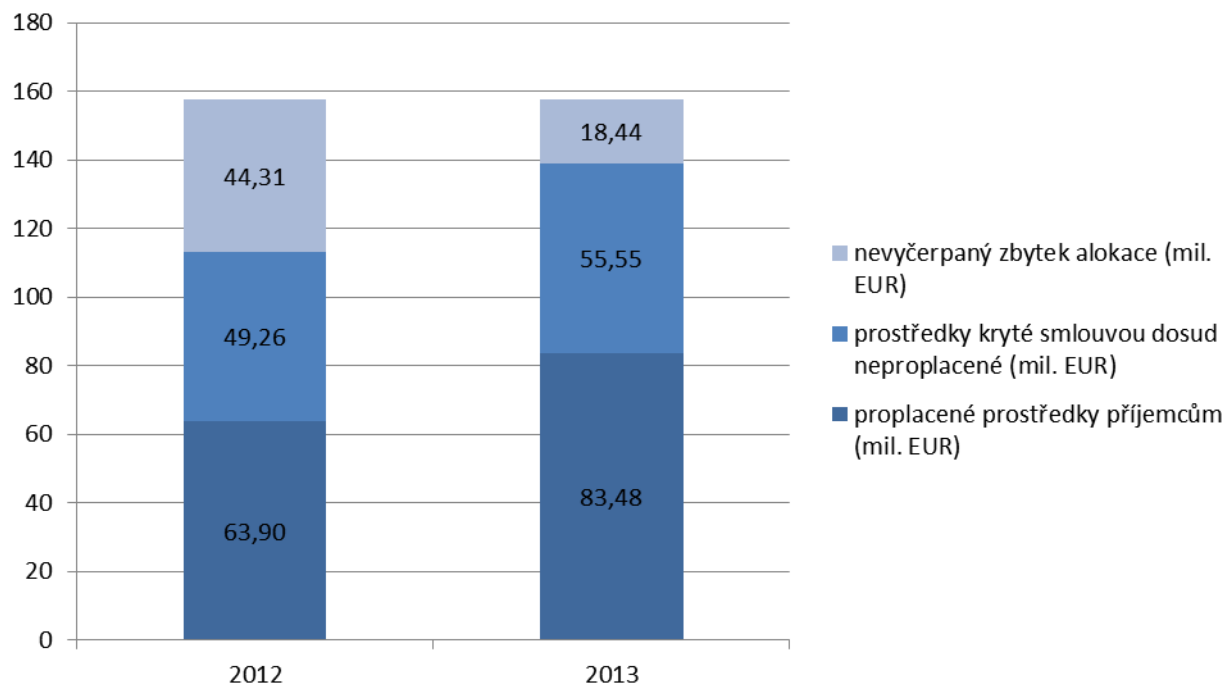
Uvedené částky představují celkové veřejné prostředky, tj. podíl ERDF a podíl národních veřejných prostředků.

Procentní podíly na alokaci se vztahují k alokaci určené pro příslušnou osu, resp. oblast podpory.

Do konce roku 2013 byla v rámci prioritní osy 2 podepsána smlouva u 218 projektů a celkový objem smluvně krytých veřejných prostředků dosáhl přibližně 139 mil. EUR, což představuje asi 88 % celkové alokace prioritní osy. V oblasti podpory 2.1 bylo ke konci roku 2013 smlouvou vázáno asi 89 % alokace veřejných prostředků pro danou oblast podpory, v oblasti podpory 2.2 to bylo 85 %. V rámci prioritní osy 2 bylo již 8 projektů předčasně ukončeno. 3 projekty byly finálně ukončeny po uplynutí doby udržitelnosti.

Příjemcům podpory bylo v rámci prioritní osy 2 do konce roku 2013 proplaceno přibližně 83 mil. EUR, tedy asi 53 % alokace. Zařazeno k certifikaci bylo přibližně 75 mil. EUR veřejných prostředků tj. asi 48% alokace osy. Stav čerpání alokace prioritní osy 2 nastiňuje také níže uvedený graf.

Graf č. 8: Stav čerpání prioritní osy 2 na konci let 2012 a 2013³¹



Zdroj dat: IS MSC2007 (modul Výběr a zobrazení dat MSC2007, sestava MSC210 /A Údaje o stavu čerpání finančních prostředků za individuální projekty (IP a GIP) ze 4. 1. 2013 a 3. 1. 2014)

údaje za rok 2012 přepočteny směnným kurzem ECB leden 2013 tj. 25,14 Kč/EUR;

údaje za rok 2013 přepočteny směnným kurzem ECB leden 2014 tj. 27,48 Kč/EUR;

údaje za rok 2013 platné k 3. 1. 2014

V roce 2013 došlo rovněž k dalšímu posunu ve věcném pokroku plnění cílů prioritní osy. Lze zhodnotit, že věcný pokrok odpovídá pokroku finančnímu a v rámci plnění indikátorů nedochází k žádným vážnějším

³¹ Celková alokace veřejných zdrojů prioritní osy 2 byla v roce 2012 i 2013 přibližně 157 mil. EUR.



problémům (podrobněji viz předchozí subkapitola). Podle současné situace předpokládáme, že plánované hodnoty indikátorů budou bez problémů dosaženy.

Přínos prioritní osy k naplňování horizontálních témat EU

V prioritní ose 2 Rozvoj udržitelného cestovního ruchu je z hlediska horizontálních témat kladen důraz např. na bezbariérové přístupy, a to jak u infrastrukturních projektů, tak v rámci studií a plánů rozvoje cestovního ruchu.

Příklady úspěšně realizovaných projektů v prioritní ose 2

Příkladem úspěšně realizovaného projektu může být projekt „Brno židovské – zpřístupnění nemovitého odkazu“ (registrační číslo projektu CZ.1.11/2.1.00/06.01240, financování projektu ukončeno, celkové veřejné prostředky: 281 065,91 EUR).

Díky projektu spolufinancovanému z ROP Jihovýchod proběhla generální rekonstrukce obřadní síně židovského hřbitova. Opraveny byly ještě další dvě budovy – márnice a domek hrobníka, v němž sídlí od roku 2010 turistické informační centrum. Nejviditelnější změnou na všech budovách jsou nové pláště, zrestaurovány byly dveře, okna, brány. Odborné péče se dostalo také vitrážím, kovaným prvkům a rituálním umyvadlům. Vybudována byla nová kanalizace a hygienické zařízení pro návštěvníky, položena nová dlažba.

Obřadní síň byla před počátkem projektu zcela zdevastovaná, v dezolátním stavu byly kované prvky dveří, mříže a kované ozdoby. Bohaté vitráže oken byly vandaly vytlučeny. Dezolátní stav neodpovídal významu této památky a duchovnímu významu pietního místa.

Pro turisty je nyní vybudován veškerý servis a potřebný komfort, umožněna jim je celistvá prohlídka židovského hřbitova, jeho interiérů a exteriérů. Projekt podpoří turistický ruch v Brně a zvýší jeho atraktivitu také pro zahraniční turisty, protože brněnský židovský hřbitov je největší na Moravě a patří k nejkrásnějším a nejzachovalejším v celoevropském měřítku.

Jedná se již o druhý projekt, který na židovském hřbitově podpořil dotací Regionální operační program Jihovýchod. Prvním projektem bylo Brno židovské, díky kterému bylo vybaveno technikou Turistické informační centrum Židovské obce Brno.



Obrázek č. 4: Brno židovské – zpřístupnění nemovitého odkazu



Dalším příkladem úspěšně realizovaného projektu v prioritní ose 2 je projekt „Rozšíření Regionálního muzea města Žďár nad Sázavou“ (registrační číslo projektu CZ.1.11/2.1.00/14.01228, financování projektu ukončeno, celkové veřejné prostředky: 272 829,36 EUR).

Projekt vyřešil neuspokojivý stav Regionálního muzea města Žďár nad Sázavou a to jeho nedostatečné prostory vzhledem k množství exponátů a chybějící přednáškové prostory. Předmětem projektu byla rekonstrukce nevyužívané budovy v historickém centru města Žďár nad Sázavou (nazývané také Moučkův dům). Díky těsné blízkosti této budovy se stávajícími prostory Regionálního muzea, byla tato budova ideálním řešením pro potřebné rozšíření.

Moučkův dům byl obnoven a otevřen díky dotaci z Regionálního operačního programu Jihovýchod. V přízemí budovy si návštěvníci mohou prohlédnout expozici historie města včetně ukázek archeologických nálezů z dob nejstaršího osídlení. Expozice návštěvníky provází nejdůležitějšími událostmi z historie města a také je seznamuje s typickými místními výrobky a řemesly. Pro ty hravější je zde místnost s interaktivními prvky. Měšťanský salón napodobuje interiér z domu bohatého žďárského měšťana z přelomu 19. a 20. století. Na významné žďárské rodáky a obyvatele města upomíná například klavír a nábytek hudebního skladatele

Františka Drdly či portréty od Antona Johanna Ferenze. Muzeum má otevřeno denně kromě pondělí od 9.00 do 17.00 hodin.

Obrázek č. 5: Regionální muzeum města Žďáru nad



Sázavou

3.2.2 Závažné problémy a přijatá opatření k jejich odstranění

V průběhu roku 2013 nebyly v implementaci prioritní osy 2 řešeny žádné závažné problémy. Vzhledem k nedostatečné absorpční kapacitě (ubytovací zařízení již nejsou podporována) byla EK požádána o schválení realokace z prioritní osy ve výši 16 427 426 EUR.

3.3 Prioritní osa 3 Udržitelný rozvoj měst a venkovských sídel

3.3.1 Dosažený pokrok a jeho analýza

3.3.1.A Informace o fyzickém a finančním pokroku prioritní osy

V rámci prioritní osy 3 zaměřené na udržitelný rozvoj měst a venkovských sídel bylo do konce roku 2013 regenerováno nebo revitalizováno asi 199 tis. m² objektů ve městech. Dále bylo postaveno asi 116 tis. m² nových objektů. V rámci prioritní osy 3 bylo také nově vybaveno 15 zdravotnických zařízení. V prioritní ose 3 již bylo vytvořeno asi 184 pracovních míst.

Indikátor 652300 nemá v rámci programového dokumentu stanovenou cílovou hodnotu. V souladu s programovým dokumentem bude jeho dosažená hodnota zjišťována pomocí evaluační studie, nicméně dosud nebyly realizovány projekty, které by naplňovaly tento indikátor. Indikátor 651205 dosud není plněn kvůli nedostatečné absorpční kapacitě. Aktuálně jsou před podpisem smlouvy dva projekty a je požádáno o snížení cílové hodnoty v rámci revize programu. Některé indikátory (např. indikátor 651104) již výrazněji překračují cílové hodnoty. Je to dáno nepřesností/podhodnocením stanovení cílové hodnoty. U některých indikátorů nebylo možné zcela přesně předjímat jejich vývoj v rámci realizace programu a stanovit jejich cílovou hodnotu bez větší odchylky. Vývojem absorpční kapacity, zacílením výzev a především obsahem předkládaných a realizovaných projektů tak v některých případech došlo i k výraznému překročení cílové hodnoty indikátoru. S výjimkou výše zmíněného indikátoru 651205 u všech indikátorů prioritní osy 3 platí, že souhrnný závazek příjemců je vyšší než 100% cílové hodnoty. Existuje tedy oprávněný předpoklad, že cílové hodnoty dosud nenaplněných indikátorů budou naplněny.

ŘO neshledává žádné závažnější problémy v naplňování věcných cílů a lze konstatovat, že plánované hodnoty všech indikátorů budou pravděpodobně naplněny. Bližší údaje o dosažených a cílových hodnotách indikátorů přináší níže uvedená tabulka.

Tabulka č. 26: Indikátory prioritní osy 3

Kód NČI	Název indikátoru	Měrná jednotka	Zdroj	Hodnota	2007	2008	2009	2010	2011	2012	2013	Cílová hodnota 2015	Celkem
511519 Výstupy	Počet projektů zvyšující atraktivitu - Brna	Počet projektů	Gestor OP	Dosažená	0	0	0	2	13	28	34	N/A	34
				Výchozí	0	0	0	0	2	13	28	N/A	0
				Cílová	N/A	N/A	N/A	N/A	N/A	N/A	N/A	32	32
651504 Výsledky	Plocha regenerovaných a revitalizovaných objektů zájmové a volnočasové povahy (venkov)	Plocha v m ²	Gestor OP	Dosažená	0	0	20399,48	33856,01	36870	36870	36870	N/A	36870
				Výchozí	0	0	0	20399,48	33856,01	36870	36870	N/A	0
				Cílová	N/A	N/A	N/A	N/A	N/A	N/A	N/A	35600	35600
520100	Počet nově	Počet	Gestor	Dosažená	0	0	13,5	85,16	126,39	161,9	184,49	N/A	184,49



Kód NČI	Název indikátoru	Měrná jednotka	Zdroj	Hodnota	2007	2008	2009	2010	2011	2012	2013	Cílová hodnota 2015	Celkem	
Core 1 Výsledky	vytvořených pracovních míst celkem	pracovních míst celkem	OP	Výchozí	0	0	0	13,5	85,16	126,39	161,9	N/A	0	
				Cílová	N/A	N/A	N/A	N/A	N/A	N/A	N/A	190	190	
650100 Core 29 Výsledky	Plocha regenerovaného a revitalizovaného území celkem	Plocha v km2	Gestor OP	Dosažená	0	0,03	0,07	0,36	0,52	0,64	0,69	N/A	0,69	
				Výchozí	0	0	0,03	0,07	0,36	0,52	0,64	N/A	0	
				Cílová	N/A	N/A	N/A	N/A	N/A	N/A	N/A	0,75	0,75	
640102 Výsledky	Počet zdravotnických zařízení nově vybavených speciálním přístrojovým vybavením	Počet	Gestor OP	Dosažená	0	1	4	11	14	15	15	N/A	15	
				Výchozí	0	0	1	4	11	14	15	N/A	0	
				Cílová	N/A	N/A	N/A	N/A	N/A	N/A	N/A	12	12	
651104 Výsledky	Plocha regenerovaných a revitalizovaných objektů zájmové a volnočasové povahy (města)	Plocha v m2	Gestor OP	Dosažená	0	0	34101,7	85358,43	103327,28	115088,18	125060,48	N/A	125060,48	
				Výchozí	0	0	0	34101,7	85358,43	103327,28	115088,18	N/A	0	
				Cílová	N/A	N/A	N/A	N/A	N/A	N/A	N/A	67500	67500	
650101 Core 29 Výsledky	Plocha regenerovaného a revitalizovaného území - ve městech	Plocha v km2	Gestor OP	Dosažená	0	0,03	0,06	0,22	0,37	0,49	0,53	N/A	0,53	
				Výchozí	0	0	0,03	0,06	0,22	0,37	0,49	N/A	0	
				Cílová	N/A	N/A	N/A	N/A	N/A	N/A	N/A	0,60	0,60	
511541 Výstupy	Počet podpořených projektů na ostatní města	Počet projektů	Gestor OP	Dosažená	0	0	9	58	61	63	70	N/A	70	
				Výchozí	0	0	0	9	58	61	63	N/A	0	
				Cílová	N/A	N/A	N/A	N/A	N/A	N/A	N/A	65	65	
520102 Core 3 Výsledky	Počet nově vytvořených pracovních míst pro ženy	Počet pracovních míst - ženy	Gestor OP	Dosažená	0	0	N/A	63,7	91,09	115,5	134,7	N/A	134,7	
				Výchozí	0	0	0	N/A	63,7	91,09	115,5	N/A	0	
				Cílová	N/A	N/A	N/A	N/A	N/A	N/A	N/A	N/A	N/A	
651201 Výsledky	Plocha nově vybudovaných objektů pro zájmové a volnočasové aktivity	Plocha v m2	Gestor OP	Dosažená	0	1214	23465,95	70097,56	75114,99	79215,17	84094,67	N/A	84094,67	
				Výchozí	0	0	1214	23465,95	70097,56	75114,99	79215,17	N/A	0	
				Cílová	N/A	N/A	N/A	N/A	N/A	N/A	N/A	78000	78000	
651501 Výsledky	Plocha regenerovaných a revitalizovaných objektů určených pro vzdělávání (venkov)	Plocha v m2	Gestor OP	Dosažená	0	0	15971,15	24974,36	24974,36	24974,36	25160,63	N/A	25160,63	
				Výchozí	0	0	0	15971,15	24974,36	24974,36	24974,36	N/A	0	
				Cílová	N/A	N/A	N/A	N/A	N/A	N/A	N/A	25000	25000	
652300 Výsledky	Počet obyvatel nově pokrytých infrastrukturou pro přístup k širokopásmovému internetu	Počet	Gestor OP	Dosažená	0	N/A	N/A	N/A	N/A	N/A	N/A	N/A	0	
				Výchozí	0	0	N/A	N/A	N/A	N/A	N/A	N/A	N/A	0
				Cílová	N/A	N/A	N/A	N/A	N/A	N/A	N/A	N/A	N/A	
651100 Výsledky	Plocha regenerovaných a revitalizovaných	Plocha v m2	Gestor OP	Dosažená	0	0	44894,7	120635,03	156729,94	179390,9	198933,35	N/A	198933,35	
				Výchozí	0	0	0	44894,7	120635,03	156729,94	179390,9	N/A	0	





Kód NČI	Název indikátoru	Měrná jednotka	Zdroj	Hodnota	2007	2008	2009	2010	2011	2012	2013	Cílová hodnota 2015	Celkem
	objektů ve městech celkem			Cílová	N/A	N/A	N/A	N/A	N/A	N/A	N/A	163600	163600
651503 Výsledky	Plocha regenerovaných a revitalizovaných objektů sociálních služeb a zdravotní péče (venkov)	Plocha v m2	Gestor OP	Dosažená	0	0	0	219,55	819,24	819,24	819,24	N/A	819,24
				Výchozí	0	0	0	0	219,55	819,24	819,24	N/A	0
				Cílová	N/A	N/A	N/A	N/A	N/A	N/A	N/A	2000	2000
651103 Výsledky	Plocha regenerovaných a revitalizovaných objektů sociální služby a zdravotní péči (města)	Plocha v m2	Gestor OP	Dosažená	0	0	0	11244,4	20051,55	30474,85	34718,11	N/A	34718,11
				Výchozí	0	0	0	0	11244,4	20051,55	30474,85	N/A	0
				Cílová	N/A	N/A	N/A	N/A	N/A	N/A	N/A	28000	28000
651205 Výsledky	Počet nových otevřených sítí v oblastech postižených selháním trhu	Počet	Gestor OP	Dosažená	0	0	0	0	0	0	0	N/A	0
				Výchozí	0	0	0	0	0	0	0	N/A	0
				Cílová	N/A	N/A	N/A	N/A	N/A	N/A	N/A	5	5
651204 Výsledky	Plocha nově vybudovaných objektů pro zdravotnictví	Plocha v m2	Gestor OP	Dosažená	0	0	0	2000	2329	2329	9055,96	N/A	9055,96
				Výchozí	0	0	0	0	2000	2329	2329	N/A	0
				Cílová	N/A	N/A	N/A	N/A	N/A	N/A	N/A	9000	9000
651120 Výsledky	Plocha nově založené nebo rekonstruované veřejné zeleně	Plocha v ha	Gestor OP	Dosažená	0	0,21	0,86	14,4	24,74	29,71	31,17	N/A	31,17
				Výchozí	0	0	0,21	0,86	14,4	24,74	29,71	N/A	0
				Cílová	N/A	N/A	N/A	N/A	N/A	N/A	N/A	20	20
652000 Výsledky	Plocha revitalizovaných nevyužívaných nebo zanedbaných areálů (brownfields) celkem	Plocha v ha	Gestor OP	Dosažená	0	0	0,03	0,48	1,66	1,91	2	N/A	2
				Výchozí	0	0	0	0,03	0,48	1,66	1,91	N/A	0
				Cílová	N/A	N/A	N/A	N/A	N/A	N/A	N/A	2	2
640101 Výsledky	Počet vzdělávacích zařízení s novým nebo modernizovaným vybavením	Počet	Gestor OP	Dosažená	0	2	14	79	86	85	90	N/A	90
				Výchozí	0	0	2	14	79	86	85	N/A	0
				Cílová	N/A	N/A	N/A	N/A	N/A	N/A	N/A	87	87
511518 Výstupy	Počet projektů zvyšující atraktivitu - Jihlavy	Počet projektů	Gestor OP	Dosažená	0	0	0	8	12	15	18	N/A	18
				Výchozí	0	0	0	0	8	12	15	N/A	0
				Cílová	N/A	N/A	N/A	N/A	N/A	N/A	N/A	20	20
651200 Výsledky	Plocha nově vybudovaných objektů celkem	Plocha v m2	Gestor OP	Dosažená	0	1214	30000,75	86111,29	94551,01	104372,24	116285,92	N/A	116285,92
				Výchozí	0	0	1214	30000,75	86111,29	94551,01	104372,24	N/A	0
				Cílová	N/A	N/A	N/A	N/A	N/A	N/A	N/A	105320	105320
650505 Výsledky	Plocha regenerovaného a	Plocha v ha	Gestor OP	Dosažená	0	0	1,55	13,31	15,15	15,15	15,22	N/A	15,22
				Výchozí	0	0	0	1,55	13,31	15,15	15,15	N/A	0





Kód NČI	Název indikátoru	Měrná jednotka	Zdroj	Hodnota	2007	2008	2009	2010	2011	2012	2013	Cílová hodnota 2015	Celkem
	revitalizovaného území - ve venkovských oblastech			Cílová	N/A	N/A	N/A	N/A	N/A	N/A	N/A	15	15
520101 Core 2 Výsledky	Počet nově vytvořených pracovních míst pro muže	Počet pracovních míst - muži	Gestor OP	Dosažená	0	0	N/A	19,96	35,3	42,4	51,54	N/A	51,54
				Výchozí	0	0	0	N/A	19,96	35,3	42,4	N/A	0
				Cílová	N/A	N/A	N/A	N/A	N/A	N/A	N/A	N/A	N/A
512100 Výstupy	Počet podpořených projektů na rozvoj venkovských oblastí	Počet projektů	Gestor OP	Dosažená	0	1	18	75	77	77	80	N/A	80
				Výchozí	0	0	1	18	75	77	77	N/A	0
				Cílová	N/A	N/A	N/A	N/A	N/A	N/A	N/A	N/A	80
651500 Výsledky	Plocha regenerovaných a revitalizovaných objektů ve venkovských oblastech celkem	Plocha v m ²	Gestor OP	Dosažená	0	0	36370,63	59049,92	62663,6	62663,6	62849,87	N/A	62849,87
				Výchozí	0	0	0	36370,63	59049,92	62663,6	62663,6	N/A	0
				Cílová	N/A	N/A	N/A	N/A	N/A	N/A	N/A	N/A	61000
651202 Výsledky	Plocha nově vybudovaných objektů pro sociální služby	Plocha v m ²	Gestor OP	Dosažená	0	0	137	967,77	923,96	1056,96	1309,86	N/A	1309,86
				Výchozí	0	0	0	137	967,77	923,96	1056,96	N/A	0
				Cílová	N/A	N/A	N/A	N/A	N/A	N/A	N/A	N/A	920
651101 Výsledky	Plocha regenerovaných a revitalizovaných objektů určených pro rozvoj vzdělávání (města)	Plocha v m ²	Gestor OP	Dosažená	0	0	10793	24032,2	33351,11	33768,18	39095,07	N/A	39095,07
				Výchozí	0	0	0	10793	24032,2	33351,11	33768,18	N/A	0
				Cílová	N/A	N/A	N/A	N/A	N/A	N/A	N/A	N/A	35500
651203 Výsledky	Plocha nově vybudovaných objektů pro vzdělávání	Plocha v m ²	Gestor OP	Dosažená	0	0	6397,8	13018,96	16156,06	21798,43	21798,43	N/A	21798,43
				Výchozí	0	0	0	6397,8	13018,96	16156,06	21798,43	N/A	0
				Cílová	N/A	N/A	N/A	N/A	N/A	N/A	N/A	N/A	17400

Zdroj dat: IS MSC2007: sestava MSC241/B Informace o věcném pokroku prioritní osy

data platná k 3. 3. 2014

Dosažené hodnoty plnění všech indikátorů jsou vztahovány vždy ke konci kalendářního roku, tedy k 31. 12. příslušného roku.

Dosažená hodnota indikátorů 511519, 511518, 511541, 512100 je uváděna od stavu realizace projektu ukončena.

Symbol N/A značí, že dotčené údaje nejsou známy.

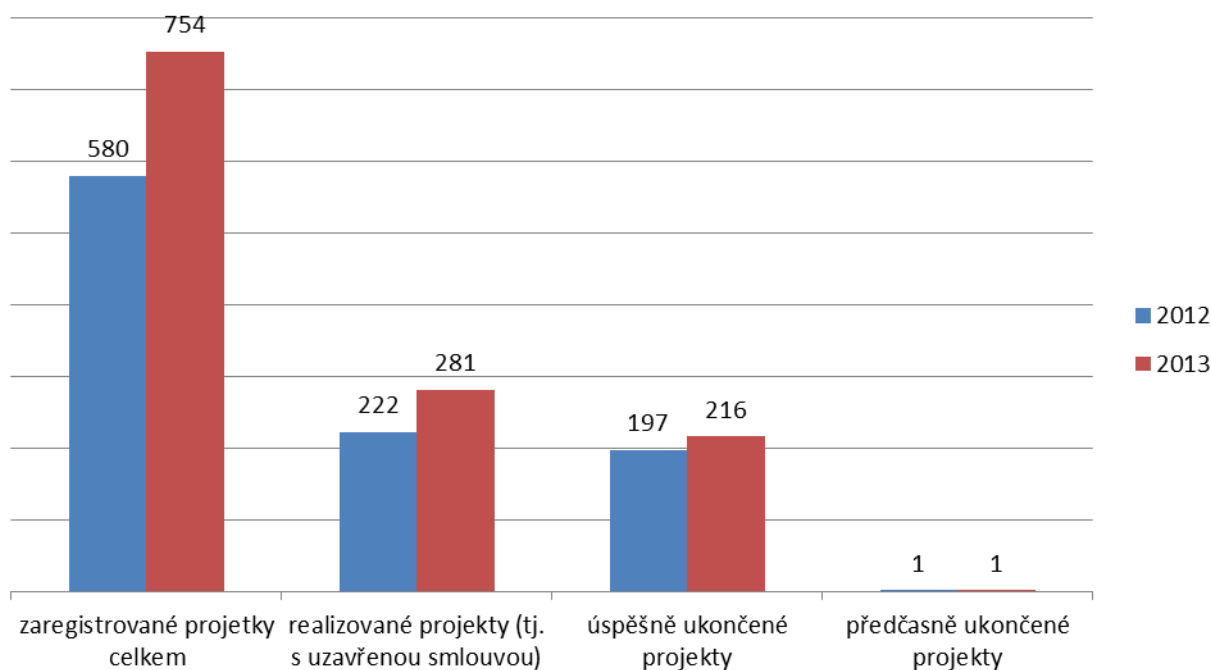


V rámci prioritní osy 3 jsou realizovány tři Integrované plány rozvoje měst (IPRM). Jedná se konkrétně o IPRM Jihlavy „Regenerace městského prostředí, rozvoj infrastruktury v oblastech sociálních služeb a vzdělávání a všestranný rozvoj občanské vybavenosti“ (VRR schválil 2. 7. 2008) a dvě IPRM Brna: 1) „Komplexní regenerace historického centra, včetně rozvoje služeb pro cestovní ruch“ (VRR schválil 7. 10. 2008) a 2) „Zvýšení kvality poskytovaných služeb pro veřejnost a rozšíření občanské vybavenosti města“ (VRR schválil 19. 12. 2008).

3.3.1.B Kvalitativní analýza

Posun v počtech projektů v rámci prioritní osy 3 znázorňuje níže uvedený graf.

Graf č. 9: Počty projektů prioritní osy 3 na konci let 2012 a 2013



Zdroj dat: IS MSC2007: nadstavbový IS MIS/DWH

údaje platné k 3. 1. 2014, respektive k 4. 1. 2013 u projektů na konci roku 2012

Zaregistrované projekty: od stavu P1 – Projektová žádost zaregistrována

Realizované projekty: od stavu P45 – Projekt v realizaci a stav N6 – Projekt pozastaven

Úspěšně ukončené projekty: od stavu P6 – Financování projektu ukončeno

Předčasně ukončené projekty: stavy N7 – Projekt nedokončen/stažen a N8 – Smlouva ukončena ze strany ŘO

Projekty po uplynutí udržitelnosti: stav P8 – Projekt finálně uzavřen

Tabulka č. 27: Postup realizace prioritní osy 3

Oblast podpory	Alokace 2007-2013	Projekty kryté smlouvou / rozhodnutím		Proplacené prostředky příjemcům		Prostředky zařazené k certifikaci (včetně vratek)	
		EUR	podíl na alokaci (%)	EUR	podíl na alokaci (%)	EUR	podíl na alokaci (%)
3.1	95 895 769,00	76 041 703,31	79,30%	58 971 517,36	61,50%	55 633 741,00	58,01%
3.2	58 750 185,00	78 561 153,20	133,72%	63 494 829,73	108,08%	62 295 878,17	106,04%
3.3	44 861 338,00	37 337 886,17	83,23%	29 454 274,90	65,66%	29 433 994,11	65,61%
3.4	42 452 316,00	81 017 135,02	190,84%	69 188 007,41	162,98%	67 566 422,95	159,16%
Celkem	241 959 608,00	272 957 877,70	112,81%	221 108 629,40	91,38%	214 930 036,23	88,83%

Zdroj dat: IS MSC2007: nadstavbový IS MIS/DWH

údaje platné k 3. 1. 2014: Alokace podpory 2007-2013, Prostředky kryté Rozhodnutím / Smlouvou (dodatkem), Proplacené prostředky příjemcům (včetně záloh) jsou fixovány k datu 3. 1. 2014; Prostředky zařazené k certifikaci (včetně vratek) jsou fixovány k datu 10. 1. 2014

Částky přepočítány kursem ECB leden 2014, tj. 27,48 Kč/EUR.

Uvedené částky představují celkové veřejné prostředky, tj. podíl ERDF a podíl národních veřejných prostředků.

Procentní podíly na alokaci se vztahují k alokaci určené pro příslušnou osu, resp. oblast podpory.

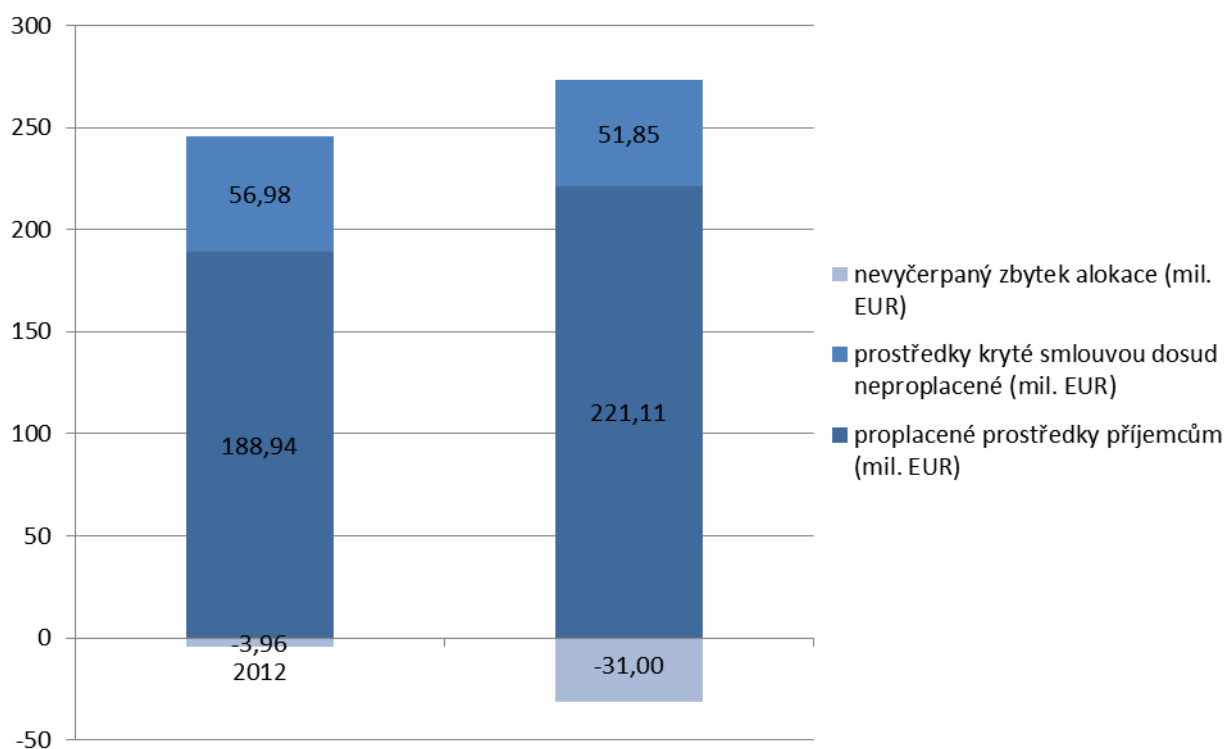
Do konce roku 2013 byly v rámci prioritní osy 3 uzavřeny smlouvy na realizaci celkem 281 projektů a celkový objem smluvně vázaných veřejných prostředků byl v této ose asi 273 mil. EUR, což představuje asi 113 %

celkové alokace veřejných prostředků prioritní osy.³² Pouze jeden projekt v rámci prioritní osy 3 byl předčasně ukončen.

V rámci prioritní osy 3 již bylo proplaceno přibližně 221 mil. EUR celkových veřejných prostředků, tedy asi 91 % alokace osy. Platebním a certifikačním orgánem bylo v této prioritní ose zařazeno k certifikaci přibližně 215 mil. EUR veřejných prostředků tj. asi 89 % alokace prioritní osy. Stav čerpání alokace prioritní osy 3 nastiňuje také níže uvedený graf.

³² Prioritní osa se tedy zdá být mírně přezávazkovaná, nicméně je třeba vzít na vědomí, že ne všechny zasmluvněné prostředky byly vyčerpány zcela tj. některé již ukončené projekty reálně vyčerpaly menší objem prostředků, než bylo uvedeno ve smlouvách.

Graf č. 10: Stav čerpání prioritní osy 3 na konci let 2012 a 2013³³



Zdroj dat: IS MSC2007 (modul Výběr a zobrazení dat MSC2007, sestava MSC210 /A Údaje o stavu čerpání finančních prostředků za individuální projekty (IP a GIP) ze 4. 1. 2013 a 3. 1. 2014)

údaje za rok 2012 přepočteny směnným kurzem ECB leden 2013 tj. 25,14 Kč/EUR;

údaje za rok 2013 přepočteny směnným kurzem ECB leden 2014 tj. 27,48 Kč/EUR;

údaje za rok 2013 platné k 3. 1. 2014

³³ Celková alokace veřejných zdrojů prioritní osy 3 byla v roce 2012 i 2013 přibližně 242 mil. EUR. Nevyčerpaný zbytek alokace byl na konci obou let záporný, neboť ve smluvních závazcích již byla alokace přečerpana. Nicméně je třeba vzít na vědomí, že ne všechny zaslíbené prostředky byly vyčerpány zcela tj. některé již ukončené projekty reálně vyčerpaly menší objem prostředků, než bylo uvedeno ve smlouvách. Navíc je zažádáno o realokaci programu a převod prostředků do této prioritní osy.

V roce 2013 došlo rovněž k dalšímu posunu ve věcném pokroku plnění cílů prioritní osy. Lze zhodnotit, že věcný pokrok odpovídá pokroku finančnímu a v rámci plnění indikátorů nedochází k žádným vážnějším problémům (podrobněji viz předchozí subkapitola). Podle současné situace předpokládáme, že plánované hodnoty indikátorů budou bez problémů dosaženy. Problematické je pouze plnění u indikátoru 651205 Počet nových otevřených sítí v oblastech postižených selháním trhu, je v rámci požadované změny programu snížena jeho cílová hodnota z 5 na 2 a předpokládáme, že této hodnoty bude dosaženo.

Přínos prioritní osy k naplňování horizontálních témat EU

Průnik podporování aktivit v této prioritní ose s horizontálními tématy lze konkrétně očekávat z dopadů obnovy zchátralých a nevyužívaných objektů a ploch v obcích, úpravy náměstí, dětských hřišť a zeleně, výstavba a technické zhodnocení škol, zdravotnických, neziskových sociálních zařízení, kulturních zařízení a zařízení pro činnost spolků a občanských iniciativ.

Příklady úspěšně realizovaných projektů v prioritní ose 3

Příkladem realizovaného projektu v této prioritní ose je „Rekonstrukce a rozvoj Základní umělecké školy Jihlava“ (registrační číslo projektu CZ.1.11/3.1.00/22.01260, financování projektu ukončeno, celkové veřejné prostředky: 2 607 139,94 EUR)

Díky dotaci prošla budova Základní umělecké školy v Jihlavě rozsáhlou rekonstrukcí a nabídla žákům a učitelům nové prostory a počet žáků se zvýšil o 100 dětí. Budova kromě nejnutnějších oprav pro zajištění provozu neprošla větší rekonstrukcí od 60. let. Vzhledem k rozšíření činnosti školy a snaze o neustálé zvyšování kvality vzdělávání dětí a mládeže byla kapacita budovy nedostačující a zázemí neodpovídalo současným trendům uměleckého vzdělávání. Řešením tohoto problému byla částečná dostavba školy, využití půdních a sklepních prostor a její celková rekonstrukce.

Objekt je nyní účelněji organizován, vzniklo větší množství menších učeben, velký hudební sál, nový výtvarný ateliér, zvukově izolovaná zkušebna bubeníků, nahrávací studio či moderní taneční sály. Nově se využívají také atraktivní sklepní prostory, do kterých je možný samostatný vstup bez narušení provozu školy. K rekonstrukci patří i úprava schodišť, nová okna a dveře, akustická opatření, výměna podlah, topení, nová kotelna a strojovna vzduchotechniky. Budovám se vrátil vzhled z roku 1875, významně se proměnil interiér, přibyla moderní přístavba s výtahem a škola tak získala bezbariérový přístup do všech podlaží. Rekonstrukce Základní umělecké školy získala několik ocenění v soutěži Stavba roku 2013.



Obrázek č. 6: Rekonstrukce a rozvoj Základní umělecké školy Jihlava



Dalším příkladem úspěšně realizovaného projektu v prioritní ose 3 je projekt „Přístavba MŠ Brno, Tumaňanova 59“ (registrační číslo projektu CZ.1.11/3.1.00/22.01292, realizace projektu ukončena, celkové veřejné prostředky: 220 460,67 EUR).

Podstatou projektu bylo navýšení kapacity objektu mateřské školy Paraplíčko formou přístavby nového přízemního pavilonu. Mateřská škola je situovaná na ulici Tumaňanova v městské části Brno-Řečkovice a Mokrá Hora. Díky projektu byla rozšířena kapacita školky o 25 nových míst. Projekt reagoval na převis poptávky po umístění dětí v předškolních zařízeních nad nabídkou v této městské části. Pomocí projektu bylo také upraveno venkovní prostranství mateřské školky.

Objekt MŠ Paraplíčko je situován uprostřed rozlehlého nevyužitého pozemku na okraji Mokré Hory, což umožnilo rozšířit tuto mateřskou školku o jedno oddělení pro 25 dětí formou přístavby. Rozšíření kapacity školky z 28 míst na 53 míst přispělo k uspokojení poptávky po službách předškolního vzdělávání v dané městské části.

Obrázek č. 7: Přístavba MŠ Brno, Tumaňanova



59

3.3.2 Závažné problémy a přijatá opatření k jejich odstranění

V průběhu roku 2013 nebyly v implementaci prioritní osy 3 řešeny žádné závažné problémy.

Zavedení „flexibility“ umožňuje uspokojit příjemce v oblasti podpory 3.3, jejichž projekty přesahují alokaci oblasti podpory.



3.4 Prioritní osa 4 Technická pomoc

3.4.1 Dosažený pokrok a jeho analýza

3.4.1.A Informace o fyzickém a finančním pokroku prioritní osy

V rámci prioritní osy 4 Technická pomoc bylo do konce roku 2013 vytvořeno 90 metodických a technicko-informačních materiálů, bylo uskutečněno 1875 kontrol čerpání finančních prostředků, byly uspořádány kurzy zaměřené na posílení absorpční kapacity, kterých se zúčastnilo 4705 osob. Řídicí orgán uspořádal od počátku programového období 115 školení, seminářů, workshopů a konferencí, z toho 11 s mezinárodní účastí³⁴. ŘO neshledává žádné závažnější problémy v naplňování věcných cílů a lze konstatovat, že plánované hodnoty indikátorů budou pravděpodobně naplněny. Podrobnější informace o aktivitách v rámci prioritní osy 4 Technická pomoc se nachází v kapitole 6 Technická pomoc. Bližší údaje o dosažených a cílových hodnotách indikátorů přináší níže uvedená tabulka.

Tabulka č. 28: Indikátory prioritní osy 4

Kód NČI	Název indikátoru	Měrná jednotka	Zdroj	Hodnota	2007	2008	2009	2010	2011	2012	2133	Cílová hodnota 2015	Celkem
480500 Výstupy	Počet vytvořených studií a zpráv (vč. evaluačních)	Počet	Gestor OP	Dosažená	0	1	3	8	13	17	19	N/A	19
				Výchozí	0	0	1	3	8	13	17	N/A	0
				Cílová	N/A	N/A	N/A	N/A	N/A	N/A	N/A	14	14
712501 Výsledky	Počet uskutečněných kontrol čerpání finančních prostředků	Počet	Gestor OP	Dosažená	0	267	374	531	916	1615	1875	N/A	1875
				Výchozí	0	0	267	374	531	916	1615	N/A	0
				Cílová	N/A	N/A	N/A	N/A	N/A	N/A	N/A	800	800
711102 Výstupy	Počet uskutečněných školení, seminářů, workshopů a konferencí s mezinárodní účastí	Počet	Gestor OP	Dosažená	0	5	6	6	8	9	11	N/A	11
				Výchozí	0	0	5	6	6	8	9	N/A	0
				Cílová	N/A	N/A	N/A	N/A	N/A	N/A	N/A	20	20
711101 Výstupy	Počet uskutečněných školení, seminářů, workshopů a konferencí	Počet	Gestor OP	Dosažená	10	40	46	50	62	71	104	N/A	104
				Výchozí	0	10	40	46	50	62	71	N/A	0
				Cílová	N/A	N/A	N/A	N/A	N/A	N/A	N/A	100	100
711601 Výsledky	Počet osob, které se zúčastnily vzdělávacích	Počet osob	Gestor OP	Dosažená	250	2049	2515	3006	3600	4037	4705	N/A	4705
				Výchozí	0	250	2049	2515	3006	3600	4037	N/A	0

³⁴ Cílová hodnota indikátoru 711102 Počet uskutečněných školení, seminářů, workshopů a konferencí s mezinárodní účastí je 20. Řídicí orgán počítá s tím, že této hodnota bude naplněna.



Kód NČI	Název indikátoru	Měrná jednotka	Zdroj	Hodnota	2007	2008	2009	2010	2011	2012	2133	Cílová hodnota 2015	Celkem
	kurzů zaměřených na posílení absorpční kapacity			Cílová	N/A	N/A	N/A	N/A	N/A	N/A	N/A	3500	3500
710700 Výstupy	Počet vytvořených metodických a technicko-informačních materiálů	Počet	Gestor OP	Dosažená	8	27	28	38	56	74	90	N/A	90
				Výchozí	0	8	27	28	38	56	74	N/A	0
				Cílová	N/A	N/A	N/A	N/A	N/A	N/A	N/A	65	65

Zdroj dat: IS MSC2007: sestava MSC241/B Informace o věcném pokroku prioritní osy

data platná k 3. 3. 2014

Dosažené hodnoty plnění všech indikátorů jsou vztahovány vždy ke konci kalendářního roku, tedy k 31. 12. příslušného roku.

Symbol N/A značí, že dotčené údaje nejsou známy.

3.4.1.B Kvalitativní analýza

V rámci prioritní osy 4 došlo v roce 2013 k zaregistrování a doporučení k financování dalšího projektu. Jedná se o projekt Vzdělávání pro zvýšení absorpční kapacity Kraje Vysočina s požadovanou částkou veřejných prostředků 88 753,27 EUR. V rámci této osy bylo tedy do konce roku 2013 podáno celkem 10 projektů, z nichž 8 vstoupilo do fáze realizace. Z těchto osmi realizovaných projektů již je 6 finančně ukončeno a 2 projekty nadále pokračují v realizaci.

Tabulka č. 29: Postup realizace prioritní osy 4

Oblast podpory	Alokace 2007-2013	Projekty kryté smlouvou / rozhodnutím		Proplacené prostředky příjemcům		Prostředky zařazené k certifikaci (včetně vratek)	
		EUR	podíl na alokaci (%)	EUR	podíl na alokaci (%)	EUR	podíl na alokaci (%)
4.1	21 133 369,00	18 931 392,45	89,58%	15 673 523,26	74,16%	12 051 158,93	57,02%
4.2	7 044 457,00	6 369 266,82	90,42%	2 629 143,09	37,32%	2 051 169,88	29,12%
Celkem	28 177 826,00	25 300 659,27	89,79%	18 302 666,35	64,95%	14 102 328,81	50,05%

Zdroj dat: IS MSC2007: nadstavbový IS MIS/DWH





údaje platné k 3. 1. 2014: Alokace podpory 2007-2013, Prostředky kryté Rozhodnutím / Smlouvou (dodatkem), Proplacené prostředky příjemcům (včetně záloh) jsou fixovány k datu 3. 1. 2014; Prostředky zařazené k certifikaci (včetně vratek) jsou fixovány k datu 10. 1. 2014

Částky přepočítány kursem ECB leden 2014, tj. 27,48 Kč/EUR.

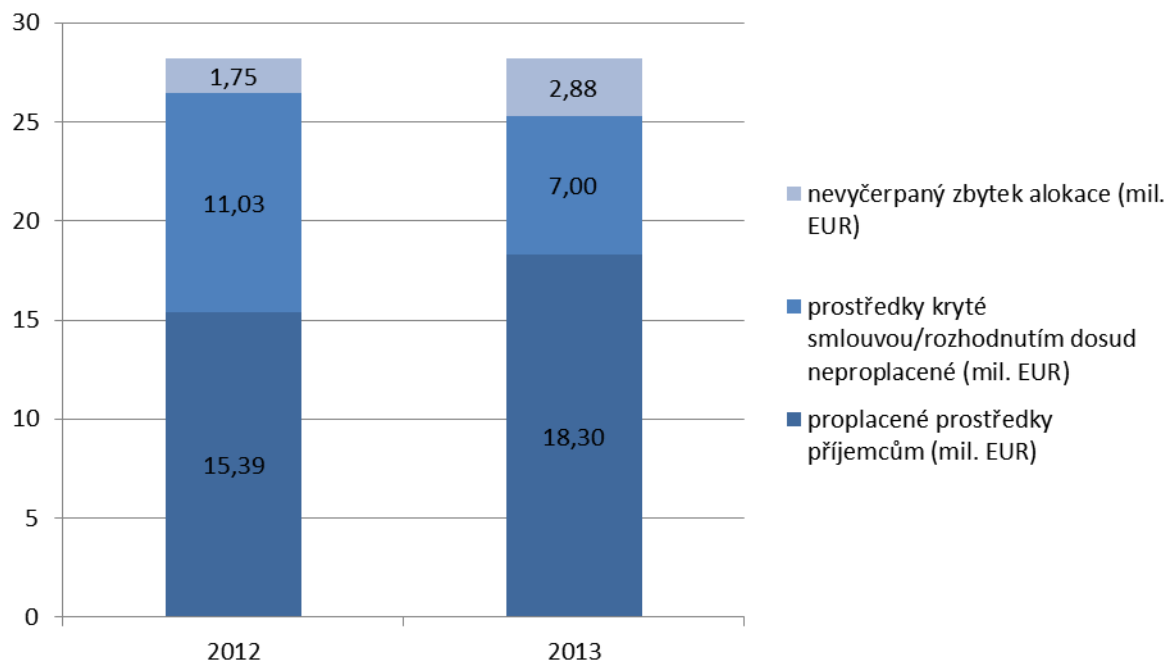
Uvedené částky představují celkové veřejné prostředky, tj. podíl ERDF a podíl národních veřejných prostředků.

Procentní podíly na alokaci se vztahují k alokaci určené pro příslušnou osu, resp. oblast podpory.

Realizované projekty představují asi 25 mil. EUR z veřejných prostředků, což činí asi 90 % celkové alokace veřejných prostředků prioritní osy. V oblasti podpory 4.1 bylo vydáno rozhodnutí o financování projektů o celkovém objemu přibližně 19 mil. EUR celkových veřejných prostředků (90 % alokace oblasti podpory), v oblasti podpory 4.2 bylo vydáno rozhodnutí o financování projektů o celkovém objemu přibližně 6 mil. EUR celkových veřejných prostředků (90 % alokace oblasti podpory). V rámci prioritní osy 4 již bylo od počátku programového období proplaceno asi 18 mil. EUR, tedy asi 65 % alokovaných prostředků. Evropské komisi tak bylo předloženo k proplacení přibližně 14 mil. EUR celkových veřejných prostředků (asi 50 % alokace osy). Stav čerpání alokace prioritní osy 4 nastiňuje také níže uvedený graf č. 11. Informace o realizovaných projektech v rámci prioritní osy 4 Technická pomoc se nachází v kapitole 6.



Graf č. 11: Stav čerpání prioritní osy 4 na konci let 2012 a 2013³⁵



Zdroj dat: IS MSC2007 (modul Výběr a zobrazení dat MSC2007, sestava MSC210 /A Údaje o stavu čerpání finančních prostředků za individuální projekty (IP a GIP) ze 4. 1. 2013 a 3. 1. 2014)

údaje za rok 2012 přepočteny směnným kurzem ECB leden 2013 tj. 25,14 Kč/EUR;

údaje za rok 2013 přepočteny směnným kurzem ECB leden 2014 tj. 27,48 Kč/EUR;

údaje za rok 2013 platné k 3. 1. 2014

³⁵ Celková alokace veřejných zdrojů prioritní osy 4 byla v roce 2012 i 2013 přibližně 28 mil. EUR.

3.4.2 Závažné problémy a přijatá opatření k jejich odstranění

V průběhu roku 2013 nebyly v implementaci prioritní osy 4 řešeny žádné zásadní problémy.

Z oblasti podpory 4.2 je probíhající realokací převáděno 3,1 mil. EUR.

4 PROGRAMY ESF: SOUDRŽNOST A ZAMĚŘENÍ

Jediným zdrojem financování programu ROP Jihovýchod ze strukturálních fondů byl v roce 2013, jakož i v předchozích letech, Evropský fond pro regionální rozvoj.

V rámci programu bylo rozhodnuto o možnosti využití tzv. křížového financování. Motivem pro využití této příležitosti bylo dosahování multiplikovaných pozitivních přínosů vyplývajících z kombinace investičních a neinvestičních prostředků. Nicméně vzhledem k tomu, že žádný projekt nepožádal o možnost využití křížového financování, nelze provést analýzu dopadu implementace na regionální rozvoj ve smyslu naplňování strategií vyšší úrovně.

5 PŘÍPADNÉ PROGRAMY ERDF/FOND SOUDRŽNOSTI

Žádný velký projekt definovaný podle čl. 39 tzv. obecného nařízení³⁶ nebyl v roce 2013 z ROP Jihovýchod realizován.

6 TECHNICKÁ POMOC

Nařízení Rady (ES) č. 1083/2006 o obecných ustanoveních o Evropském fondu pro regionální rozvoj, Evropském sociálním fondu a Fondu soudržnosti v čl. 46 umožňuje financovat v rámci operačního programu činnosti v oblasti přípravy, monitorování, hodnocení, informování a kontroly implementace operačního programu a rovněž činnosti zaměřené na zajištění administrativní a absorpční kapacity pro efektivní čerpání pomoci ze strukturálních fondů.

Cílem aktivit Technické pomoci je zajistit odpovědnou a účinnou správu a implementaci ROP Jihovýchod, zvyšovat absorpční kapacitu v regionu a zajišťovat úspěšné čerpání prostředků ze strukturálních fondů EU.

Technická pomoc zahrnuje veškeré podpůrné aktivity prováděné na úrovni Řídicího orgánu s cílem podpořit účinnost realizované podpory, zlepšit kvalitu prováděných intervencí a zvýšit efektivnost využití prostředků zejména k efektivnímu řízení ROP Jihovýchod, jeho propagaci a hodnocení programu a projektů.

Prioritní osa 4 Technická pomoc je členěna do dvou opatření: 4.1. Aktivity spojené s realizací a řízením ROP a 4.2. Podpora absorpční kapacity.

³⁶ Nařízení Rady (ES) č. 1083/2006 ze dne 11. července 2006 o obecných ustanoveních o Evropském fondu pro regionální rozvoj, Evropském sociálním fondu a Fondu soudržnosti a o zrušení nařízení (ES) č. 1260/1999

Celkový podíl prioritní osy Technická pomoc na alokaci zdrojů ROP Jihovýchod na celé programové období z ERDF je asi 3,3 %, tj. 23 951 152 EUR ze 720 363 547 EUR. Z hlediska celkových veřejných výdajů je na prioritní osu 4 alokováno přibližně 28,2 mil. EUR, z toho 21,1 mil. EUR pro oblast podpory 4.1 a přibližně 7 mil. EUR pro oblast podpory 4.2.

Tabulka č. 30: Přehled projektů krytých rozhodnutím VRR v prioritní ose 4 Technická pomoc

Název projektu	Registrační číslo projektu	Oblast podpory	Stav projektu
Podpora řízení ROP JV	CZ.1.11/4.1.00/01.00005	11.4.1	P7 Výdaje projektu certifikovány
Řízení a implementace ROP JV 2008	CZ.1.11/4.1.00/01.00007	11.4.1	P7 Výdaje projektu certifikovány
Monitoring a evaluace 2008	CZ.1.11/4.1.00/01.00008	11.4.1	P7 Výdaje projektu certifikovány
Aktivity spojené s realizací a řízením ROP Jihovýchod v letech 2009-2015	CZ.1.11/4.1.00/04.00871	11.4.1	P45 Projekt v realizaci
TP ROP JV - Publicita a absorpční kapacita	CZ.1.11/4.2.00/01.00006	11.4.2	P7 Výdaje projektu certifikovány
Publicita, vzdělávání a absorpční kapacita 2008	CZ.1.11/4.2.00/01.00009	11.4.2	P7 Výdaje projektu certifikovány
Expertní podpora příjemcům dotace ROP Jihovýchod	CZ.1.11/4.2.00/01.00405	11.4.2	P6 Financování projektu ukončeno
Podpora absorpční kapacity ROP Jihovýchod v letech 2009-2015	CZ.1.11/4.2.00/04.00870	11.4.2	P45 Projekt v realizaci

Zdroj dat: IS MSC2007: nadstavbový IS MIS/DWH

údaje platné k 3.1.2014

Čerpání prostředků technické pomoci v roce 2013

Finanční prostředky na výdaje technické pomoci jsou zahrnuty do rozpočtu Úřadu Regionální rady regionu soudržnosti Jihovýchod.

Při koordinaci činností jako je plánování, schvalování projektových záměrů, kontrola plnění rozpočtu v rámci jednotlivých projektů a navrhování opatření k řádnému fungování technické pomoci sehrává důležitou úlohu

Komise pro technickou pomoc. V Komisi jsou zastoupeni členové vedení Úřadu Regionální rady. V roce 2013 se Komise sešla šestkrát.

V roce 2013 byly v prioritní ose 4 proplaceny přibližně 2,64 milionu EUR³⁷ celkových veřejných prostředků a od počátku programového období tak zde již bylo proplaceno 18,3 milionu EUR celkových veřejných prostředků.

6.1 Oblast podpory 4.1 – Aktivity spojené s realizací a řízením ROP

Do této oblasti podpory byla předložena projektová žádost obsahující výdaje zaměřené na:

- přípravu a organizaci jednání Výboru Regionální rady, Monitorovacího výboru a jiných pracovních skupin včetně účasti odborníků a jiných subjektů na těchto jednáních;
- přípravu, výběr, ocenění a sledování pomoci a operací;
- zpracování studií, statistických materiálů, analýz o vhodnosti a efektivnosti implementačních struktur;
- instalaci, provoz a propojení počítačových systémů pro řízení, monitorování, kontrolu a hodnocení operací ROP Jihovýchod.

Pracovní kapacity řídicího orgánu a vzdělávání pracovníků

K 31. 12. 2013 bylo do implementační struktury zapojeno 67 pracovníků. V roce 2013 se uskutečnilo celkem 117 vzdělávacích akcí hrazených z prostředků prioritní osy 4 Technická pomoc.

Profesní vzdělávání je řídicím orgánem ROP Jihovýchod realizováno jak na externí, tak na interní úrovni. V případě externích školení se jedná převážně o jednodenní školení a semináře v oblasti aktuální legislativy, účetnictví, veřejných zakázek, stavebního zákona, nových předpisů, novelizací zákonů atd. Individuální školení pro zaměstnance je nastavováno dvakrát ročně při hodnoticích pohovorech vedoucími oddělení a odboru. Jedná se především o vzdělávání v oblasti dané pozice zaměstnance, které slouží ke zvyšování jeho kvalifikace. V roce 2013 byla ve velkém množství využívána také školení hrazená z prostředků OPTP v rámci vzdělávání NSRR, a to především Angličtina s terminologií SF EU I. – III., Veřejná podpora, Rozpočtová pravidla a související legislativa apod. V rámci úřadu také probíhají interní vzdělávací akce, kde jsou školiteli vlastní zaměstnanci úřadu, například interní školení na účetnictví, Informační systém MONIT7, apod.

³⁷ Použitý kurz: ECB 1. leden 2014, tj. 27,48 Kč/EUR.

Mezi interní kurzy v roce 2013 lze zařadit výuku angličtiny ve čtyřech úrovních a kurzy zaměřené na problematiku soft skills.

Hlavní výdaje v oblasti podpory 4.1 v roce 2013 byly vynaloženy zejména na:

- mzdové výdaje včetně odvodů, odměny expertům
- provozní výdaje (nájemné a služby spojené s nájmem, služby telekomunikací, cestovné, nákup drobného hmotného majetku, služby pošt, pohoštění, platby poplatků aj.)
- výdaje na zajištění odborných posudků (právní poradenství)
- nákup hardware, software a pomocného technického zařízení
- organizace zasedání Výboru regionální rady, Monitorovacího výboru, pracovních skupin, porad ředitelů apod.

Řídicí orgán vynaložil v roce 2013 celkem 34,7 tisíc EUR³⁸ na pořízení a instalaci nových bezpečných firewallů, dále rekonstrukci WIFI sítě v prostorách úřadu a nákup nové výpočetní techniky.

Níže uvedená tabulka přináší přehled nejdůležitějších písemných výstupů ROP Jihovýchod v roce 2013.

Tabulka č. 31: Seznam písemných výstupů vytvořených v roce 2013

Externí metodické pokyny	Zahájení prací na projektu
	Požadavky na nosiče dat
	Požadavky na konsolidaci příjmů
	Fond krytí škod
	Pojištění majetku pořízeného z dotace
	Administrace projektů v režimu závěrečných výzev
	Novela obchodního zákoníku
	Dokladování výstupů projektu v oblasti podpory 2.2
	Zjednodušené vykazování nepřímých nákladů projektu v oblasti podpory 3.3
	Zadávání zakázek po 1. 1. 2014
Interní metodické pokyny	Kontrolní postupy pro sledování příjmů dle čl. 55 obecného nařízení
	Vypořádání majetkoprávních vztahů u projektů na instalaci zařízení dopravní telematiky

³⁸ Použitý kurz: ECB 1. leden 2014, tj. 27,48 Kč/EUR.

	Pozemky hrazené z nezpůsobilých výdajů
	Zefektivnění administrace žádostí o platbu v souvislosti s ukončováním programu
	Ukončování závěrečných kontinuálních výzev programu
	Zjednodušené vykazování nepřímých nákladů projetu v oblasti podpory 3.3
	Registrace projektů v závěrečných kontinuálních výzvách
Evaluační studie	Metaevaluace
	Evaluace integrovaných plánů rozvoje měst v rámci ROP JV
Publikace	Brožura k výroční konferenci: Známe vaši budoucnost! Aneb kam pro dotace příště?
	Newsletter ROP Jihovýchod, 10 vydání

Zdroj: ŘO ROP JV

6.2 Oblast podpory 4.2 – Podpora absorpční kapacity

Hlavním cílem této oblasti podpory je zvyšování absorpční kapacity regionu i ŘO a zajištění úspěšného čerpání prostředků z ROP Jihovýchod.

V rámci této oblasti podpory jsou podporovány aktivity Úřadu Regionální rady regionu soudržnosti Jihovýchod zaměřené na zvyšování schopnosti příjemců připravovat a následně také úspěšně realizovat projekty spolufinancované z ERDF prostřednictvím ROP Jihovýchod. Nástrojem je zejména poskytování asistence potenciálním předkladatelům projektů, a to zejména aktivitami zaměřenými na propagaci programu, poskytování informací, poradenskou a osvětovou činnost a dále přípravou a realizací vzdělávacích programů. Jde tedy např. o pořádání konferencí, seminářů, public relations a dalších komunikačních aktivit. V roce 2013 byl v rámci této oblasti podpory doporučen k financování projekt žadatele Kraj Vysočina „Vzdělávání pro zvýšení absorpční kapacity Kraje Vysočina“, který je zaměřen na posilování konkurenceschopnosti kraje v dlouhodobém horizontu prostřednictvím realizace uceleného souboru vzdělávacích aktivit.

Hlavní výdaje v roce 2013 byly v oblasti podpory 4.2 vynaloženy zejména na:

- Zajištění akcí pro širokou veřejnost (in-line jízda Brno, Den pro děti na suchu i na ledě Jihlava)
- Zveřejnění znění výzev a další inzerce v tištěných médiích
- Zajištění seminářů pro žadatele a příjemce
- Vydávání pravidelného newsletteru
- Zajištění výroční konference Známe vaši budoucnost! Aneb kam pro dotace příště?
- Úprava webových stránek www.jihovýchod.cz
- Grafické zpracování všech výstupů RR JV



- Tisk prezentačních materiálů a výroba propagačních materiálů
- Soutěž s videospoty Region mého srdce, Jihovýchod
- Poradenství v oblasti komunikace
- Výdaje na interní vzdělávání – odborné semináře pro zaměstnance, výuka anglického jazyka na pracovištích Brno a Jihlava
- Ostatní provozní výdaje

Podrobný přehled realizovaných aktivit přináší kapitola 7 Informování a publicita.



7 INFORMOVÁNÍ A PUBLICITA

Povinnost propagovat operace a programy spolufinancované ze strukturálních fondů a Fondu soudržnosti je zakotvena v čl. 69 Nařízení Rady (ES) č. 1083/2006 o obecných ustanoveních o Evropském fondu pro regionální rozvoj, Evropském sociálním fondu a Fondu soudržnosti a o zrušení nařízení (ES) č. 1260/1999 (Nařízení Rady). Článek 69 Nařízení Rady stanovuje kromě samotné povinnosti poskytovat informace o operacích a spolufinancovaných programech také hlavní cíl jejich propagace a to je zdůraznění role Společenství a zajištění transparentní pomoci poskytované z fondů.

Komunikační plán ROP Jihovýchod byl předložen Evropské komisi ke schválení dne 31. března 2008. V souladu s článkem 3 nařízení Komise (ES) č. 1828/2006 přezkoumala Evropská komise kompatibilitu komunikačního plánu se článkem 2 (2) nařízení (ES) č. 1828/2006 a dne 14. května 2008 předala Regionální radě regionu soudržnosti Jihovýchod své připomínky. Evropská komise následné vypořádání připomínek akceptovala a dne 21. srpna 2008 komunikační plán ROP Jihovýchod schválila.

Informační a propagační aktivity jsou zaměřeny na následující cílové skupiny:

- 1) Cílové skupiny komunikace, které se zabývají implementací a monitorováním ROP Jihovýchod a jsou zdrojem informací o ROP Jihovýchod:
 - Řídící orgán ROP Jihovýchod - Regionální rada regionu soudržnosti Jihovýchod (ÚRR)
 - Monitorovací výbor ROP Jihovýchod
 - Výbor Regionální rady
 - Předseda RR Jihovýchod

- 2) Cílové skupiny fungující jako distributoři a zprostředkovatelé informací o ROP Jihovýchod:
 - Média
 - Hospodářští a sociální partneři
 - Zpracovatelé projektů
 - Informační střediska o Evropské unii v regionu Jihovýchod

- 3) Cílové skupiny obsahující příjemce informací o ROP Jihovýchod:
 - Potenciální žadatelé a příjemci pomoci:
 - Kraje a obce regionu Jihovýchod a dobrovolné svazky obcí
 - Organizace zřizované nebo zakládáné kraji či obcemi

- Nestátní neziskové organizace
 - Podnikatelské subjekty (MSP)
 - Profesní organizace
 - Hospodářská komora a její složky
 - Zájmová sdružení právnických osob
- Široká veřejnost regionu Jihovýchod:
- Obyvatelé regionu soudržnosti Jihovýchod (Jihomoravský kraj a Kraj Vysočina)
 - Návštěvníci regionu a turisté

7.1 Opatření pro zajištění publicity v roce 2013

Komunikační cíle pro rok 2013 vycházejí z postupu realizace programu jako celku, postupného vyhlášení závěrečných výzev a ukončování realizace mnoha projektů. V roce 2013 trvá vyšší potřeba prezentace již realizovaných projektů z ROP Jihovýchod, a proto se toto stává hlavním komunikačním cílem. Dalším z komunikačních cílů je prezentace Úřadu Regionální rady jako instituce otevřené, odborné a odpovědné, připravené své zkušenosti a odbornost využít i v dalším programovém období 2014–2020.

Mezi hlavní komunikační cíle pro rok 2013 tedy patří:

- Seznamovat veřejnost s přínosy ROP Jihovýchod prostřednictvím úspěšně realizovaných projektů.
- Prezentovat Regionální radu Jihovýchod jako odpovědnou, otevřenou a odbornou instituci.
- Vzdělávat příjemce v oblasti administrace a realizace projektů a ve specifikách závěrečných výzev.

Současně je respektován globální komunikační cíl i dílčí komunikační cíle jednotlivých etap komunikace popsané v Komunikačním plánu ROP Jihovýchod pro programové období 2007–2013.

Globální komunikační cíl:

- zajistit, aby podpora poskytovaná z Evropského fondu pro regionální rozvoj prostřednictvím ROP JIHOVÝCHOD v programovém období 2007–2013 byla dostupná a transparentní pro všechny definované cílové skupiny a podpořit tím v regionu Jihovýchod pozitivní vnímání role politiky hospodářské a sociální soudržnosti EU.

Komunikační sdělení pro rok 2013:

- Pomáháme kvalitním projektům rozvíjet jižní Moravu a Vysočinu.
- Finanční prostředky ROP Jihovýchod jsou v regionu již vidět na každém kroku.
- Dbáme na efektivní využití veřejných peněz.
- Udržujeme transparentní systém rozdělování dotací a hrajeme podle pravidel.
- Posilujeme image úřadu jako centra kvalitní administrace evropských projektů i pro další období.
- Úřad tvoří lidé.

Propagační a informační aktivity v roce 2013

Seminář o veřejných zakázkách šitý na míru, Brno, 14. 2. 2013

Seminář byl účastníkům šitý na míru, měli možnost zapojit se do jeho přípravy. Jejich dotazy a tipy na problémové oblasti v zadávání zakázek se z nemalé části staly podkladem pro vytvoření jeho obsahu. Seminář byl pojat velmi prakticky, účastníci v týmech řešili případové studie, své závěry následně prezentovali a společně s odborníky na veřejné zakázky hledali odpovědi na připravené úkoly i vznesené dotazy. Případové studie byly zaměřeny na všechny hlavní části procesu zadávání a realizace veřejných zakázek – zahájení řízení, zadávací podmínky, vymezení kvalifikace, nastavení hodnotících kritérií, posouzení a hodnocení nabídek, atd. Cílovou skupinou semináře byli příjemci dotací z ROP Jihovýchod, manažeři, kteří s projekty opravdu pracují.

Obrázek č. 8: Seminář o veřejných zakázkách šitý na míru, Brno, 14. 2.



2013

Setkání u kulatého stolu k cestovnímu ruchu, hotel Annahof, 26. 2. 2014

O nastavení podmínek závěrečné výzvy na rozvoj služeb v cestovním ruchu zde diskutovali zástupci Regionální rady Jihovýchod, Masarykovy univerzity, Statutárního města Brna a Jihlavy, Centrály cestovního ruchu na jižní Moravě, Vysočina Tourism, další odborníci na cestovní ruch a také zástupci podnikatelů v cestovním ruchu. Účastníci se v průběhu jednání shodli na závěrech, že podporované marketingové aktivity musí mít prvek inovace, unikátnosti a nápadu, propagaci strategických projektů je třeba protnout do všech úrovní – lokální, celorepublikové i evropské a světové, je nutná opatrnost příjemců dotace při výběru partnerů pro marketing – ne všichni dokáží nabídnout kvalitní služby.

Obrázek č. 9: Setkání u kulatého stolu k cestovnímu ruchu 26. 2.



2013

OPEN DAYS se studenty Masarykovy univerzity, Brno, 19. 3. 2013 a 26. 3. 2013

Studenti Ekonomicko-správní fakulty Masarykovy univerzity oboru Regionální rozvoj a správa mají dostatečné znalosti o ROP Jihovýchod. Pomohla tomu i jejich osobní účast na OPEN DAYS, které jsme pro ně připravili ve dnech 19. a 26. března 2013 u nás, v sídle Regionální rady v Brně na Kounicově ulici. Téměř 70 studentům jsme přiblížili fungování Regionálního operačního programu Jihovýchod a činnost našeho úřadu. Naši specialisté se zaměřili na informace z oblasti financování a rozpočtu programu, aktuálního stavu čerpání a uzavíracího mechanismu. Podělili se o zkušenosti s hodnocením projektů a nejčastějšími chybami žadatelů a příjemců dotací při podávání žádostí o dotaci a realizaci úspěšných projektů.

Obrázek č. 10: OPEN DAYS se studenty MU, 26. 3.



2013

Soutěž TOP INVEST 2012, úspěchy našich projektů

Soutěž TOP INVEST vyhlašuje každoročně Svaz podnikatelů ve stavebnictví v ČR. Soutěží se o nejlepší investiční záměr uplynulého roku. Zúčastnit se ho mohly všechny stavby, jejichž přínosem je buď dobrá ekonomická návratnost investice, nebo společenský význam a obohacení kulturního, sportovního či společenského postavení města či regionu. Vypisovatelé soutěže jsou Ministerstvo průmyslu a obchodu ČR, Ministerstvo pro místní rozvoj ČR, Svaz podnikatelů ve stavebnictví v ČR a Veletrhy Brno, a. s. Regionální rada Jihovýchod do soutěže přihlásila dva projekty ukončené v roce 2013. Projekt Pavilon urgentní péče v Jihlavě získal prestižní ocenění Nejlepší investice soutěže TOP INVEST 2012. Dalším oceněným projektem se stal Ráj permoníků v Oslavanech, který získal Čestné uznání soutěže TOP INVEST 2012. Ocenění byla předána na slavnostním večeru u příležitosti zahájení Brněnského stavebního veletrhu dne 23. dubna 2013.

IN LINE jízda Brnem, 11. května 2013

V sobotu 11. května jsme uspořádali jízdu městem Brnem u příležitosti Dne Evropy. Letos se jel již pátý ročník populární in-line jízdy, která se již tradičně setkává velké oblibě široké veřejnosti. V rámci jízdy byl připraven bohatý program určený nejen pro bruslaře. Oblíbené zejména menšími dětmi bylo kreslení na obličej a skákací hrad. Děti si mohly vyzkoušet jízdu zručnosti s Městskou policií, kterou mohly absolvovat na vlastních

nebo půjčených kolech. Dospělí se mohli podívat na freestylové vystoupení bruslařů a twinboardistů a také excelentní BMX exhibici na U-ampě. Účastníci akce byli v jejím průběhu nenásilnou formou informováni o úspěšných projektech v regionu Jihovýchod. I přes nepřízeň počasí se akce zúčastnilo více než sto bruslařů všech věkových kategorií.

Obrázek č. 11: Účastníci IN LINE jízdy 12. 5.



2013

7. výroční konference ROP Jihovýchod, Brno, 6. 6. 2013

Ve čtvrtek 6. června 2013 se v Brně konala výroční konference ROP Jihovýchod s názvem „Známe vaši budoucnost! Aneb kam pro dotace příště?“, která byla zaměřená na příští programové období 2014-2020 a naší snahou bylo předat potenciálním žadatelům z jižní Moravy i Vysočiny nejčerstvější informace, kde a za jakých podmínek budou moci od příštího roku žádat o dotace. V rámci konference účastníci získali aktuální informace o chystaném Integrovaném operačním programu (IROP), o změnách v Operačním programu Životní prostředí (OPŽP), o budoucím Programu rozvoje venkova (PRV) a také o připravovaném Operačním programu Výzkum, vývoj a vzdělávání (OPVVaV).

U příležitosti sedmého výročí založení Regionální rady Jihovýchod byl po konferenci zorganizován společenský večer s divadelním představením v Divadle Husa na provázku v Brně. Společenské setkání bylo pojato jako poděkování za spolupráci při úspěšném čerpání evropských dotací z Regionálního operačního programu Jihovýchod a prezentace pokroku, kterého ROP Jihovýchod během své existence dosáhl. Vydařeného večera se zúčastnilo přibližně 240 pozvaných účastníků.

Obrázek č. 12: Výroční konference ROP Jihovýchod, 6. 6. 2013,



Brno

Seminář pro žadatele a příjemce, Brno, 26. 6. 2013

Během semináře se účastníci seznámili se specifiky závěrečných výzev a projektů v nejisté části alokace, dostalo se jim vysvětlení, proč mají závěrečné výzvy jiný režim, jaká je alokace závěrečných výzev a v čem je tedy změna pro příjemce. Dále byla prezentována Specifika Smlouvy o poskytnutí dotace u závěrečných výzev. Významná část semináře byla určena tématu veřejných zakázek a odlišností v ROP Jihovýchod a nejčastějším chybám v nich. Seminář byl určen pro žadatele z oblastí podpory 3.2 a 3.3 a příjemce z oblastí podpory 1.2 a 1.4.

Obrázek č. 13: Seminář pro žadatele a příjemce Brno, 26. 6.



2013

Seminář pro příjemce, hotel Annahof 23. 7. 2013

Seminář byl určen převážně pro příjemce dotací projektů schválených na 43. zasedání Výboru Regionální rady Jihovýchod. Jeho tématem byly základní informace o vedení projektu, povinnostech příjemců dotací a všech náležitostech a úskalích, které je během realizace projektu mohou potkat. Prezentováno bylo také rozhodnutí Evropské komise o veřejné podpoře. Významná část semináře byla určena tématu veřejných zakázek a odlišností v ROP Jihovýchod a nejčastějším chybám v nich.

Obrázek č. 14: Seminář pro příjemce, hotel Annahof, 26. 6.



2013

Den pro děti NA SUCHU I NA LEDĚ, Zimáček Jihlava, 2. 9. 2013

2. září 2013 se konala v Zimáčku, neboli v projektu Veřejného sportoviště pro lední sporty v ulici Tyršova v Jihlavě, velká akce pro děti, kterou pořádala Regionální rada Jihovýchod ve spolupráci se statutárním městem Jihlava a HC Dukla. Děti i jejich doprovod si mohli zdarma zabruslit na ledové ploše, vyzkoušet slalom, zastřílet na branku – kdo s sebou neměl brusle, na místě si je mohl půjčit. V parku byla zase nachystána spousta atrakcí a soutěží – skákací hrad, malování na obličej, střelba na koš, závody v autíčkách, prohlídka policejního a hasičského vozidla a mnohé další. Akci navštívilo od 10 do 18 hodin několik stovek dětí i dospělých.

Obrázek č. 15: Den pro děti NA SUCHU I NA LEDĚ, 2. 9. 2013 – bruslení



zdarma

Obrázek č. 16: Den pro děti NA SUCHU I NA LEDĚ, 2. 9. 2013 – venkovní



aktivita

Seminář pro úspěšnou realizaci projektu, Brno 9. 10. 2013, Jihlava 22. 10. 2013

Během semináře se účastníci seznámili se specifiky závěrečných výzev a projektů v neisté části alokace, dostalo se jim vysvětlení, proč mají závěrečné výzvy jiný režim, jaká je alokace závěrečných výzev a v čem je tedy změna pro příjemce. Dále byla prezentována Specifika Smlouvy o poskytnutí dotace u závěrečných výzev. Významná část semináře byla určena tématu veřejných zakázek a odlišností v ROP Jihovýchod a nejčastějším chybám v nich.

Obrázek č. 17: Seminář pro úspěšnou realizaci projektu, Jihlava 22. 10.



2013

Mezinárodní festival dokumentárních filmů Jihlava

17. ročník Mezinárodního festivalu dokumentárních filmů Ji.hlava proběhl ve dnech 24.–29. října 2013. Z celkového počtu více než 2 600 přihlášených filmů jich programová rada zařadila do festivalového programu 203 ze 47 zemí, z toho 21 snímků bylo uvedeno ve světové premiéře. Regionální rada Jihovýchod byla jedním z partnerů festivalu. Partnerství na festivalu pro nás znamenalo velkou mediální prezentaci formou článků a inzerce v běžných periodikách, např. v Jihlavských listech, a dalších za výrazně zvýhodněných podmínek, umístění výstavy o projektech ROP Jihovýchod přímo v hlavních prostorách dění festivalu. Ve čtvrtek 24. října

2013 se před zahájením festivalu konalo v Domě Gustava Mahlera neformální pracovní setkání zástupců veřejné, komerční a kulturní sféry, které od letošního roku nese název KULTURNÍ HUB. Letošním tématem bylo Sdílení zkušeností při rozvíjení kulturních projektů. Festival navštívilo více než 32 000 osob, které mohly zaznamenat informace o ROP Jihovýchod.

Soutěž Region mého srdce, Jihovýchod

Úkolem účastníků soutěže je od začátku října do konce února poznávat, na co všechno pěkného a užitečného přispěly evropské dotace z Regionálního operačního programu Jihovýchod v letech 2007 až 2013, a to prostřednictvím tří videí o projektech ROP Jihovýchod dle prioritních os a správného zodpovězení tří otázek u každého z nich. Každý týden jsou losováni tři výherci drobných cen, na závěr soutěže budou vylosováni hlavní výherci. Soutěž probíhá na www.jihovychod.cz a podpořena na facebooku a na webech z řad partnerů a projektů.



Aktivně jsme se zúčastnili a propagovali výsledky a výhledy ROP Jihovýchod na těchto dalších akcích:

- Delegace z Rumunska, 28. 3. 2013
- XVI. Mezinárodní kolokvium o regionálních vědách, 19. - 21. 6. 2012 Valtice
- Tisková konference k otevření Aqulandu v Pasohlávkách, 31. 7. 2013
- Litevská delegace, 6. 9. 2013
- Makedonská delegace, 30. 10. 2013
- Prezentace pro studenty Mendelovy univerzity Brno, 19. 12. 2013

Souhrn propagačních a komunikačních aktivit v roce 2013, včetně seznamu cílových skupin, pro které byly určeny, je obsažen v následující tabulce. Zodpovědnou osobou za realizaci komunikačních a propagačních aktivit je vedoucí oddělení komunikace.

Tabulka č. 32: komunikační a propagační aktivity v roce 2013

Název a specifikace informačního/propagačního opatření	Cílová skupina informačního/propagačního opatření	Indikátor	Počet
--	---	-----------	-------



Název a specifikace informačního/propagačního opatření	Cílová skupina informačního/propagačního opatření	Indikátor	Počet
TV/video dokument	§ Média § Široká veřejnost	Počet vytvořených video dokumentů	3
Rozhlas	§ Média Zprostředkovaně: § Veřejnost § Aktéři regionální politiky § Potenciální žadatelé § Cílové skupiny projektů realizovaných v rámci ROP JV	Počet odvysílaných soutěží besed, pozvánek na akce pro širokou veřejnost	1
Tisk	§ Média Zprostředkovaně: § Veřejnost § Aktéři regionální politiky § Potenciální žadatelé § Cílové skupiny projektů realizovaných v rámci ROP JV	Počet inzerátů	10
Venkovní reklama	§ Veřejnost § Potenciální žadatelé § Žadatelé § Příjemci pomoci a jejich partneři § Zpracovatelé projektů § Aktéři regionální politiky	Počet výlepů plakátů, polep tramvaje	2
Publikace v internetové podobě	§ ŘO ROP Jihovýchod	Počet zveřejněných publikací	2
Metodické pokyny na internetu	§ Potenciální žadatelé § Žadatelé § Příjemci pomoci a jejich partneři § Zpracovatelé projektů § Aktéři regionální politiky	Počet zveřejněných metodických pokynů	10
Webový portál www.jihovychod.cz	§ Média § Veřejnost § Aktéři regionální politiky § Potenciální žadatelé § Příjemci		1





Název a specifikace informačního/propagačního opatření	Cílová skupina informačního/propagačního opatření	Indikátor	Počet
Soutěž Region mého srdce, Jihovýchod	§ Média § Veřejnost § Aktéři regionální politiky § Potenciální žadatelé § Příjemci		1
Soutěž TOP Invest	§ Média § Veřejnost § Aktéři regionální politiky	Počet přihlášených úspěšných projektů	2
Tiskové zprávy	§ Média Zprostředkované: § Veřejnost § Aktéři regionální politiky § Potenciální žadatelé § Cílové skupiny projektů realizovaných v rámci ROP JV	Počet tiskových zpráv	17
Tiskové konference	§ Média Zprostředkované: § Veřejnost § Aktéři regionální politiky § Potenciální žadatelé § Cílové skupiny projektů realizovaných v rámci ROP JV	Počet uskutečněných konferencí	1
Odpovědi na konkrétní dotazy novinářů týkající se projektů ROP Jihovýchod	§ Média Zprostředkované: § Veřejnost § Aktéři regionální politiky § Potenciální žadatelé § Cílové skupiny projektů realizovaných v rámci ROP JV	Počet vydaných informací s citací z ROP Jihovýchod	128
Den Evropy – IN LINE jízda městem Brnem	§ Média § Veřejnost § Aktéři regionální politiky § Potenciální žadatelé	Počet uskutečněných akcí	1





Název a specifikace informačního/propagačního opatření	Cílová skupina informačního/propagačního opatření	Indikátor	Počet
	§ Příjemci		
Veřejná akce Den pro děti NA SUCHU I NA LEDĚ, Jihlava	§ Média § Veřejnost § Aktéři regionální politiky § Potenciální žadatelé § Příjemci	Počet uskutečněných akcí	1
Výročí založení Regionální rady - veřejná akce divadelní představení	§ Příjemci pomoci a jejich partneři § Dodavatelé § Aktéři regionální politiky	Počet uskutečněných akcí	1
Kulatý stůl k cestovnímu ruchu Jižní Morava, Vysočina	§ Média § Veřejnost § Aktéři regionální politiky § Potenciální žadatelé § Příjemci	Počet uskutečněných akcí	1
Výroční konference: Známe vaši budoucnost! Aneb kam pro dotace příště?	§ Aktéři regionální politiky § Potenciální žadatelé § Žadatelé § Příjemci pomoci a jejich partneři § Odborná veřejnost § Zpracovatelé projektů	Počet uskutečněných akcí	1
Odborné semináře pro žadatele a příjemce podpory	§ Potenciální žadatelé § Žadatelé § Příjemci pomoci a jejich partneři § Odborná veřejnost § Zpracovatelé projektů	Počet uskutečněných seminářů	5
Newsletter ROP Jihovýchod	§ Potenciální žadatelé § Žadatelé § Příjemci pomoci a jejich partneři § Zpracovatelé projektů § Aktéři regionální politiky	Počet vydání jednotlivých čísel	10





Název a specifikace informačního/propagačního opatření	Cílová skupina informačního/propagačního opatření	Indikátor	Počet
	§ Cílové skupiny projektů realizovaných v rámci ROP JV § Veřejnost § Média		
Plakáty	§ Potenciální žadatelé § Žadatelé § Příjemci pomoci a jejich partneři § Zpracovatelé projektů § Aktéři regionální politiky § Cílové skupiny projektů realizovaných v rámci ROP JV § Veřejnost § Média	Počet realizovaných výtisků	1
Brožury	§ Potenciální žadatelé § Žadatelé § Příjemci pomoci a jejich partneři § Veřejnost § Zpracovatelé projektů	Počet realizovaných výtisků	1
Výroční zpráva 2011 pouze elektronicky	§ Potenciální žadatelé § Žadatelé § Příjemci pomoci a jejich partneři § Zpracovatelé projektů § Veřejnost		1
Novoročenka	§ Média § Dodavatelé a partneři § Příjemci pomoci a jejich partneři § Zpracovatelé projektů § Veřejnost	Počet realizovaných výtisků	1
Kalendář 2013	§ Potenciální žadatelé § Žadatelé	Počet realizovaných výtisků	1





Název a specifikace informačního/propagačního opatření	Cílová skupina informačního/propagačního opatření	Indikátor	Počet
	§ Příjemci pomoci a jejich partneři § Zpracovatelé projektů § Veřejnost		
Propagační předměty	§ Média § Veřejnost § Příjemci pomoci a jejich partneři § Dodavatelé a partneři	Počet realizovaných modifikací (druhů) / ks	20
Společný monitoring médií	§ Média § ŘO ROP Jihovýchod (ÚRR, VRR)	Počet identifikovaných článků a příspěvků	1
Zprávy a studie - mediální analýza	§ ŘO ROP Jihovýchod (ÚRR, VRR)	Počet	1





Seznam zkratk použitých ve výroční zprávě

Zkratka	Popis
AK ČR	Asociace krajů České republiky
AO	Auditní orgán
BENEFIT7	Informační systém pro úroveň žadatelů
CCI	Číslo kódu operačního programu
CRR	Centrum pro regionální rozvoj
ČNB	Česká národní banka
ČR	Česká republika
ČSÚ	Český statistický úřad
ČTK	Česká tisková kancelář
EAFRD	Evropský zemědělský fond pro rozvoj venkova
ECB	Evropská centrální banka
EFF	Evropský rybářský fond
EK	Evropská komise
ERDF	Evropský fond pro regionální rozvoj
ES	Evropská společenství
ESF	Evropský sociální fond
EU	Evropská unie
FS	Fond soudržnosti
Ha	hektar
HDP	Hrubý domácí produkt
HT	Horizontální témata
ICT	Informační a komunikační technologie
IDS	Integrovaný dopravní systém
IOP	Integrovaný operační program
IPRM	Integrovaný plán rozvoje měst
IS	Informační systém
JMK	Jihomoravský kraj
JMK- BANNO	Asociace nestátních neziskových organizací Jihomoravského kraje
Kč	Koruna česká
Km	Kilometr
Kód NČI	Kód Národního číselníku indikátorů





Zkratka	Popis
MD	Ministerstvo dopravy
MF	Ministerstvo financí
mil.	milion
MMR	Ministerstvo pro místní rozvoj
MONIT7+	Monitorovací informační systém pro úroveň řídicího orgánu ROP Jihovýchod
MPO	Ministerstvo průmyslu a obchodu
MPSV	Ministerstvo práce a sociálních věcí
MSC2007	Monitorovací systém pro centrální (národní) úroveň
MSP	Malý a střední podnik
MV	Monitorovací výbor
MŽP	Ministerstvo životního prostředí
NNO	Nestátní neziskové organizace
NOK	Národní orgán pro koordinaci
NSRR	Národní strategický a referenční rámec
NUTS 2	Region soudržnosti (územní statistická jednotka)
obecné nařízení	Nařízení Rady (ES) č. 1083/2006 ze dne 11. července 2006 o obecných ustanoveních o Evropském fondu pro regionální rozvoj, Evropském sociálním fondu a Fondu soudržnosti a o zrušení nařízení (ES) č. 1260/1999
OM	Operační manuál
OP	Operační program
OP D	Operační program Doprava
OP LZZ	Operační program Lidské zdroje a zaměstnanost
OP PI	Operační program Podnikání a inovace
OP TP	Operační program Technická pomoc
OP VK	Operační program Vzdělávání pro konkurenceschopnost
OP ŽP	Operační program Životní prostředí
PCO	Platební a certifikační orgán
PD	Prováděcí dokument
PM10	Znečištění ovzduší prachem (prašný aerosol – částice menší než 10 µm)
PPS	Standard kupní síly (Purchasing Power Standards)
PROTEXT	Organizace z oblasti komunikace s veřejností
prováděcí nařízení	Nařízení Komise č. 1828/2006, jimiž se stanoví prováděcí pravidla k nařízení Rady (ES) č. 1083/2006 a k nařízení Evropského parlamentu a Rady (ES) č. 1080/2006 o Evropském fondu pro regionální rozvoj
PRV	Program rozvoje venkova
ROP	Regionální operační program





Zkratka	Popis
ROP Jihovýchod	Regionální operační program NUTS 2 Jihovýchod
RR Jihovýchod	Regionální rada regionu soudržnosti Jihovýchod
ŘKV	Řídící a koordinační výbor
ŘO	Řídící orgán
SF	Strukturální fondy
TEN-T	Nadnárodní evropská dopravní síť
TOP	Tematický operační program
UNESCO	Organizace OSN pro výchovu, vědu a kulturu
ÚRR	Úřad Regionální rady regionu soudržnosti Jihovýchod
VRR	Výbor Regionální rady ROP Jihovýchod



VÝKLAD POUŽITÝCH POJMŮ

Pojem	Popis
Cíl Konvergence	Jde o jeden ze tří cílů politiky hospodářské a sociální soudržnosti (též Regionální a strukturální politika), v rámci tohoto cíle jsou podporovány regiony na úrovni NUTS 2, které dosahují nižší ekonomické výkonnosti než průměr EU.
Implementace	Uskutečnění, naplnění, realizace
Absorpční kapacita	Vyjadřuje míru schopnosti regionu využít prostředky poskytované z dotačních fondů.
Konsolidace	Ustálení, upevnění
Indikátor	Ukazatel – ukazatele jsou nejčastěji používány pro hodnocení pokroku programu a plnění cílů.
Indiferentní	neutrální
Synergický efekt	Výsledek spolupůsobících sil (za určitých okolností může být i větší než jejich součet).
Pilotní	Ověřovaný, zkoušený
Inovativní	Přinášející nové řešení
Brownfields	V rámci ROP Jihovýchod rozumíme pozemky a budovy po zemědělské nebo průmyslové výrobě v intravilánu (zastavěné části obcí) i extravilánu obcí, nebo pozemky a budovy v urbanizovaném území, které ztratily své původní využití, jsou zanedbané, případně kontaminované.
Intervence	Řízený a cílený administrativní zásah nebo opatření
Reporting	Hlášení, předávání zpráv
Prekurzor	Je výchozí látka (částice) z níž vzniká chemickou přeměnou jiný produkt
Akcelerace	Zrychlování
Multiplikace	Násobení

SEZNAM TABULEK, GRAFŮ A OBRÁZKŮ

Tabulka č. 1: Přehled výsledků ROP Jihovýchod od počátku programového období	8
Tabulka č. 2: Identifikační údaje ROP Jihovýchod.....	10
Tabulka č. 3: Indikátory vázané na úrovni programu	16
Tabulka č. 4: Přehled výzev probíhajících v roce 2013.....	19
Tabulka č. 5: Finanční údaje OP	20
Tabulka č. 6: Seznam zálohových a průběžných plateb od počátku programového období	21
Tabulka č. 7: Finanční plán ROP Jihovýchod.....	22
Tabulka č. 8: Plnění pravidla n+3/ n+2	23
Tabulka č. 9: Proplacené prostředky příjemcům na konci roku 2013.....	24
Tabulka č. 10: Investice OP ve znevýhodněných regionech.....	25
Tabulka č. 11: Postup realizace programu a prioritních os	27
Tabulka č. 12: Postup realizace programu a prioritních os v roce 2013.....	28
Tabulka č. 13: Přínos ROP Jihovýchod k naplnění cílů NSRR	31
Tabulka č. 14: Alokace témat přispívajících k cílům Lisabonské strategie a její čerpání.....	34
Tabulka č. 15: Předložená realokace prostředků v rámci požádané revize programu (EUR).....	39
Tabulka č. 16: Koordinace ROP Jihovýchod s IOP – sledování synergických vazeb.....	41
Tabulka č. 17: Koordinace ROP Jihovýchod a OP LZZ.....	44
Tabulka č. 18: Koordinace ROP Jihovýchod a OP VK.....	45
Tabulka č. 19: Přehled realizace jednotlivých IPRM.....	49
Tabulka č. 20: Vypořádání doporučení evaluace IPRM.....	53
Tabulka č. 21: Evaluační plán pro rok 2014	54
Tabulka č. 22: Indikátory prioritní osy 1.....	55

Tabulka č. 23: Postup realizace prioritní osy 1	59
Tabulka č. 24: Indikátory prioritní osy 2	64
Tabulka č. 25: Postup realizace prioritní osy 2	67
Tabulka č. 26: Indikátory prioritní osy 3	72
Tabulka č. 27: Postup realizace prioritní osy 3	77
Tabulka č. 28: Indikátory prioritní osy 4	83
Tabulka č. 29: Postup realizace prioritní osy 4	84
Tabulka č. 30: Přehled projektů krytých rozhodnutím VRR v prioritní ose 4 Technická pomoc.....	89
Tabulka č. 31: Seznam písemných výstupů vytvořených v roce 2013	91
Tabulka č. 32: komunikační a propagační aktivity v roce 2013.....	106
Tabulka č. 33: Informace o rozpisu využití fondů.....	121
Graf č. 1: Počty projektů ROP Jihovýchod na konci let 2012 a 2013	5
Graf č. 2: Stav čerpání alokace programu na konci let 2012 a 2013 - veřejné prostředky celkem	6
Graf č. 3: Počty projektů ROP Jihovýchod na konci let 2012 a 2013	29
Graf č. 4: Počty projektů v rámci IPRM JV/001 – 003 na konci let 2012 a 2013	50
Graf č. 5: Počty projektů prioritní osy 1 na konci let 2012 a 2013	58
Graf č. 6: Stav čerpání prioritní osy 1 na konci let 2012 a 2013.....	60
Graf č. 7: Počty projektů prioritní osy 2 na konci let 2012 a 2013	66
Graf č. 8: Stav čerpání prioritní osy 2 na konci let 2012 a 2013.....	68
Graf č. 9: Počty projektů prioritní osy 3 na konci let 2012 a 2013	76
Graf č. 10: Stav čerpání prioritní osy 3 na konci let 2012 a 2013.....	79
Graf č. 11: Stav čerpání prioritní osy 4 na konci let 2012 a 2013.....	86



Obrázek č. 1: Regiony soudržnosti ČR a vymezení regionu NUTS 2 Jihovýchod.....	15
Obrázek č. 2: Dopravní terminál v Novém Městě na Moravě	62
Obrázek č. 3: Silnice II/422 Čejkovice–Velké Bílovice	63
Obrázek č. 4: Brno židovské – zpřístupnění nemovitého odkazu	70
Obrázek č. 5: Regionální muzeum města Žďáru nad Sázavou.....	71
Obrázek č. 6: Rekonstrukce a rozvoj Základní umělecké školy Jihlava	81
Obrázek č. 7: Přístavba MŠ Brno, Tumaňanova 59	82
Obrázek č. 8: Seminář o veřejných zakázkách šitý na míru, Brno, 14. 2. 2013	97
Obrázek č. 9: Setkání u kulatého stolu k cestovnímu ruchu 26. 2. 2013.....	98
Obrázek č. 10: OPEN DAYS se studenty MU, 26. 3. 2013.....	99
Obrázek č. 11: Účastníci IN LINE jízdy 12. 5. 2013.....	100
Obrázek č. 12: Výroční konference ROP Jihovýchod, 6. 6. 2013, Brno	101
Obrázek č. 13: Seminář pro žadatele a příjemce Brno, 26. 6. 2013.....	102
Obrázek č. 14: Seminář pro příjemce, hotel Annahof, 26. 6. 2013.....	103
Obrázek č. 15: Den pro děti NA SUCHU I NA LEDĚ, 2. 9. 2013 – bruslení zdarma	104
Obrázek č. 16: Den pro děti NA SUCHU I NA LEDĚ, 2. 9. 2013 – venkovní aktivity.....	104
Obrázek č. 17: Seminář pro úspěšnou realizaci projektu, Jihlava 22. 10. 2013	105

REJSTŘÍK DOTČENÝCH DOKUMENTŮ

(včetně odkazů na jejich elektronické verze)

Dohoda o vzájemné spolupráci a koordinaci při implementaci IOP a ROPy (bez elektronické verze)

Dohoda o vzájemné spolupráci a koordinaci při implementaci OP Doprava a ROPy (bez elektronické verze)

Kvantifikační analýza potenciálu cestovního ruchu regionu soudržnosti Jihovýchod ([Regionální rada regionu soudržnosti Jihovýchod - Pro žadatele » Dokumenty ke stažení » Analýzy](#))

Metodické pokyny ROP Jihovýchod ([Regionální rada regionu soudržnosti Jihovýchod - Pro žadatele » Metodické pokyny](#))

Národní číselník indikátorů ([Strukturální fondy EU - Metodiky a manuály](#))

Národní rozvojový plán České republiky pro období 2007-2013 ([Strukturální fondy EU - Strategické dokumenty](#))

Národní strategický referenční rámec ([Strukturální fondy EU - Strategické dokumenty](#))

Nařízení Evropského parlamentu a Rady (ES) č. 1080/2006 ([Strukturální fondy EU - Nařízení ke strukturálním fondům a Fondu soudržnosti pro období 2007—2013](#))

Nařízení komise (ES) č. 1828/2006 ze dne 8. prosince 2006 ([Strukturální fondy EU - Nařízení ke strukturálním fondům a Fondu soudržnosti pro období 2007—2013](#))

Newsletter ROP Jihovýchod ([Regionální rada regionu soudržnosti Jihovýchod - Tiskové centrum » Newsletter 2009](#))

Prováděcí dokument Regionálního operačního programu Jihovýchod ([Regionální rada regionu soudržnosti Jihovýchod - Pro žadatele » Dokumenty ke stažení » Aktuální dokumenty](#))

Příručka pro žadatele a příjemce ([Regionální rada regionu soudržnosti Jihovýchod - Pro žadatele » Dokumenty ke stažení » Aktuální dokumenty](#))

Regionální operační program Jihovýchod ([Regionální rada regionu soudržnosti Jihovýchod - Pro žadatele » Dokumenty ke stažení » Aktuální dokumenty](#))



Směrnice Evropského parlamentu a Rady (ES) 42/2001 ze dne 27. června 2001 o posuzování vlivů některých plánů a programů na životní prostředí ([EUR-Lex](#))

Strategické obecné zásady Společenství pro soudržnost ze dne 6. října 2006 ([Strukturální fondy EU - Strategické obecné zásady Společenství - česká verze](#))

Strategie regionálního rozvoje České republiky pro léta 2007–2013 ([MMR - Strategie regionálního rozvoje České republiky na roky 2007-2013](#))

Systém hodnocení projektů a hodnotících kritérií ROP Jihovýchod ([Regionální rada regionu soudržnosti Jihovýchod - Pro žadatele » Dokumenty ke stažení » Analýzy](#))

Usnesení vlády České republiky č. 682 ze dne 12. července 2000 ([Dokumenty vlády | Vláda ČR](#))

Usnesení vlády České republiky č. 560 ze dne 17. května 2006 ([Dokumenty vlády | Vláda ČR](#))

Veřejné zakázky ([Regionální rada regionu soudržnosti Jihovýchod - Tiskové centrum » Publikace](#))

Zhodnocení nastavení indikátorové soustavy ROP Jihovýchod a návrh jejího zkvalitnění ([Regionální rada regionu soudržnosti Jihovýchod - Pro žadatele » Dokumenty ke stažení » Analýzy](#))

Zhodnocení realizace ROP Jihovýchod a vyhodnocení evaluačních aktivit ([Regionální rada regionu soudržnosti Jihovýchod - Pro žadatele » Dokumenty ke stažení » Analýzy](#))



PŘÍLOHA

Tabulka č. 33: Informace o rozpisu využití fondů³⁹

Cíl	Kód (*) Prioritní téma	Kód (*) Forma financování	Kód (*) Území	Kód (*) Hospodářská činnost	Kód (*) Poloha	Částka v EUR
CON	11	01	05	17	CZ064	305 182,88
CON	18	01	01	11	CZ063	9 996 526,93
CON	18	01	05	11	CZ063	128 444,77
CON	23	01	01	00	CZ064	4 030 808,26
CON	23	01	01	17	CZ063	10 758 140,47
CON	23	01	05	00	CZ064	71 073 646,84
CON	23	01	05	12	CZ064	30 909 920,90
CON	23	01	05	17	CZ063	92 819 871,21
CON	24	01	01	00	CZ064	1 503 796,16
CON	24	01	01	11	CZ064	121 240,72
CON	24	01	01	12	CZ064	463 139,65
CON	24	01	01	17	CZ063	965 087,38
CON	24	01	01	17	CZ064	1 882 005,03
CON	24	01	01	22	CZ064	245 002,25
CON	24	01	05	00	CZ064	1 433 029,64
CON	24	01	05	11	CZ063	172 676,11
CON	24	01	05	12	CZ064	88 619,34
CON	24	01	05	17	CZ063	5 095 773,98
CON	24	01	05	17	CZ064	871 498,06
CON	25	01	01	00	CZ063	850 424,27
CON	25	01	01	00	CZ064	2 996 595,69
CON	25	01	01	11	CZ063	8 482 254,17

³⁹ Na základě definice v programovém dokumentu ROP jsou za městské oblasti považovány obce s více než 5000 obyvateli a obce Pohořelice a Židlochovice.



CON	25	01	01	11	CZ064	18 686 232,35
CON	25	01	01	17	CZ063	4 374 655,63
CON	25	01	01	17	CZ064	4 274 682,84
CON	25	01	05	00	CZ064	2 641 281,32
CON	25	01	05	11	CZ063	263 615,95
CON	25	01	05	11	CZ064	1 554 091,80
CON	28	01	01	11	CZ063	1 028 922,20
CON	28	01	01	12	CZ064	1 150 075,21
CON	28	01	01	17	CZ063	992 491,65
CON	28	01	01	17	CZ064	3 739 665,70
CON	28	01	05	11	CZ064	1 554 432,25
CON	28	01	05	17	CZ064	1 221 073,76
CON	29	01	01	00	CZ064	6 999 818,05
CON	52	01	01	11	CZ063	677 725,04
CON	52	01	01	11	CZ064	706 783,97
CON	52	01	01	17	CZ063	1 005 205,88
CON	52	01	05	11	CZ063	20 677,77
CON	52	01	05	11	CZ064	392 877,54
CON	55	01	01	22	CZ063	214 183,01
CON	55	01	05	00	CZ010	2 314,26
CON	55	01	05	00	CZ020	470,08
CON	55	01	05	00	CZ052	470,08
CON	55	01	05	00	CZ063	186 770,61
CON	55	01	05	00	CZ064	4 339,23
CON	55	01	05	00	CZ071	470,08
CON	55	01	05	00	CZ080	470,08
CON	55	01	05	17	CZ063	260 961,49
CON	55	01	05	17	CZ064	299 670,07
CON	55	01	05	22	CZ063	22 566,23
CON	55	01	05	22	CZ064	193 528,65
CON	56	01	01	00	CZ064	69 780,26
CON	56	01	01	17	CZ063	622 272,02
CON	57	01	01	00	CZ063	73 150,00
CON	57	01	01	00	CZ064	1 260 945,97





CON	57	01	01	12	CZ064	971 721,82
CON	57	01	01	14	CZ063	2 514 345,41
CON	57	01	01	14	CZ064	6 901 590,82
CON	57	01	01	16	CZ063	1 155 851,66
CON	57	01	01	16	CZ064	1 031 722,30
CON	57	01	01	17	CZ063	4 403 560,45
CON	57	01	01	17	CZ064	3 218 838,58
CON	57	01	01	19	CZ064	46 950,92
CON	57	01	01	20	CZ064	105 731,20
CON	57	01	01	22	CZ010	6 030,39
CON	57	01	01	22	CZ020	583,59
CON	57	01	01	22	CZ031	389,06
CON	57	01	01	22	CZ032	389,06
CON	57	01	01	22	CZ052	778,11
CON	57	01	01	22	CZ063	2 822 327,20
CON	57	01	01	22	CZ064	3 296 582,36
CON	57	01	01	22	CZ071	583,59
CON	57	01	01	22	CZ080	972,64
CON	57	01	05	00	CZ010	5 822,42
CON	57	01	05	00	CZ020	1 182,68
CON	57	01	05	00	CZ052	1 182,68
CON	57	01	05	00	CZ063	1 008 735,72
CON	57	01	05	00	CZ064	957 421,06
CON	57	01	05	00	CZ071	1 182,68
CON	57	01	05	00	CZ080	1 182,68
CON	57	01	05	03	CZ063	26 204,09
CON	57	01	05	03	CZ064	1 529 254,75
CON	57	01	05	06	CZ063	202 292,16
CON	57	01	05	06	CZ064	320 148,91
CON	57	01	05	14	CZ063	4 709 445,60
CON	57	01	05	14	CZ064	17 095 706,64
CON	57	01	05	16	CZ064	236 334,75
CON	57	01	05	17	CZ063	785 729,40
CON	57	01	05	17	CZ064	616 730,94





CON	57	01	05	19	CZ064	3 776 330,90
CON	57	01	05	20	CZ063	30 111,20
CON	57	01	05	22	CZ010	25 922,84
CON	57	01	05	22	CZ031	2 568,36
CON	57	01	05	22	CZ032	1 847,04
CON	57	01	05	22	CZ052	1 847,04
CON	57	01	05	22	CZ063	1 073 234,05
CON	57	01	05	22	CZ064	4 721 696,49
CON	57	01	05	22	CZ080	4 625,64
CON	58	01	01	00	CZ064	3 024 925,79
CON	58	01	01	14	CZ063	252 674,83
CON	58	01	01	17	CZ063	6 664 191,03
CON	58	01	01	17	CZ064	4 043 040,27
CON	58	01	01	18	CZ064	67 087,03
CON	58	01	01	22	CZ063	2 273 094,14
CON	58	01	01	22	CZ064	628 460,27
CON	58	01	05	00	CZ063	607 309,27
CON	58	01	05	00	CZ064	106 630,83
CON	58	01	05	14	CZ063	217 690,39
CON	58	01	05	17	CZ064	536 546,63
CON	58	01	05	20	CZ063	262 624,41
CON	58	01	05	22	CZ063	1 096 516,37
CON	58	01	05	22	CZ064	822 912,48
CON	59	01	01	00	CZ063	773 017,73
CON	59	01	01	00	CZ064	3 086 122,89
CON	59	01	01	12	CZ064	671 071,26
CON	59	01	01	14	CZ063	308 606,07
CON	59	01	01	16	CZ064	473 071,32
CON	59	01	01	17	CZ063	3 444 159,57
CON	59	01	01	17	CZ064	5 222 937,96
CON	59	01	01	22	CZ064	1 518 456,19
CON	59	01	05	00	CZ063	118 825,87
CON	59	01	05	12	CZ064	405 811,42
CON	59	01	05	17	CZ063	2 618 436,41





CON	59	01	05	17	CZ064	2 534 845,99
CON	59	01	05	22	CZ063	304 929,56
CON	60	01	01	17	CZ063	68 203,75
CON	61	01	01	00	CZ064	153 590,79
CON	61	01	01	12	CZ064	3 258 442,68
CON	61	01	01	17	CZ063	13 283 601,90
CON	61	01	01	17	CZ064	23 366 757,77
CON	61	01	01	18	CZ063	2 108 176,04
CON	61	01	01	18	CZ064	3 108 991,78
CON	61	01	01	19	CZ064	1 273 653,57
CON	61	01	01	20	CZ063	668 471,55
CON	61	01	01	20	CZ064	2 300 465,77
CON	61	01	01	22	CZ063	755 476,90
CON	61	01	01	22	CZ064	2 476 535,42
CON	75	01	01	00	CZ063	1 039 316,30
CON	75	01	01	00	CZ064	389 792,50
CON	75	01	01	17	CZ063	978 526,98
CON	75	01	01	17	CZ064	1 806 626,17
CON	75	01	01	18	CZ063	2 877 803,57
CON	75	01	01	18	CZ064	9 145 885,06
CON	75	01	05	00	CZ063	118 825,87
CON	75	01	05	00	CZ064	99 536,88
CON	75	01	05	17	CZ063	1 887 402,42
CON	75	01	05	17	CZ064	770 534,97
CON	75	01	05	18	CZ063	362 268,85
CON	75	01	05	18	CZ064	1 786 792,71
CON	75	01	05	22	CZ063	1 152 165,19
CON	76	01	01	17	CZ063	15 717 351,41
CON	76	01	01	19	CZ063	2 133 777,07
CON	76	01	01	19	CZ064	6 427 045,42
CON	77	01	01	00	CZ063	46 492,78
CON	77	01	01	00	CZ064	454 952,85
CON	77	01	01	17	CZ063	3 254 477,47
CON	77	01	01	17	CZ064	1 691 461,75



CON	77	01	01	20	CZ064	571 521,04
CON	77	01	05	00	CZ063	118 825,87
CON	77	01	05	12	CZ063	335 338,66
CON	77	01	05	17	CZ063	1 407 478,05
CON	77	01	05	17	CZ064	852 334,82
CON	77	01	05	18	CZ064	61 776,09
CON	77	01	05	19	CZ063	193 538,34
CON	77	01	05	22	CZ063	66 056,10
CON	77	01	05	22	CZ064	161 706,38
CON	79	01	01	00	CZ063	3 348 070,83
CON	79	01	01	00	CZ064	1 014 969,54
CON	79	01	01	12	CZ063	355 452,75
CON	79	01	01	17	CZ063	3 052 657,91
CON	79	01	01	17	CZ064	2 657 686,75
CON	79	01	01	20	CZ063	2 790 706,79
CON	79	01	01	20	CZ064	3 185 229,03
CON	79	01	01	22	CZ063	806 836,02
CON	79	01	01	22	CZ064	1 168 136,97
CON	79	01	05	00	CZ063	1 213 306,89
CON	79	01	05	00	CZ064	1 903 504,47
CON	79	01	05	17	CZ063	2 728 311,25
CON	79	01	05	17	CZ064	2 354 536,50
CON	79	01	05	18	CZ064	158 901,34
CON	79	01	05	20	CZ063	1 131 867,74
CON	79	01	05	20	CZ064	3 498 838,92
CON	79	01	05	22	CZ063	353 488,42
CON	81	01	01	17	CZ063	1 855 895,20
CON	81	01	01	17	CZ064	2 268 316,35
CON	85	01	01	17	CZ063	3 290 920,63
CON	85	01	01	17	CZ064	3 703 341,79
CON	86	01	01	17	CZ063	4 122 963,58
CON	86	01	01	17	CZ064	4 970 097,25

(*) Kategorie jsou kódovány za použití standardní klasifikace (viz Příloha II Nařízení Komise (ES) č. 1828/2006, část A: kódy podle témat.

Zdroj dat: IS MSC2007: nadstavbový IS MIS/DWH (záložka 2.2._05 Rozpis využití fondů); data platná k 3.1.2014; použitý kurz leden 2014.

Oproti roku 2012 došlo ke snížení částek u některých prioritních témat. Ke snížení částek prioritních témat dochází z několika důvodů. Předně jsou částky počítány z aktuálních rozpočtů projektů, pokud pak dochází na projektech k úsporám, částka se následně snižuje. Dalším důvodem je předčasné ukončování některých projektů a důvodem jsou i pohyby kurzu, jelikož projekty jsou nasmlouvané v korunách a částky prioritních témat jsou udávány v eurech. Odhad částek prioritních témat se ŘO snaží postupně zpřesňovat (naposledy se tak stalo v rámci poslední revize programu). Podle aktuálního odhadu ŘO by mělo dojít k naplnění všech prioritních témat.