



Regionální operační program Jihovýchod

# **Zkrácená výroční zpráva**

## **ROP Jihovýchod**

### **za rok 2011**

**Brno, duben 2012**

Obsah

<b>Úvodem – charakteristika regionu</b>	<b>2</b>
<b>1 To nejdůležitější o Regionálním operačním programu Jihovýchod</b>	<b>2</b>
1.1 Prioritní osa 1 Dostupnost dopravy .....	3
1.2 Prioritní osa 2 Rozvoj udržitelného cestovního ruchu .....	4
1.3 Prioritní osa 3 Udržitelný rozvoj měst a venkovských sídel .....	4
1.4 Prioritní osa 4 Technická pomoc.....	5
<b>2 Přehled provádění operačního programu</b>	<b>6</b>
2.1 Dosažený pokrok.....	6
2.2 Informace k reálnému pokroku ROP Jihovýchod .....	8
<b>3 Provádění programu podle prioritních os</b>	<b>10</b>
3.1 Prioritní osa 1 Dostupnost dopravy .....	10
3.1.1 Informace o fyzickém a finančním pokroku prioritní osy	10
3.1.2 Kvalitativní analýza	11
3.2 Prioritní osa 2 Rozvoj udržitelného cestovního ruchu .....	13
3.2.1 Informace o fyzickém a finančním pokroku prioritní osy	13
3.2.2 Kvalitativní analýza	13
3.3 Prioritní osa 3 Udržitelný rozvoj měst a venkovských sídel .....	16
3.3.1 Informace o fyzickém a finančním pokroku prioritní osy	16
3.3.2 Kvalitativní analýza	16
3.4 Prioritní osa 4 Technická pomoc.....	19
<b>Závěrem – Rok 2011v souhrnu</b>	<b>21</b>



## ÚVODEM – CHARAKTERISTIKA REGIONU

Svou rozlohou 13 991 km<sup>2</sup> je region soudržnosti Jihovýchod druhým plošně největším regionem soudržnosti NUTS 2 ČR po regionu soudržnosti Jihozápad. Počtem obyvatel 1 669 223 (k 31. 12. 2010) je region soudržnosti NUTS 2 Jihovýchod nejlidnatějším regionem soudržnosti v rámci ČR, na celkovém počtu obyvatel ČR se podílí zhruba 16 %. Co se týče pozice regionu Jihovýchod v ekonomice ČR, jedná se o druhý nejvýznamnější region soudržnosti se zhruba 14,3 % podílem na tvorbě celorepublikového HDP (v roce 2009). Region má také výhodnou geografickou polohu z hlediska průběhu komunikací nadregionálního i mezinárodního významu (sítě TEN-T).

Obrázek č. 1: Regiony soudržnosti ČR a vymezení NUTS 2 Jihovýchod



Snahou Regionálního operačního programu Jihovýchod je zlepšit stav v identifikovaných slabých stránkách regionu. Mezi ně patří např. tendence k poklesu počtu obyvatel (nízká porodnost, úbytek obyvatelstva přirozenou měnou; „stárnutí“ populace), recese v některých tradičních průmyslových odvětvích (zejm. v textilním), výrazné vnitroregionální disparity v míře nezaměstnanosti či přetíženost hlavních komunikačních tahů.

## 1 TO NEJDŮLEŽITĚJŠÍ O REGIONÁLNÍM OPERAČNÍM PROGRAMU JIHOVÝCHOD

Cílem Regionálního operačního programu Jihovýchod (dále ROP Jihovýchod) je posilování konkurenceschopnosti regionu vytvořením podmínek pro efektivní využívání rozvojového potenciálu na území NUTS 2 Jihovýchod.



Dle nastavení programu schváleného Evropskou komisí se tak stane prostřednictvím komplexního zlepšení dopravní dostupnosti a propojením rozvojových pólů regionu s rozvinutými, zkvalitňováním podmínek pro život obyvatel ve městech a na venkově. Tato opatření budou prováděna v souladu s principy udržitelného rozvoje a povedou především k lepšímu využívání potenciálu regionu v oblasti cestovního ruchu, k dalšímu rozvoji měst a ke stabilizaci osídlení venkovských oblastí.

Celkově je pro Regionální operační program Jihovýchod z veřejných prostředků vyčleněna alokace ve výši 847 486 527 EUR, z toho 720 363 547 EUR jako příspěvek Společenství.

Regionální operační program Jihovýchod je realizován v rámci čtyř prioritních os:

1 Dostupnost dopravy, 2 Rozvoj udržitelného cestovního ruchu, 3 Udržitelný rozvoj měst a venkovských sídel a 4 Technická pomoc. Pro každou osu jsou určeny konkrétní oblasti podpory, v jejichž rámci může určený příjemce žádat o podporu z ROP Jihovýchod.

## 1.1 Prioritní osa 1 Dostupnost dopravy

Hlavním cílem prioritní osy 1 Dostupnost dopravy je zkvalitnění dopravní dostupnosti a dopravní obslužnosti území regionu soudržnosti Jihovýchod, a to v souladu s udržitelným rozvojem.

Tento cíl je naplňován v rámci čtyř oblastí podpory:

**Oblast podpory 1.1 Rozvoj dopravní infrastruktury v regionu**, s celkovou alokací veřejných prostředků ve výši 305 022 874 EUR, z toho 259 269 442 EUR jako příspěvek Společenství (tj. 36 % celkové alokace ROP Jihovýchod);

**Oblast podpory 1.2 Rozvoj dopravní obslužnosti a veřejné dopravy**, s celkovou alokací veřejných prostředků ve výši 50 147 300 EUR, z toho 42 625 205 jako příspěvek Společenství (tj. 5,9 % celkové alokace ROP Jihovýchod);

**Oblast podpory 1.3 Obnova vozového parku drážních vozidel hromadné přepravy osob**, s celkovou alokací veřejných prostředků ve výši 43 581 233 EUR, z toho 37 044 048 EUR jako příspěvek Společenství (tj. 5,1 % celkové alokace ROP Jihovýchod);

**Oblast podpory 1.4 Rozvoj infrastruktury pro nemotorovou dopravu**, s celkovou alokací veřejných prostředků ve výši 21 133 369 EUR, z toho 17 963 364 EUR jako příspěvek Společenství (tj. 2,5 % celkové alokace ROP Jihovýchod).

Celkově je tedy pro prioritní osu 1 Dostupnost dopravy z veřejných prostředků vyčleněna alokace ve výši 419 884 776 EUR, z toho 356 902 059 EUR jako příspěvek Společenství, což představuje asi 49,5 % z celkové alokace ROP Jihovýchod.



Podpora je zaměřena například na výstavbu a rekonstrukci silnic II. a III. třídy, dopravních terminálů, na nákup ekologických veřejných dopravních prostředků, dopravní terminály, nákup vozidel pro příměstskou regionální dopravu, na výstavbu cyklostezek nebo na stavebnětechnická opatření pro nevidomé.

Možnými příjemci podpory pro tuto prioritní osu jsou kraje a organizace zřizované krajem.

## 1.2 Prioritní osa 2 Rozvoj udržitelného cestovního ruchu

Cílem prioritní osy 2 Rozvoj udržitelného cestovního ruchu je zkvalitnit podmínky pro rozvoj cestovního ruchu v regionu podporou rozvoje infrastruktury a technického zázemí pro rozvoj udržitelného cestovního ruchu v regionu, koordinace rozvojových aktivit, marketingu a lidských zdrojů.

Tento cíl je naplňován ve dvou oblastech podpory:

**Oblast podpory 2.1 Rozvoj infrastruktury pro cestovní ruch**, s celkovou alokací veřejných prostředků ve výši 142 493 317 EUR, z toho 121 119 320 EUR jako příspěvek Společenství (tj. 16,8 % celkové alokace ROP Jihovýchod);

**Oblast podpory 2.2 Rozvoj služeb v cestovním ruchu**, s celkovou alokací veřejných prostředků ve výši 14 971 000 EUR, z toho 12 725 350 EUR jako příspěvek Společenství (tj. 1,8 % celkové alokace ROP Jihovýchod).

Celkově je tedy pro prioritní osu 2 Rozvoj udržitelného cestovního ruchu z veřejných prostředků vyčleněna alokace ve výši 157 464 317 EUR, z toho 133 844 670 EUR jako příspěvek Společenství, což představuje asi 18,6 % z celkové alokace ROP Jihovýchod.

Podpora může být zaměřena na výstavbu a technické zhodnocení lázeňských a kongresových center, rekreační zařízení, turistická informační centra, zpřístupnění památek, podporovány jsou rovněž např. výstavba ubytovacích a stravovacích kapacit, značení cyklotras, výstavba hippostezeček a další aktivity.

Možnými příjemci podpory jsou například obce, svazky obcí a jejich organizace, kraje, nebo právnické osoby s účastí samosprávy, malí a střední podnikatelé.

## 1.3 Prioritní osa 3 Udržitelný rozvoj měst a venkovských sídel

Hlavním cílem prioritní osy 3 Udržitelný rozvoj měst a venkovských sídel je systematické zvyšování konkurenceschopnosti regionu posilováním rozvojového potenciálu měst a stabilizací osídlení ve venkovském prostoru.

Tento cíl je naplňován ve čtyřech oblastech podpory:

**Oblast podpory 3.1 Rozvoj urbanizačních center**, s celkovou alokací veřejných prostředků ve výši 95 895 769 EUR, z toho 81 511 404 EUR jako příspěvek Společenství (tj. 11,3 % celkové alokace ROP Jihovýchod);

**Oblast podpory 3.2 Rozvoj regionálních středisek**, s celkovou alokací veřejných prostředků ve výši 58 750 185 EUR, z toho 49 937 657 EUR jako příspěvek Společenství (tj. 6,9 % celkové alokace ROP Jihovýchod);

**Oblast podpory 3.3 Rozvoj a stabilizace venkovských sídel**, s celkovou alokací veřejných prostředků ve výši 44 861 338 EUR, z toho 38 132 137 EUR jako příspěvek Společenství (tj. 5,3 % celkové alokace ROP Jihovýchod);

**Oblast podpory 3.4 Veřejné služby regionálního významu**, s celkovou alokací veřejných prostředků ve výši 42 452 316 EUR, z toho 36 084 468 EUR jako příspěvek Společenství (tj. 5 % celkové alokace ROP Jihovýchod).

Celkově je tedy pro prioritní osu 3 Udržitelný rozvoj měst a venkovských sídel z veřejných prostředků vyčleněna alokace ve výši 241 959 608 EUR, z toho 205 665 666 EUR jako příspěvek Společenství, což představuje asi 28,6 % z celkové alokace ROP Jihovýchod.

Podpora je zaměřena například na obnovu zchátralých a nevyužívaných objektů a ploch v obcích, úpravy náměstí, dětských hřišť a zeleně, výstavba a technické zhodnocení škol, zdravotnických, neziskových sociálních zařízení, kulturních zařízení a zařízení pro činnost spolků a občanských iniciativ a výstavba místních datových sítí pro veřejnost (podpora nabídky).

Možnými příjemci jsou například definované obce a jejich organizace, svazky obcí, právnické osoby s účastí samosprávy, malí a střední podnikatelé, nestátní neziskové organizace, vzdělávací instituce, příp. kraje.

#### 1.4 Prioritní osa 4 Technická pomoc

Hlavním cílem prioritní osy 4 Technická pomoc je zajišťovat aktivity podporující efektivní řízení, kontrolu, sledování a vyhodnocování realizace R Jihovýchod, aktivity spojené s propagací a poskytováním informací o programu a posilováním absorpční kapacity regionu.

Tento cíl je naplňován ve dvou oblastech podpory:

**Oblast podpory 4.1 Aktivity spojené s realizací a řízením ROP**, s celkovou alokací veřejných prostředků ve výši 21 133 369 EUR, z toho 17 963 364 EUR jako příspěvek Společenství (tj. 2,5 % celkové alokace ROP Jihovýchod);

**Oblast podpory 4.2 Podpora absorpční kapacity**, s celkovou alokací veřejných prostředků ve výši 7 044 457 EUR, z toho 5 987 788 EUR jako příspěvek Společenství (tj. 0,8 % celkové alokace ROP Jihovýchod).





Celkově je tedy pro prioritní osu 4 Technická pomoc z veřejných prostředků vyčleněna alokace ve výši 28 177 826 EUR, z toho 23 951 152 EUR jako příspěvek Společenství, což představuje asi 3,3 % z celkové alokace ROP Jihovýchod.

Možnými příjemci podpory jsou Regionální rada regionu soudržnosti Jihovýchod a kraje.

## 2 PŘEHLED PROVÁDĚNÍ OPERAČNÍHO PROGRAMU

### 2.1 Dosažený pokrok

#### Vyhlášené výzvy k předkládání projektových záměrů

Na základě usnesení vlády ze dne 11. 8. 2010 došlo k zásadnímu zkrácení spolufinancování všech Regionálních operačních programů ze státního rozpočtu v roce 2011 z celkových 92,3 mil. EUR na 9,1 mil. EUR. Od konce roku 2010 jsou proto vyhlášené výzvy vyhlášeny pouze na podíl ERDF (na rozdíl od předchozích výzev, které byly vyhlášeny i na podíl státního rozpočtu).

Tabulka č. 1: Přehled výzev probíhajících v roce 2011

Kolo výzvy	Datum zahájení výzvy	Datum ukončení výzvy	Typ výzvy	Oblast podpory (kód)	Alokace na výzvu		Podané projektové žádosti		Projekty s podepsanou smlouvou	
					EUR	počet	EUR	počet	EUR	
2	5.5.2008	31.12.2013	kontinuální	11.1.2001	7 564 646,85	1	1 033 191,82	1	1 033 191,82	
2	3.7.2008	31.12.2013	kontinuální	11.1.2001	203 114 627,56	62	153 724 776,71	59	148 169 809,45	
16	15.12.2010	31.12.2013	kontinuální	11.1.2001	6 561 173,29	1	7 789 952,61	0	0	
15	15.12.2010	31.12.2013	kontinuální	11.1.2001	16 480 123,50	5	23 172 954,48	4	16 293 763,04	
21	21.2.2011	31.12.2013	kontinuální	11.1.2001	32 419 915,09	16	31 987 735,67	5	8 425 408,59	
23	14.11.2011	14.2.2012	kolová	11.1.2002	12 736 395,21	14	14 459 974,92	0	0	
12	1.9.2010	31.1.2011	kolová	11.2.2001	15 824 006,18	0	0	0	0	
14	8.11.2010	14.4.2011	kolová	11.2.2001	14 357 390,97	33	34 319 632,49	14	12 270 736,19	
13	8.11.2010	24.2.2011	kolová	11.2.2001	1 080 663,84	26	2 614 891,71	13	1 166 698,39	
2	5.5.2008	31.12.2013	kontinuální	11.3.2001	46 314 164,42	43	57 043 474,10	39	48 306 512,47	
22	21.2.2011	31.12.2013	kontinuální	11.3.2001	26 630 644,54	26	22 368 270,05	10	14 038 343,07	
19	12.9.2011	12.12.2011	kolová	11.3.2002	5 017 367,81	4	1 873 719,90	0	0	
25	12.9.2011	12.12.2011	kolová	11.3.2002	2 315 708,22	3	1 995 227,30	0	0	
20	12.9.2011	12.1.2012	kolová	11.3.2003	2 508 683,91	8	4 542 921,07	0	0	
26	12.9.2011	12.1.2012	kolová	11.3.2003	4 052 489,39	3	2 968 854,23	0	0	
2	5.5.2008	31.12.2013	kontinuální	11.3.2004	12 041 682,75	10	35 744 630,49	9	33 667 465,30	
17	15.12.2010	31.12.2013	kontinuální	11.3.2004	1 350 829,80	2	5 416 295,87	0	0	





Kolo výzvy	Datum zahájení výzvy	Datum ukončení výzvy	Typ výzvy	Oblast podpory (kód)	Alokace na výzvu		Podané projektové žádosti		Projekty s podepsanou smlouvou	
					EUR	počet	EUR	počet	EUR	
4	1.12.2008	31.12.2013	kontinuální	11.4.2001	14 280 200,69	1	15 438 054,81	1	15 438 054,81	
4	1.12.2008	31.12.2013	kontinuální	11.4.2002	5 017 367,81	1	5 424 160,56	1	5 424 160,56	
<b>Celkem</b>					<b>429 668 081,83</b>	<b>259</b>	<b>421 918 718,79</b>	<b>156</b>	<b>304 234 143,69</b>	

Tabulka obsahuje data o všech výzvách, které byly aktivní v roce 2011, a to kumulativně od počátku programového období (týká se zejména kontinuálních výzev, kde údaje zahrnují i data za roky předcházející).

Celkově bylo v rámci výzev od počátku programového období do konce roku 2011 podáno celkem 1288 projektových žádostí o objemu celkových veřejných finančních prostředků ve výši 4,25 mld. EUR, z nichž uspělo a do fáze realizace vstoupilo 581 projektů o objemu celkových veřejných finančních prostředků ve výši 709,2 mil. EUR (83,68 % alokace programu).

Vzhledem k tomu, že zájem žadatelů o podporu projektů v jednotlivých oblastech podpory překračuje možnosti finanční alokace jednotlivých výzev (mimo kontinuálních výzev), k poskytnutí podpory jsou vybírány vždy ty nejkvalitnější projekty, které nejlépe přispívají k naplnění cílů ROP Jihovýchod.

Tabulka č. 2: Finanční údaje OP

	Finanční prostředky operačního programu celkem	Základ pro výpočet příspěvku Unie	Celkové certifikované způsobilé výdaje vynaložené příjemci	Příslušný příspěvek z veřejných zdrojů	Podíl certifikovaných způsobilých výdajů na celkovém financování programu v %
Prioritní osa 1	419 884 776,00	Public	234 134 644,21	230 169 194,56	55,76%
Prioritní osa 2	157 464 317,00	Public	58 128 457,86	40 333 265,19	36,91%
Prioritní osa 3	241 959 608,00	Public	143 397 872,01	142 874 259,90	59,27%
Prioritní osa 4	28 177 826,00	Public	6 362 973,65	6 362 973,65	22,58%
<b>Celkový součet</b>	<b>847 486 527,00</b>	Public	<b>442 023 947,73</b>	<b>420 462 656,20</b>	<b>52,16%</b>







Výdaje typu ESF v celkovém součtu, je-li program spolufinancován ERDF	0,00	Public	0,00	0,00	0,00%
Výdaje typu ERDF v celkovém součtu, je-li program spolufinancován ESF	-	-	-	-	-

*Finanční prostředky operačního programu celkem znamenají celkovou alokaci veřejných zdrojů (tedy podíl ERDF plus podíl národních veřejných zdrojů)*

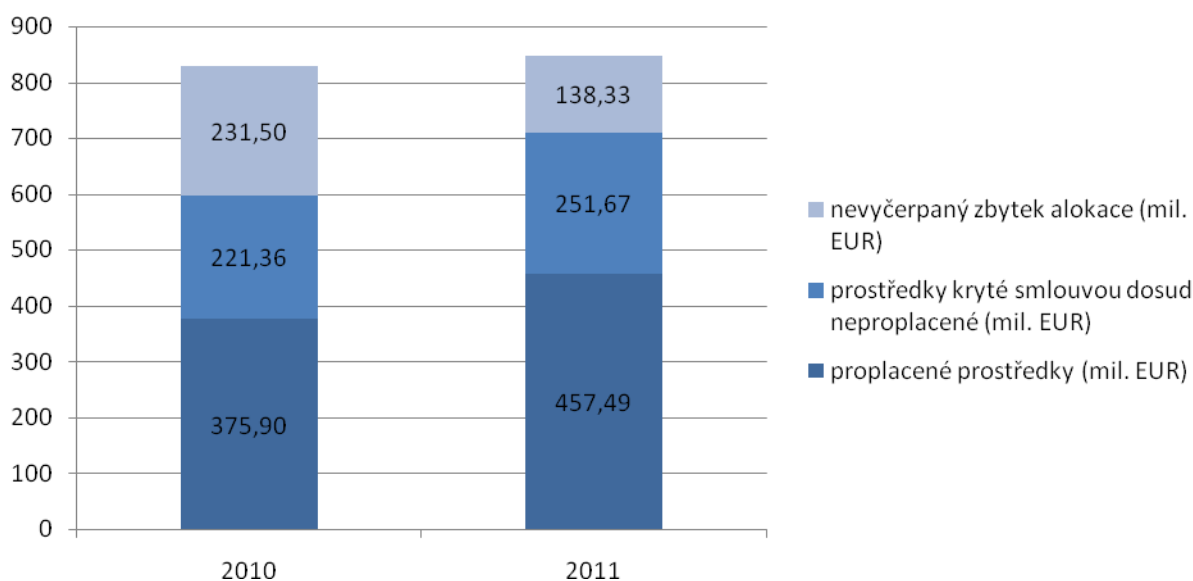
## 2.2 Informace k reálnému pokroku ROP Jihovýchod

Do konce roku 2011 již byla podepsána smlouva u projektů v objemu 709 mil. EUR celkových veřejných prostředků, tj. asi 84 % alokace programu. V tomto ohledu nejrychleji postupující prioritní osou (mimo prioritní osu 4 Technická pomoc) je prioritní osa 3, kde je již smlouvou kryto asi 91 % její alokace. Následuje prioritní osa 1 s objemem veřejných prostředků krytých smlouvou ve výši přibližně 83 % své alokace a nakonec prioritní osa 2 s objemem veřejných prostředků krytých smlouvou ve výši přibližně 72 % alokace. V rámci prioritní osy 4 Technická pomoc bylo od počátku programového období vydáno rozhodnutí u projektů o objemu veřejných prostředků ve výši přibližně 26 mil. EUR (tj. 92 % alokace osy).





Graf č. 1: Stav čerpání alokace programu na konci let 2010 a 2011<sup>1</sup>



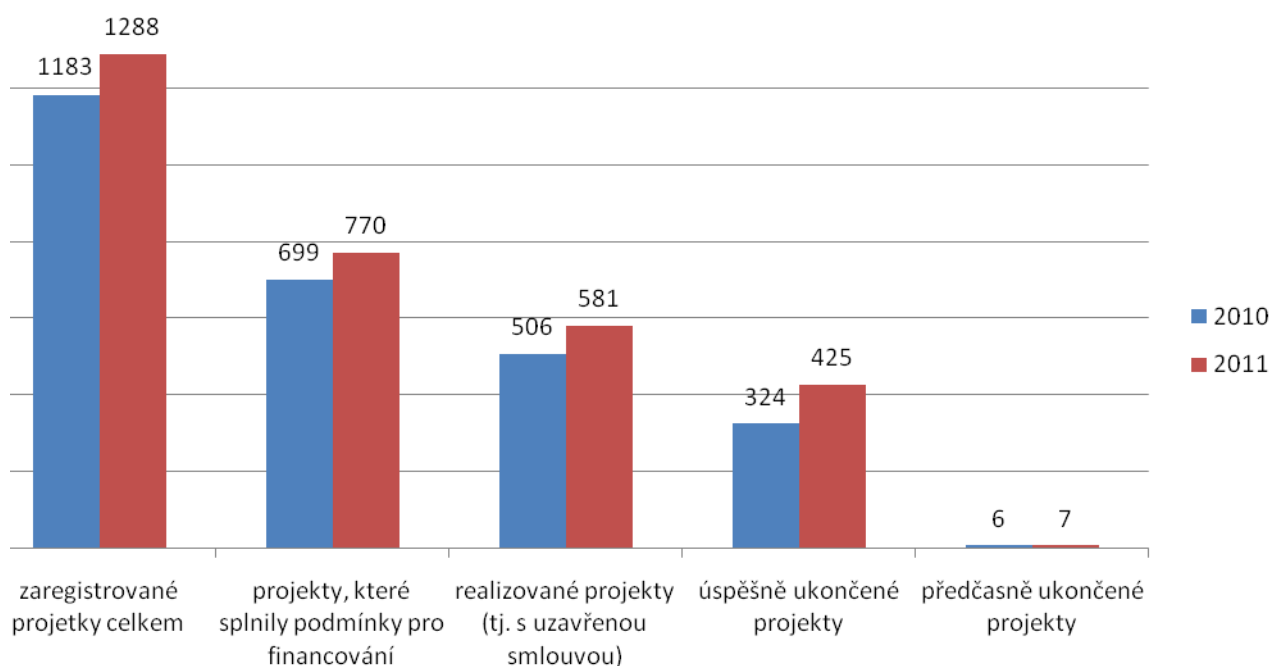
Od počátku programového období bylo již proplaceno přibližně 457 mil. EUR celkových veřejných prostředků, tj. asi 54 % alokace programu. Největší podíl proplacených prostředků byl vynaložen v rámci prioritní osy 3 (63% z alokace osy). V roce 2010 proběhly také další certifikace vynaložených prostředků ze strany Platebního a certifikačního orgánu a do Evropské komise byla odeslány další žádosti o průběžnou platbu. Certifikovány tak do konce roku 2010 byly celkové veřejné způsobilé výdaje v objemu 420 mil.

K 31. 12. 2011 bylo ve všech prioritních osách celkem od začátku realizace programu předloženo 1288 projektových žádostí. Z těchto předložených žádostí byla již do konce roku 2011 podepsána smlouva u 581 projektů s celkovým objemem veřejných prostředků ve výši 709 mil. EUR, tj. asi 84 % alokace programu. Do konce roku 2011 bylo již finančně ukončeno 425 projektů o objemu přibližně 413 mil. EUR (tj. asi 49 % alokace programu). Pouze 7 projektů, u nichž byla započatá jejich realizace, bylo od začátku programového období předčasně ukončeno ze strany příjemce nebo strany řídicího orgánu, z toho pouze jeden v roce 2011. Lze tedy konstatovat, že tempo čerpání alokace ROP Jihovýchod odpovídá časové fázi programového období a implementace programu probíhá bez vážných problémů.

<sup>1</sup> Celková alokace veřejných zdrojů programu činila v roce 2010 přibližně 829 a v roce 2011 přibližně 847 mil. EUR.



Graf č. 2: Počty projektů ROP Jihovýchod na konci let 2010 a 2011



### 3 PROVÁDĚNÍ PROGRAMU PODLE PRIORITNÍCH OS

#### 3.1 Prioritní osa 1 Dostupnost dopravy

##### 3.1.1 Informace o fyzickém a finančním pokroku prioritní osy

Prioritní osa 1 Dostupnost dopravy je dále členěna na čtyři oblasti podpory: 1.1 Rozvoj dopravní infrastruktury v regionu; 1.2 Rozvoj dopravní obslužnosti a veřejné dopravy; 1.3 Obnova vozového parku drážních vozidel hromadné přepravy osob; 1.4 Rozvoj infrastruktury pro bezmotorovou dopravu.

V rámci prioritní osy 1 Dostupnost dopravy za rok 2011 k dalšímu výraznému pokroku. Celkově tak bylo od počátku programového období již vybudováno např. téměř 314 km silnic II. a III. třídy nebo 10,5 km obchvatů měst a obcí. Podíl nově zrekonstruovaných a nových silnic na celkové regionální síti meziročně vzrostl z 0,65 % na 3,42 %. Od počátku programového období bylo pořízeno 93 nových ekologických vozidel veřejné dopravy, 33 nových vozidel kolejové a trakční dopravy. Bylo vybudováno nebo zrekonstruováno 32 přepravních terminálů veřejné dopravy. Vybudováno bylo asi 55 km cyklostezek.





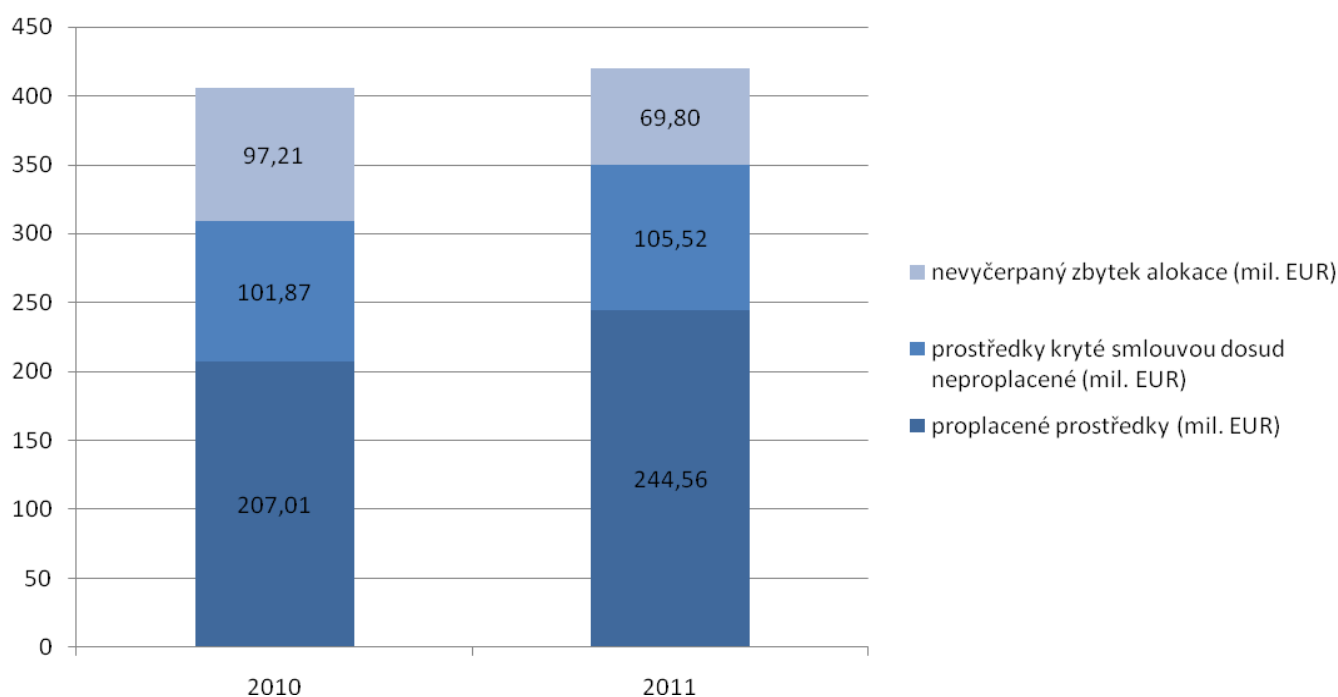
### 3.1.2 Kvalitativní analýza

V rámci prioritní osy 1 došlo v roce 2011 opět k posunu v počtech projektů.

Do konce roku 2011 byla v rámci prioritní osy 1 podepsána smlouva u 159 projektů v celkovém objemu asi 350 mil. EUR veřejných prostředků, což je asi 83 % alokace veřejných prostředků prioritní osy. V rámci jednotlivých oblastí podpory je kryto smlouvami od cca 131 % příslušné alokace veřejných prostředků (oblast podpory 1.3) do cca 70 % této alokace (oblast podpory 1.2).

Příjemcům bylo na základě předložených žádostí o platby proplaceno již cca 245 mil. EUR tj. asi 58 % z celkové alokace veřejných zdrojů prioritní osy 1. Zbytek z celkové alokace prioritní osy, který není krytý smlouvou nebo jejím dodatkem činil na konci roku 2011 cca 70 mil. EUR tj. asi 17 %. Stav čerpání prioritní osy 1 v posledních dvou letech ukazuje následující graf.

Graf č. 3: Stav čerpání prioritní osy 1 na konci let 2010 a 2011<sup>2</sup>



### Příklady úspěšně realizovaných projektů v prioritní ose 1

Příkladem úspěšně realizovaného projektu může být projekt „Cyklostezka Přibyslav – Sázava“ (registrační číslo projektu CZ.1.11/1.4.00/07.01016, Financování projektu ukončeno, celkové veřejné prostředky: 5 176 505,33 EUR). Celkové výdaje na 1 km činily přibližně 135 tisíc EUR.

<sup>2</sup> Celková alokace veřejných zdrojů prioritní osy 1 byla v průběhu roku 2011 navýšena z přibližně 406 mil. EUR na asi 420 mil. EUR.





Předmětem projektu bylo využití drážního tělesa zrušené železniční dráhy na úseku Příbyslav – Sázava k výstavbě cyklostezky v délce téměř 9 kilometrů. Vybudovaná stezka přinesla výrazné zlepšení bezpečnosti cyklistů. Ti dosud museli využívat jen cyklotrasy vedoucí po frekventovaných komunikacích II. a III. třídy. Nová stezka má šířku 3 metry a je až na dřevěné lávky celá asfaltová. Cyklostezka je vhodná pro cykloturisty, in-line bruslaře, vozíčkáře, pro pěší turisty a v zimě bude sloužit běžkařům. Na trase stezky jsou zřízena dvě větší odpočinková místa s lavičkami se stolkami a jednoduchým zastřešením, také stojany na kolo. Po cestě si zájemci mohou na informačních tabulích přečíst podrobnosti o cyklostezce, okolních obcích a také historii železniční trati. Ročně po cyklostezce projede více než 30 tisíc cyklistů, in-line bruslařů, běžkařů a pěších.

Obrázek č. 2: Cyklostezka Příbyslav – Sázava



Dalším příkladem úspěšně realizovaného projektu v prioritní ose 1 je projekt „**Veselí nad Moravou – přestupní terminál IDS JMK, zabezpečení bezbariérovosti**“ (registrační číslo projektu CZ.1.11/1.2.00/05.00930, financování projektu ukončeno, celkové veřejné prostředky: 1 844 078,14 EUR).

Stavba přinesla přímé a bezbariérové propojení nástupišť vlakového nádraží s autobusovým nádražím a s přednádražním prostorem ulice Národních mučedníků. Stavební práce spočívaly zejména ve vybourání nevyužitých podzemních prostor budovy nádraží, čímž vznikl koridor nového podchodu. Bezbariérové zpřístupnění vestibulu nádražní haly pro odbavení cestujících a přístup k 1. nástupišti zajistí nová venkovní rampa. Součástí dokončené stavby je zabezpečovací a kamerový systém umístěný v podchodu, který zajistí bezpečnost cestujících. Z obou stran jsou prostory podchodu uzavírány poloautomatickými rolovacími mřížemi, protože podchod je po příjezdu posledního vlaku v nočních hodinách uzavírán. Projekt zlepšil komfort cestujících vytvořením nové přístupové cesty mezi stanovišti autobusů v přednádražním prostoru a podchodem k nástupišťům železnice.



V terminálu každý den přestupuje 6 tisíc cestujících. Dle modelových výpočtů zlepšením komfortu a zkrácením přestupních dob cestujících přinese každé euro vložené dotace více než tři eura socioekonomických užitků.

**Obrázek č. 3: Slavnostní otevření přestupního terminálu ve Veselí nad Moravou**



## 3.2 Prioritní osa 2 Rozvoj udržitelného cestovního ruchu

### 3.2.1 Informace o fyzickém a finančním pokroku prioritní osy

V rámci prioritní osy 2 zaměřené na udržitelný cestovní ruch bylo do konce roku 2011 vybudováno například přibližně 802 km nových stezek pro hippy a pěší turistiku, zrekonstruováno 20 památkových objektů, vytvořeno více než 1000 propagačních a marketingových produktů a bylo zrekonstruováno nebo vytvořeno více než 1900 lůžek v cestovním ruchu. Také bylo vytvořeno asi 225 pracovních míst.

### 3.2.2 Kvalitativní analýza

Rovněž v rámci prioritní osy 2 došlo v roce 2011 opět k posunu v počtech projektů.

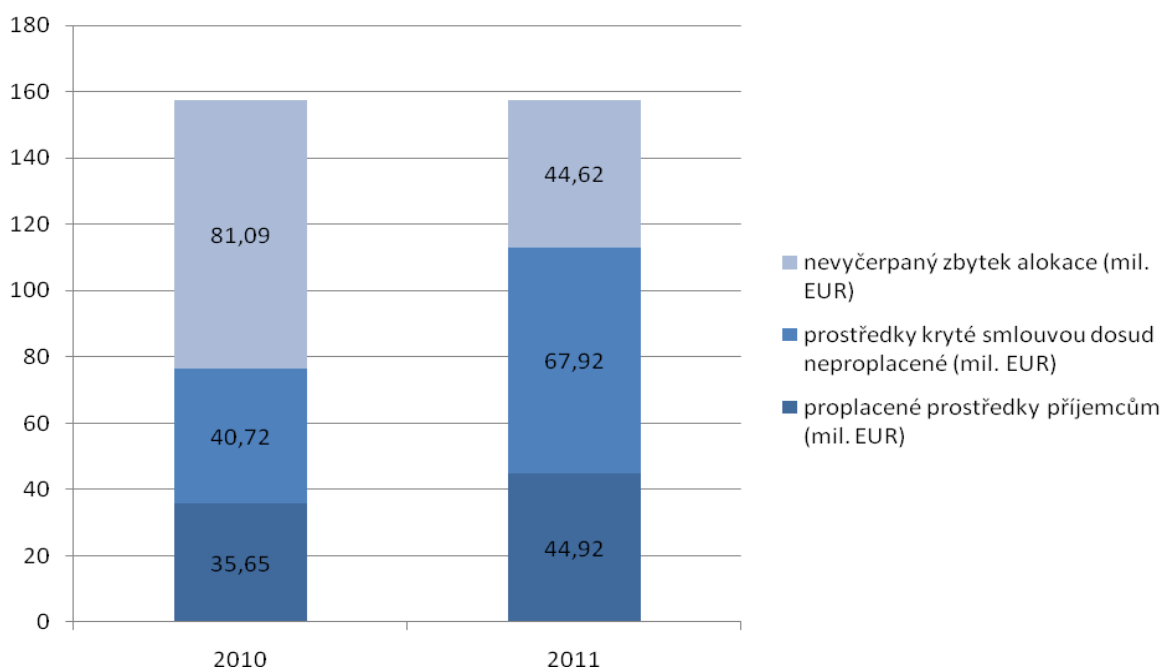
Do konce roku 2011 byla v rámci prioritní osy 2 podepsána smlouva u 207 projektů a celkový objem smluvně krytých veřejných prostředků dosáhl přibližně 113 mil. EUR, což představuje asi 72 % celkové alokace prioritní osy. Největší pokrok ke konci roku 2011 zaznamenala oblast podpory 2.2, kde bylo smlouvou vázáno asi 86 % alokace veřejných prostředků pro danou oblast podpory.



V oblasti podpory 2.1 bylo ke konci roku 2011 smluvně kryto asi 70 % alokace pro oblast podpory. V rámci prioritní osy 2 bylo 6 projektů předčasně ukončeno.

Příjemcům podpory bylo již v rámci prioritní osy 2 do konce roku 2011 proplaceno přibližně 45 mil. EUR, tedy asi 29 % alokace. Platebním a certifikačním orgánem bylo v této prioritní ose certifikováno a Evropské komisi předloženo k proplacení přibližně 40 mil. EUR veřejných prostředků. Stav čerpání alokace prioritní osy 2 nastiňuje také níže uvedený graf.

Graf č. 4: Stav čerpání prioritní osy 2 na konci let 2010 a 2011<sup>3</sup>



## Příklady úspěšně realizovaných projektů v prioritní ose 2

Příkladem úspěšně realizovaného projektu v této prioritní ose může být „**Revitalizace zámeckého pivovaru – Knoflíkářské muzeum**“ (registrační číslo projektu CZ.1.11/2.1.00/02.00448, financování projektu ukončeno, celkové veřejné prostředky: 13 110 923 EUR).

Projekt byl zaměřen na revitalizaci objektu bývalého zámeckého pivovaru. Pivovar byl poslední budovou zámeckého areálu v Žirovnici, která dosud nebyla zrevitalizována a zpřístupněna veřejnosti. Jedná se přitom o kulturní nemovitou památku, barokní stavbu z roku 1640.

<sup>3</sup> Celková alokace veřejných zdrojů prioritní osy 2 činí v obou letech asi 157 mil. EUR.



Nyní je zde pro turisty otevřena expozice knoflíkářství a perleti, šicích strojů a pivovarnictví. Nově vytvořený sál slouží k pořádání seminářů, výtvarných kurzů a odborných přednášek. Studovna u sálu byla zřízena především pro odbornou veřejnost, která zde má zpřístupněné vzácné dokumenty týkající se knoflíkářství. Druhým záměrem projektu bylo z pivovaru a jeho okolí vytvořit příjemné místo pro odpočinek a zábavu dospělých, ale hlavně dětí. To se povedlo parkovou úpravou okolí, novým dětským hřištěm s herními prvky a venkovním amfiteátre. Realizace projektu vytvořila 1,5 pracovního místa; revitalizovaný pivovar navštěvuje bezmála 10 tisíc návštěvníků ročně.

**Obrázek č. 4: Knoflíkářské muzeum v Žirovnici**



Dalším příkladem úspěšné realizace projektu je „**Zřícenina hradu Cornštejn**“ (registrační číslo projektu CZ.1.11/2.1.00/06.01063, financování projektu ukončeno, celkové veřejné prostředky 169 030,22 EUR).

Předmětem projektu byla rekonstrukce a dovybavení vybraných částí areálu Cornštejna pro bezpečné zpřístupnění a rozšíření návštěvnického okruhu do dalších částí hradu a vybudování uceleného informačního systému a orientačního značení. Smyslem bylo zvýšení atraktivity hradu zapsaného pod číslem 44987/7-6206 v Ústředním seznamu kulturních památek pro rozvoj cestovního ruchu a využití turistického potenciálu Vranovska. V rámci projektu byla vybudována stálá dřevěná vestavba objektu pokladny a strážnice jako provozní zázemí pro komplexní obsluhu návštěvníků. Byly zpřístupněny vyhlídkové plošiny Dělové věže, východního ochozu hradby a sklepení Nového a Starého paláce. Všechny objekty respektují požadavek zachování stavebně - historického stavu areálu a z pohledu architektonického výrazu jej nenarušují, resp. zlepšují. Zříceninu hradu Cornštejn každý rok navštíví 20 tisíc turistů. Realizací projektu došlo k vytvoření 1,5 nového pracovního místa.



Obrázek č. 5: Zřícenina hradu Cornštejn



### 3.3 Prioritní osa 3 Udržitelný rozvoj měst a venkovských sídel

#### 3.3.1 Informace o fyzickém a finančním pokroku prioritní osy

V rámci prioritní osy 3 zaměřené na udržitelný rozvoj měst a venkovských sídel bylo do konce roku 2011 regenerováno nebo revitalizováno asi 156 tis. m<sup>2</sup> objektů ve městech a asi 63 tis. m<sup>2</sup> objektů na venkově.

Dále bylo postaveno asi 95 tis. m<sup>2</sup> nových objektů. V rámci prioritní osy 3 bylo také nově vybaveno nebo modernizováno 86 vzdělávacích zařízení a nově vybaveno 14 zdravotnických zařízení. V prioritní ose 3 již bylo vytvořeno asi 128 pracovních míst.

#### 3.3.2 Kvalitativní analýza

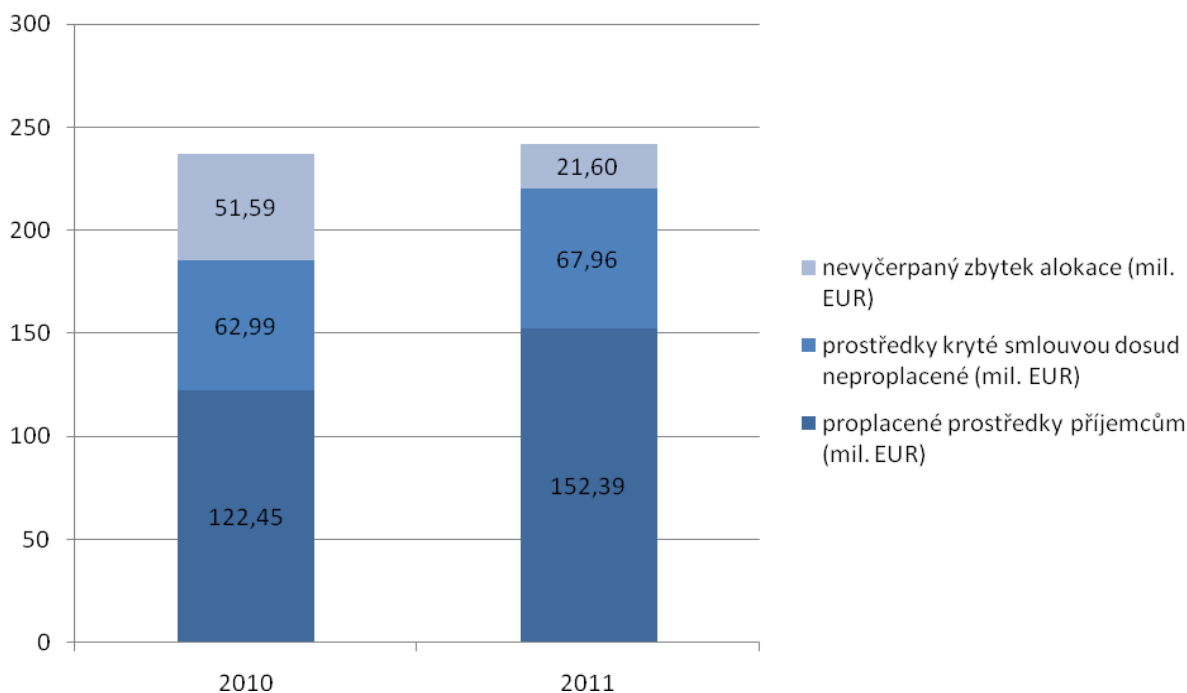
Do konce roku 2011 byly v rámci prioritní osy 3 uzavřeny smlouvy na realizaci celkem 207 projektů a celkový objem smluvně vázaných veřejných prostředků byl v této ose asi 220 mil. EUR, což představuje asi 92 % celkové alokace veřejných prostředků prioritní osy. Pouze jeden projekt v rámci prioritní osy 3 byl předčasně ukončen.

V rámci prioritní osy 3 již bylo proplaceno přibližně 152 mil. EUR celkových veřejných prostředků, tedy asi 63 % alokace osy.



Platebním a certifikačním orgánem bylo v této prioritní ose certifikováno a Evropské komisi předloženo k proplacení přibližně 143 mil. EUR veřejných prostředků tj. asi 59 % alokace prioritní osy. Stav čerpání alokace prioritní osy 3 nastiňuje také níže uvedený graf.

Graf č. 5: Stav čerpání prioritní osy 3 na konci let 2010 a 2011<sup>4</sup>



### Příklady úspěšně realizovaných projektů v prioritní ose 3

Příkladem realizovaného projektu v této prioritní ose je „**Vybudování alternativní kulturní scény**“ (registrační číslo projektu CZ.1.11/3.1.00/02.01113, financování projektu ukončeno, celkové veřejné prostředky: 2 865 338,81 EUR)

Díky dotaci z Regionálního operačního programu Jihovýchod se v Jihlavě podařilo zachránit bývalé kino s nejistou budoucností. Technické zařízení bylo již zastaralé, nepohodlné dřevěné sedačky dosluhovaly a neexistovalo odpovídající zázemí. Rekonstrukcí bývalého kinosálu vznikl nový multifunkční prostor pro alternativní kulturní spolky – divadlo, tanec, zpěv a festivaly. DIOD neboli Divadlo otevřených dveří není klasické divadlo. Mají zde black box (černý sál bez pevného jeviště a hlediště) s promítacím plátnem a výbornou technologií. Prostor je možné přestavět podle potřeby na různá jeviště. Projekt řešil nedostatečnou kvantitativní a kvalitativní nabídku prostor pro nízkorozpočtové a alternativní kulturní spolky ve městě Jihlava.


<sup>4</sup> Celková alokace veřejných zdrojů prioritní osy 3 byla v průběhu roku 2011 navýšena z přibližně 237 mil. EUR na asi 242 mil. EUR.



Zájem o pravidelné využití sálu mají divadelní spolky, školy, školky, pořadatelé Mezinárodního festivalu dokumentárního filmu, pořadatelé hudebního festivalu Gustava Mahlera, pořadatelé festivalu Sám na jevišti a další. Projekt vytvořil 2 nová pracovní místa.

V záchráněném kině nacvičují kulturní spolky, soubory a kapely s celkem 300 účinkujícími, kteří každoročně vystupují pro více než 10 tisíc návštěvníků tohoto kulturního centra.

Obrázek č. 6: Alternativní kulturní scéna v Jihlavě – Divadlo DIOD



Dalším příkladem realizovaného projektu v prioritní ose 3 může být projekt „**Přírodovědné exploratorium**“ (registrační číslo projektu CZ.1.11/3.1.00/02.01177, realizace projektu ukončena, celkové veřejné prostředky: 6 228 149,98 EUR).

Mezi klíčové aktivity projektu Přírodovědné exploratorium patřila rekonstrukce a dostavba objektu hvězdárny a planetária tak, aby vytvořily jeden funkční celek. V návaznosti na realizovanou investici bylo umožněno vytvořit ještě pestřejší nabídku služeb pro veřejnost a kvalitnější program, jehož návštěvník od nejmenších dětí, přes školní výpravy až po širokou veřejnost, není jenom pasivním divákem, nýbrž aktivním spoluúčastníkem. Ve většině programových aktivit přitom bude aktivně vybízet k vlastnímu pozorování reálné oblohy a poznávání světa, který se nachází kolem nás. Rozsah stavebních prací byl natolik zásadní, že se vlastně jednalo o stavbu nové kulturně-vzdělávací instituce. Z bývalého objektu zůstaly jen obvodové zdi a někde ani to ne.

Plocha pro návštěvníky se zvětšila na dvojnásobek (1400 m<sup>2</sup>), objekt má nyní moderní podobu, která pěkně zapadá do okolní funkcionalistické čtvrti. Realizací projektu došlo k vytvoření 2 nových pracovních míst. Každý rok exploratorium navštíví téměř 100 tisíc návštěvníků.

Obrázek č. 7: Budova Hvězdárny a planetária Brno



### 3.4 Prioritní osa 4 Technická pomoc

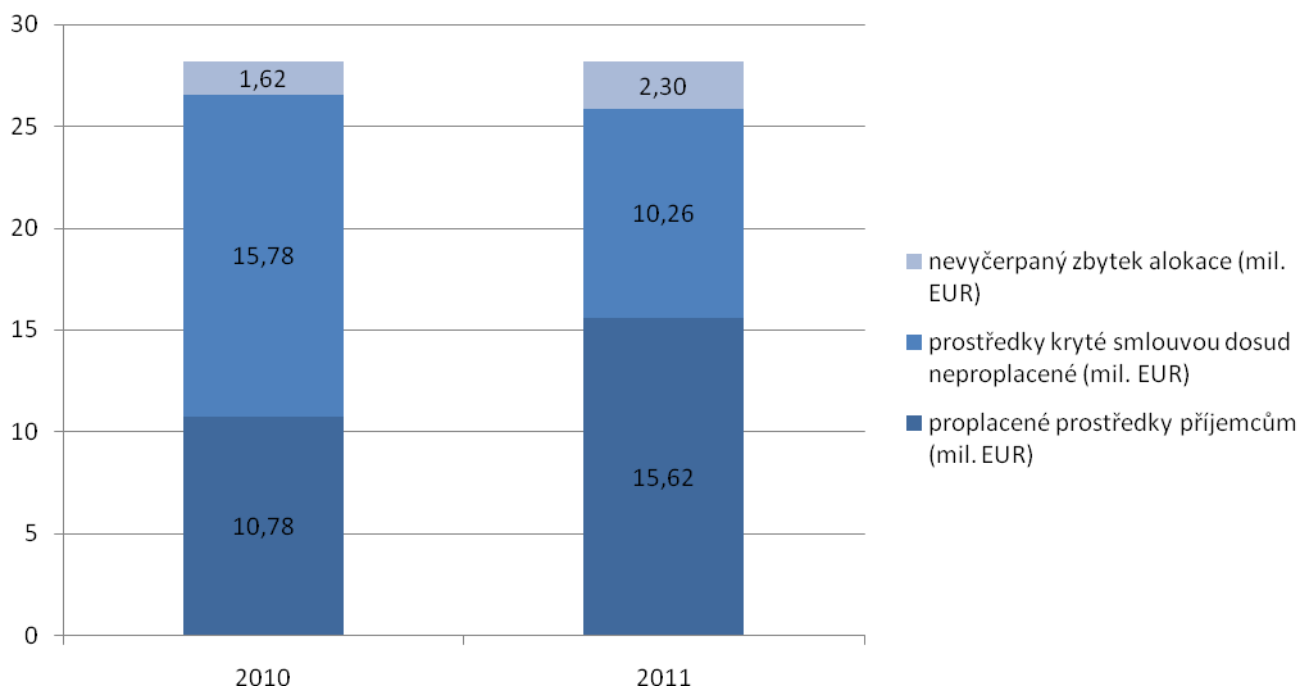
V rámci prioritní osy 4 Technická pomoc bylo do konce roku 2011 vytvořeno 56 metodických a technicko-informačních materiálů, bylo uskutečněno 916 kontrol čerpání finančních prostředků, byly uspořádány kurzy zaměřené na posílení absorpční kapacity, kterých se zúčastnilo 3600 osob. Řídicí orgán uspořádal od počátku programového období 70 školení, seminářů, workshopů a konferencí, z toho 8 s mezinárodní účastí. Podrobnější informace o aktivitách v rámci prioritní osy 4 Technická pomoc se nachází v kapitole 6 Technická pomoc.

Realizované projekty představují objem veřejných prostředků asi 26 mil. EUR, což činí asi 92 % celkové alokace veřejných prostředků prioritní osy.

V oblasti podpory 4.1 bylo vydáno rozhodnutí o financování projektů o celkovém objemu asi 19 mil. EUR celkových veřejných prostředků (91 % alokace oblasti podpory), v oblasti podpory 4.2 bylo vydáno rozhodnutí o financování projektů o celkovém objemu necelých 7 mil. EUR celkových veřejných prostředků (94 % alokace oblasti podpory). V rámci prioritní osy 4 již bylo od počátku programového období proplaceno necelých 16 mil. EUR, tedy asi 55 % alokovaných prostředků.

Evropské komisi tak bylo předloženo k proplacení více než 6 mil. EUR celkových veřejných prostředků (asi 23 % alokace osy). Stav čerpání alokace prioritní osy 4 nastiňuje také níže uvedený graf č. 6.

**Graf č. 6: Stav čerpání prioritní osy 4 na konci let 2010 a 2011<sup>5</sup>**



<sup>5</sup> Celková alokace veřejných zdrojů prioritní osy 4 činí v obou letech asi 28 mil. EUR. Nevyčerpaný zbytek alokace meziročně vzrostl kvůli kurzovému pohybu koruny vůči euru.

## ZÁVĚREM – ROK 2011 V SOUHRNU

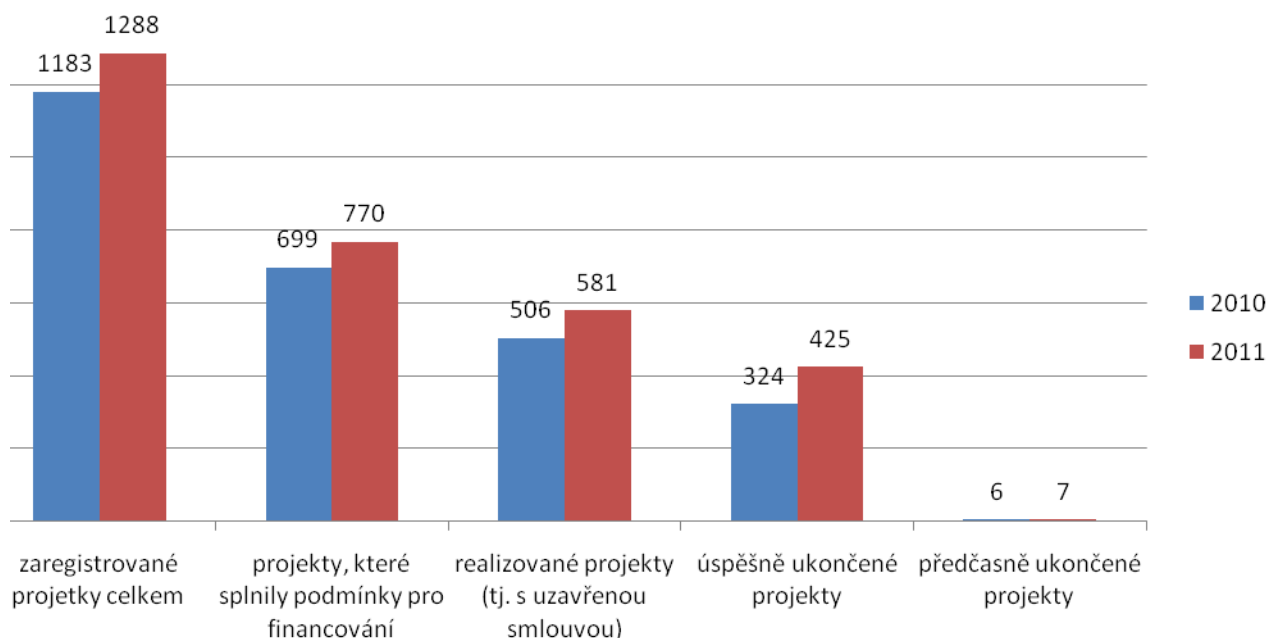
Regionální operační program Jihovýchod (ROP Jihovýchod) je jedním ze sedmi regionálních operačních programů v České republice. Jeho prostřednictvím jsou naplňovány cíle politiky hospodářské a sociální soudržnosti Evropské unie podporou hospodářského a sociálního rozvoje méně vyspělých regionů a členských států (cíl Konvergence). ROP Jihovýchod je realizován ve čtyřech prioritních osách, v jejichž rámci bude z veřejných prostředků mezi úspěšné projektové záměry rozdělena alokace programu ve výši 847 486 527 EUR, z toho 85% tj. 720 363 548 EUR jako příspěvek Společenství. Za řízení programu je odpovědná Regionální rada regionu soudržnosti Jihovýchod.

Důležitou informací vztahující se k realizaci programu v roce 2011 je, že v tomto roce došlo k revizi operačního programu. V rámci ní byla mimo jiné navýšena alokace veřejných zdrojů z 828 759 572 EUR na 847 486 527 EUR. Dále byly v rámci revize operačního programu upraveny cílové a v některých případech i výchozí hodnoty vybraných indikátorů, které slouží k monitorování a následné evaluaci tzv. věcného pokroku provádění operačního programu.

Celkově lze rok 2011 z hlediska pokroku realizace Regionálního operačního programu regionu soudržnosti Jihovýchod hodnotit jako úspěšný. V jeho průběhu přijal řídicí orgán ROP k hodnocení 105 projektových žádostí, v průběhu tohoto roku 71 z předložených projektových záměrů splnilo podmínky pro financování včetně dosažení minimální bodové hranice 50 bodů ze 100. V roce 2011 byla podepsána smlouva o poskytnutí dotace u 75 projektů. 101 projektů bylo v průběhu roku 2011 úspěšně ukončeno a pouze jeden projekt byl ukončen předčasně (v tomto případě byl projekt stažen ze strany příjemce). Od počátku programového období tak již byla smlouva podepsána u 581 projektů. Celková suma smluvně vázaných prostředků činí přibližně 709 mil. EUR veřejných prostředků, tj. asi 84 % celkových veřejných zdrojů alokace programu. **Přehled o počtech projektů ROP Jihovýchod** přináší níže uvedený graf č. 7.



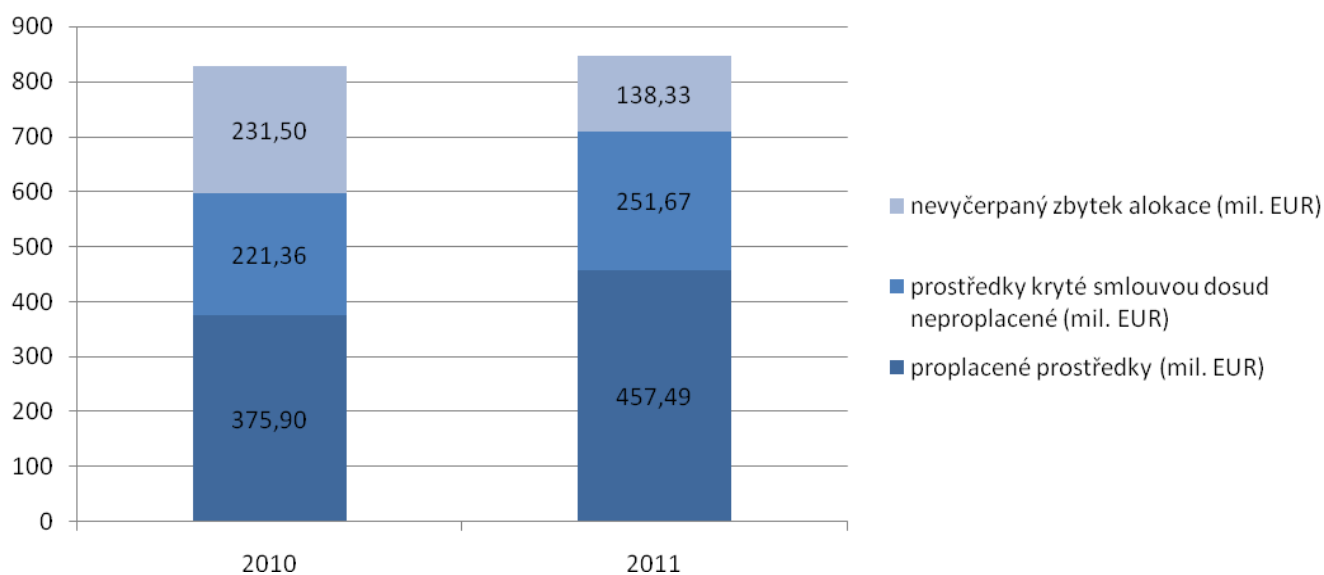
Graf č. 7: Počty projektů ROP Jihovýchod na konci let 2010 a 2011



S tím, jak postupuje realizace programu, dochází postupně k vyčerpání alokovaných zdrojů. Přehled o postupu čerpání celkové alokace programu uvádí graf č. 2. Celková alokace programu byla v roce 2011 navýšena z necelých 729 mil. EUR na asi 847 mil. EUR. Z grafu je mimo jiné patrné, že již asi polovina (necelých 54 %) alokované částky veřejných zdrojů programu byla proplacena příjemcům, a již pouze menší část (16 %) prostředků celkové alokace programu není dosud smluvně vázáno.



Graf č.8: Stav čerpání alokace programu na konci let 2010 a 2011<sup>6</sup>



Z hlediska objemu prostředků krytých smlouvou postupuje nejrychleji (mimo prioritní osu 4) prioritní osa 3 Udržitelný rozvoj měst a venkovských sídel, kde je již smluvně vázáno přibližně 91 % její alokace. Následuje osa 1 Dostupnost dopravy s objemem veřejných prostředků krytých smlouvou ve výši 83 % alokace a prioritní osa 2 Rozvoj udržitelného cestovního ruchu s objemem veřejných prostředků krytých smlouvou ve výši přibližně 72 % alokace. (V rámci prioritní osy 4 Technická pomoc bylo od počátku programového období vydáno rozhodnutí u projektů o celkovém objemu veřejných prostředků ve výši 92% alokace osy).

Od počátku programového období již bylo proplaceno přibližně 457 mil. EUR celkových veřejných prostředků, tj. asi 54 % alokace programu. Největší podíl proplacených prostředků byl dosažen v rámci prioritní osy 3 (63%) a nejmenší v rámci prioritní osy 2 (29%). Certifikovány do konce roku 2011 byly celkové veřejné způsobilé výdaje v objemu přibližně 420 mil. EUR tj. asi 50% celkové alokace veřejných prostředků programu.

K finančnímu ukončení došlo do konce roku 2011 u 425 projektů s objemem veřejných prostředků ve výši přibližně 413 mil. EUR.

V roce 2011 bylo vyhlášeno 5 nových kolových výzev s celkovou alokací přibližně 27 mil. EUR. Dále byly vyhlášeny 2 nové kontinuální výzvy o celkovém objemu asi 59 mil. EUR. Na základě dosavadního hodnocení jednotlivých výzev lze dle konstantního převisu zájmu příjemců nad alokací jednotlivých výzev konstatovat, že v cílovém regionu existuje dostatečná absorpční kapacita.

Celkově bylo v rámci výzev od počátku programového období do konce roku 2011 podáno celkem 1288 projektových žádostí, z nichž uspělo a do fáze realizace vstoupilo 581 projektů.

<sup>6</sup> Celková alokace veřejných zdrojů programu činila v roce 2010 přibližně 829 a v roce 2011 přibližně 847 mil. EUR.





Vzhledem k tomu, že zájem žadatelů o podporu projektů v jednotlivých oblastech podpory překračuje možnosti finanční alokace jednotlivých výzev (mimo kontinuálních výzev), k poskytnutí podpory jsou vybírány vždy ty nejkvalitnější projekty, které nejlépe přispívají k naplnění cílů ROP Jihovýchod. Lze tedy shrnout, že v rámci všech čtyř prioritních os ROP Jihovýchod dochází k dobrému věcnému i finančnímu pokroku implementace programu.

Výrazný věcný pokrok lze sledovat také v dosažených hodnotách monitorovacích indikátorů všech prioritních os ROP Jihovýchod.

### Nejdůležitější písemné výstupy ROP Jihovýchod v roce 2011

Tabulka č. 3: Seznam písemných výstupů vytvořených v roce 2011

Externí metodické pokyny	Zkrácené stavební řízení
	Aktualizace Závazných postupů pro zadávání zakázek spolufinancovaných ze zdrojů EU, nespádajících pod aplikaci zákona č. 137/2006 Sb., o veřejných zakázkách, v programovém období 2007–2013
	Způsobilost výdajů u projektů spadajících do oblasti podpory 1.1, 3.1 a 3.4
	Dokládání elektronických výpisů z bankovních účtů
	Výpočet finanční mezery
	Monitoring prostavěnosti a finančního plnění
	Přílohy k monitorovací zprávě o zajištění udržitelnosti projektu (prosté kopie – v případě, že jsou relevantní s ohledem na cíl a účel projektu)
	Oznamovací povinnost o správních a trestních řízeních
	Pronájem veřejných prostranství
	Porušení udržitelnosti projektu





	Zákaz použití smluvních pokut a náhodného výběru provedeného losem za účelem omezení počtu zájemců
	Podmínky změn procentuálního podílu dotace
Interní metodické pokyny	Postup při předložení certifikátu od autorizovaného inspektora v rámci procesu přípravy návrhu Smlouvy o poskytnutí dotace
	Postup Úřadu Regionální rady Jihovýchod při zjištění nenaplnění nebo neudržení monitorovacích indikátorů
	Pozastavení administrace projektu při podezření na nesrovnalost
	Postup Úřadu Regionální rady Jihovýchod při zjištění nenaplnění nebo neudržení monitorovacích indikátorů
	Postup při hlášení a šetření nesrovnalosti, postup při vracení finančních prostředků příjemcem
	Systém modifikovaných plateb a postupy administrace žádosti o platbu
	Porušení udržitelnosti projektu
	Použití finančních prostředků u položek rozpočtu dotčených porušením podmínek poskytnutí dotace
Evaluační studie	Evaluace dosavadní implementace ROP Jihovýchod (mid-term evaluace)
Publikace	Brožura PĚTILETKA
	Konferenční brožura k výroční konferenci
	Společná brožura ROPů
	Newsletter – 11 vydání
	Společná brožura ROPů v anglické verzi





## Přehled vybraných událostí, které proběhly v roce 2011 v rámci provádění ROP Jihovýchod

Tabulka č. 4: Důležité události v rámci provádění ROP Jihovýchod v roce 2011

Datum	Událost
8.4.2011	Setkání u kulatého stolu k cestovnímu ruchu Brno
26.4.2011	Seminář pro příjemce – udržitelnost a účetnictví projektů Brno
29.4.2011	Seminář pro příjemce – udržitelnost a účetnictví projektů Jihlava
8.5.2011	Den Evropy, IN LINE jízda Brno
23.5.2011- 30.9.2011	Lovci – objevitelská hra pro každého
25.5.2011	Monitorovací výbor a cesta po projektech Třebíč
28.6.2011	Dětský den Jihlava – akce pro širokou veřejnost
14.9.2011	Výroční konference Pětiletka ROP Jihovýchod
22.9.2011	Seminář pro nové příjemce Jihlava
27.9.2011	Seminář pro nové příjemce Brno
17.11.2011	Slavnostní vyhlášení výherců hry Lovci
23.11.2011	Monitorovací výbor Jinačovice

