



Regionální operační program Jihovýchod

Výroční zpráva za rok 2010



OBSAH

Manažerské shrnutí.....	4
1 Identifikace operačního programu	7
1.1 Stručná charakteristika Regionálního operačního programu Jihovýchod	7
1.1.1 Prioritní osa 1 Dostupnost dopravy	8
1.1.2 Prioritní osa 2 Rozvoj udržitelného cestovního ruchu.....	9
1.1.3 Prioritní osa 3 Udržitelný rozvoj měst a venkovských sídel	9
1.1.4 Prioritní osa 4 Technická pomoc.....	10
1.2 Stěžejní a pro implementaci ROP Jihovýchod relevantní dokumenty.....	11
1.3 Rozdělení kompetencí mezi řídicím orgánem a zprostředkujícími subjekty.....	11
1.4 Charakteristika regionu.....	11
2 Přehled provádění operačního programu.....	14
2.1 Dosažený pokrok a jeho analýza	14
2.1.A Informace o věcném pokroku operačního programu	14
2.1. B Finanční údaje	18
2.1.C Informace o rozpisu využití fondů	25
2.1.D Pomoc podle cílových skupin.....	36
2.1.E Vrácená nebo znovu použitá pomoc.....	38
2.1.F Kvalitativní analýza	38
2.2 Informace o souladu s právními předpisy Společenství	50
2.3 Závažné problémy a přijatá opatření k jejich odstranění	52
2.4 Případné změny v souvislosti s prováděním programu	54
2.4.1 Zrušení dotace ze státního rozpočtu	54
2.4.2 Plánovaná revize operačního programu ROP Jihovýchod	54

2.4.3	Ekonomický kontext implementace ROP Jihovýchod v roce 2010	55
2.5	Případná podstatná změna programu.....	59
2.6	Doplňkovost s jinými nástroji.....	59
2.6.1	Koordinace pomoci na úrovni NSRR	60
2.6.2	Koordinace ROP Jihovýchod s jednotlivými operačními programy ERDF	60
2.6.3	Koordinace s operačními programy financovanými z ESF	64
2.6.4	Koordinace s OP v rámci cíle Evropská územní spolupráce	66
2.6.5	Koordinace ROP Jihovýchod s operačními programy financovanými z EAFRD a EFF	67
2.6.6	Využití inovativních finančních nástrojů	68
2.6.7	Realizace Integrovaných plánů rozvoje měst.....	68
2.7	Opatření k monitorování	70
2.7.1	Monitoring programu.....	70
2.7.2	Evaluační aktivity.....	70
2.8	Případná národní výkonnostní rezerva	73
3	Provádění podle prioritních os	74
3.1	Prioritní osa 1 Dostupnost dopravy	74
3.1.1	Dosažený pokrok a jeho analýza	74
3.1.2	Závažné problémy a přijatá opatření k jejich odstranění	83
3.2	Prioritní osa 2 Rozvoj udržitelného cestovního ruchu	84
3.2.1	Dosažený pokrok a jeho analýza	84
3.2.2	Závažné problémy a přijatá opatření k jejich odstranění	93
3.3	Prioritní osa 3 Udržitelný rozvoj měst a venkovských sídel	94
3.3.1	Dosažený pokrok a jeho analýza	94
3.3.2	Závažné problémy a přijatá opatření k jejich odstranění	106



3.4	Prioritní osa 4 Technická pomoc.....	106
3.4.1	Dosažený pokrok a jeho analýza	106
3.4.2	Závažné problémy a přijatá opatření k jejich odstranění	110
4	Programy ESF: Soudržnost a zaměření	111
5	Případné programy ERDF/Fond soudržnosti	111
6	Technická pomoc	112
6.1	Oblast podpory 4.1 – Aktivity spojené s realizací a řízením ROP	113
6.2	Oblast podpory 4.2 – Podpora absorpční kapacity.....	117
7	Informování a publicita	119
7.1	Opatření pro zajištění publicity v roce 2010	120
	Význam použitých pojmů	143
	Seznam tabulek, grafů a obrázků.....	144
	Rejstřík dotčených dokumentů	147



MANAŽERSKÉ SHRNTÍ

Regionální operační program Jihovýchod (ROP Jihovýchod) je jedním ze sedmi regionálních operačních programů v České republice. Jeho prostřednictvím jsou naplňovány cíle politiky hospodářské a sociální soudržnosti Evropské unie, a to podporou hospodářského a sociálního rozvoje méně vyspělých regionů a členských států (cíl Konvergence). ROP Jihovýchod je realizován ve čtyřech prioritních osách, v jejichž rámci bude z veřejných prostředků mezi úspěšné projektové záměry rozdělena alokace programu ve výši 828 759 572 EUR, z toho 704 445 636 EUR jako příspěvek Společenství. Za řízení programu je odpovědná Regionální rada regionu soudržnosti Jihovýchod.

Výroční zpráva slouží vzhledem ke své komplexnosti Evropské komisi jako nejdůležitější zdroj informací o prováděných investicích. Poskytnuté informace mohou vést k diskusi o zohlednění specifických národních, regionálních či lokálních potřeb v OP mezi řídicím orgánem a Evropskou komisí, a tudíž ke stálému zdokonalování celkového výkonu strukturálních fondů a Fondu soudržnosti. Již z tohoto důvodu řídicí orgán ROP Jihovýchod přistupuje k výročním zprávám s maximální pozorností. Mimoto výroční zpráva umožňuje monitorovacím výborům provést každý rok "inventuru" svých operačních programů. Výroční zpráva je tedy nejenom hlavním informačním zdrojem, ale také klíčovým instrumentem v řízení a kontrole OP. Výroční zprávu o realizaci programu připravuje řídicí orgán operačního programu a předkládá ji po schválení monitorovacím výborem k posouzení Komisi. Kopie schválené finální výroční zprávy je také zasílána PCO a AO, stejně jako NOK.

Legislativní základ výroční zprávy o provádění operačního programu udává čl. 67 nařízení 1083/2006. Obsahem Výroční zprávy o provádění ROP Jihovýchod jsou především informace o věcném a finančním pokroku programu, kvalitativní hodnocení prioritních os, podklady pro hodnocení příspěvku k naplňování Lisabonské strategie, hodnocení a popis souvislostí implementace ROP Jihovýchod včetně návazností na další operační programy implementované v ČR za spoluúčasti prostředků z fondů EU.

Rok 2010 lze z hlediska pokroku realizace Regionálního operačního programu regionu soudržnosti Jihovýchod vyhodnotit jako rok úspěšný. V jeho průběhu byla podepsána smlouva o poskytnutí dotace u 99 projektů v objemu celkových veřejných prostředků přibližně 131,5 mil. EUR¹. Od počátku programového období tak již byla smlouva podepsána u projektů v objemu přibližně 604,3 mil. EUR celkových veřejných prostředků, tj. asi 72,92 % alokace programu.

Z hlediska objemu prostředků krytých smlouvou postupuje nejrychleji (mimo Technickou pomoc) prioritní osa 3 Udržitelný rozvoj měst a venkovských sídel, kde je již smluvně vázáno asi 78,24 % její alokace. Následuje osa

¹ Finanční údaje v této Výroční zprávě jsou uváděny v EUR. Částky jsou přepočítány kurzem ECB k lednu 2011, tj. 25,24 Kč/EUR, pokud není uvedeno jinak.

1 Dostupnost dopravy s objemem veřejných prostředků krytých smlouvou ve výši 76,06 % své alokace a konečně prioritní osa 2 Rozvoj udržitelného cestovního ruchu s objemem veřejných prostředků krytých smlouvou ve výši 52,97 % alokace. V rámci prioritní osy 4 Technická pomoc bylo od počátku programového období vydáno rozhodnutí u projektů o objemu veřejných prostředků ve výši 26,6 mil. EUR (tj. 94,26 % alokace osy).

Od počátku programového období již proplaceno 375,9 mil. EUR celkových veřejných prostředků, tj. asi 45,36 % alokace programu, z toho většina byla proplacena právě v roce 2010. Největší podíl proplacených prostředků byl vynaložen v rámci prioritní osy 1. V roce 2010 proběhly také 3 certifikace vynaložených prostředků ze strany Platebního a certifikačního orgánu a do Evropské komise byla odeslány další žádosti o průběžnou platbu. Certifikovány tak do konce roku 2010 byly celkové veřejné způsobilé výdaje v objemu 277,3 mil. EUR.

Tabulka č. 1: Stručný přehled výsledků ROP Jihovýchod od počátku programovacího období

Prioritní osa	Alokace 2007 - 2013	Projekty kryté smlouvou / rozhodnutím		Ukončené projekty		Proplacené prostředky příjemcům	Certifikované prostředky předložené EK
	EUR	počet	EUR	počet	v EUR	EUR	EUR
1.	406 092 191,00	137	308 884 135,58	89	179 682 536,11	207 011 742,31	164 379 080,13
2.	157 464 317,00	165	83 416 023,69	84	27 956 343,44	35 652 353,48	26 662 574,22
3.	237 025 238,00	190	185 439 475,84	140	84 877 901,51	122 450 144,23	79 924 396,70
4.	28 177 826,00	8	26 560 538,83	5	4 875 792,39	10 782 443,24	6 362 973,65
Celkem OP	828 759 572,00	500	604 300 173,94	318	297 392 573,45	375 896 683,26	277 329 024,70

Zdroj: IS MONIT7+, IS MSC2007; údaje platné k 5. 1. 2011.

Částky přepočítány kursem ECB leden 2011, tj. 25,24 Kč/EUR. V případě certifikovaných veřejných prostředků byl použit kurz dle certifikace.

Uvedené částky představují celkové veřejné prostředky, tj. podíl ERDF a podíl národních veřejných prostředků. Alokace nezohledňuje plánované snížení podílu státního rozpočtu, protože v době zpracování zprávy nejsou k dispozici finální částky.

Národní veřejné zdroje z rozpočtu krajů, obcí a jiné národní prostředky v rámci alokace na jednotlivé prioritní osy a oblasti podpory jsou pouze odhadovanými výdaji. Proto poměr veřejných prostředků krytých smlouvou vůči alokaci může být zkreslený.

Ukončenými projekty se zde rozumí projekty finančně ukončené.

U certifikovaných prostředků zohledněny vratky.

K finančnímu ukončení došlo do konce roku 2010 u 318 projektových záměrů s objemem veřejných prostředků ve výši přibližně 297,4 mil. EUR. Výrazný věcný pokrok lze sledovat také v dosažených hodnotách monitorovacích indikátorů všech prioritní os ROP Jihovýchod (viz příslušné kapitoly výroční zprávy).

V roce 2010 bylo vyhlášeno 5 nových kolových výzev s alokací přibližně 35,3 mil. EUR (z nich dvě o alokaci 17,4 byly předčasně ukončeny z důvody změny financování v oblasti státního rozpočtu). Dále byly vyhlášeny 3 nové kontinuální výzvy o objemu 25 mil. EUR². Na základě dosavadního hodnocení jednotlivých výzev lze dle konstantního převisu zájmu příjemců nad alokací jednotlivých výzev konstatovat, že v cílovém regionu existuje dostatečná absorpční kapacita.

Celkově bylo v rámci výzev od počátku programového období podáno celkem 1183 projektových žádostí, z nichž uspělo a do fáze realizace vstoupilo 500 projektů. Vzhledem k tomu, že zájem žadatelů o podporu projektů v jednotlivých oblastech podpory překračuje možnosti finanční alokace jednotlivých výzev (mimo kontinuálních výzev), k poskytnutí podpory jsou vybírány vždy ty nejkvalitnější projekty, které nejlépe přispívají k naplnění cílů ROP Jihovýchod.

V rámci všech prioritních os ROP Jihovýchod se tedy úspěšně probíhá fáze realizace projektových záměrů a dochází k velmi dobrému věcnému i finančnímu pokroku v implementaci programu.

² Pro podrobné informace viz kapitolu 2.1.A.

1 IDENTIFIKACE OPERAČNÍHO PROGRAMU

Tabulka č. 2: Identifikační údaje ROP Jihovýchod

OPERAČNÍ PROGRAM	Dotčený cíl	Konvergence
	Dotčená způsobilá oblast	CZ06
	Programové období	2007–2013
	Číslo programu (CCI)	2007CZ161PO001
	Název programu	Regionální operační program regionu soudržnosti NUTS 2 Jihovýchod
VÝROČNÍ ZPRÁVA O PROVÁDĚNÍ	Rok, za nějž se podává zpráva	2010
	Datum schválení výroční zprávy monitorovacím výborem	25. května 2011

Zdroj: Regionální rada regionu soudržnosti Jihovýchod

1.1 Stručná charakteristika Regionálního operačního programu Jihovýchod

Cílem Regionálního operačního programu Jihovýchod (dále ROP Jihovýchod) je posilování konkurenceschopnosti regionu vytvořením podmínek pro efektivní využívání rozvojového potenciálu na území NUTS 2 Jihovýchod. Dle nastavení programu schváleného Evropskou komisí se tak stane prostřednictvím komplexního zlepšení dopravní dostupnosti a propojením rozvojových pólů regionu s rozvinutými, zkvalitňováním podmínek pro život obyvatel ve městech a na venkově. Tato opatření budou prováděna v souladu s principy udržitelného rozvoje a povedou především k lepšímu využívání potenciálu regionu v oblasti cestovního ruchu, k dalšímu rozvoji měst a ke stabilizaci osídlení venkovských oblastí.

Celkově je pro Regionální operační program Jihovýchod z veřejných prostředků vyčleněna alokace ve výši 828 759 572 EUR, z toho 704 445 636 EUR jako příspěvek Společenství.

Regionální operační program Jihovýchod je realizován v rámci čtyř prioritních os:

1 Dostupnost dopravy, 2 Rozvoj udržitelného cestovního ruchu, 3 Udržitelný rozvoj měst a venkovských sídel a 4 Technická pomoc. Pro každou osu jsou určeny konkrétní oblasti podpory, v jejichž rámci může určený příjemce žádat o podporu z ROP Jihovýchod.

1.1.1 Prioritní osa 1 Dostupnost dopravy

Hlavním cílem prioritní osy 1 Dostupnost dopravy je zkvalitnění dopravní dostupnosti a dopravní obslužnosti území regionu soudržnosti Jihovýchod, a to v souladu s udržitelným rozvojem.

Tento cíl je naplňován v rámci čtyř oblastí podpory:

Oblast podpory 1.1 Rozvoj dopravní infrastruktury v regionu, s celkovou alokací veřejných prostředků ve výši 300 425 345 EUR, z toho 255 361 543 EUR jako příspěvek Společenství (tj. 36,3 % celkové alokace ROP Jihovýchod);

Oblast podpory 1.2 Rozvoj dopravní obslužnosti a veřejné dopravy, s celkovou alokací veřejných prostředků ve výši 40 952 244 EUR, z toho 34 809 407 jako příspěvek Společenství (tj. 4,9 % celkové alokace ROP Jihovýchod);

Oblast podpory 1.3 Obnova vozového parku drážních vozidel hromadné přepravy osob, s celkovou alokací veřejných prostředků ve výši 43 581 233 EUR, z toho 37 044 048 EUR jako příspěvek Společenství (tj. 5,3 % celkové alokace ROP Jihovýchod);

Oblast podpory 1.4 Rozvoj infrastruktury pro nemotorovou dopravu, s celkovou alokací veřejných prostředků ve výši 21 133 369 EUR, z toho 17 963 364 EUR jako příspěvek Společenství (tj. 2,6 % celkové alokace ROP Jihovýchod).

Celkově je tedy pro prioritní osu 1 Dostupnost dopravy z veřejných prostředků vyčleněna alokace ve výši 406 092 191 EUR, z toho 345 178 362 EUR jako příspěvek Společenství, což představuje asi 49 % z celkové alokace ROP Jihovýchod.

Podpora je zaměřena například na výstavbu a rekonstrukci silnic II. a III. třídy, dopravních terminálů, na nákup ekologických veřejných dopravních prostředků, vozidel terminály, vozidel pro příměstskou regionální dopravu, na výstavbu cyklostezek nebo na stavebnětechnická opatření pro nevidomé.

Možnými příjemci podpory pro tuto prioritní osu jsou kraje a organizace zřizované krajem.

1.1.2 Prioritní osa 2 Rozvoj udržitelného cestovního ruchu

Cílem prioritní osy 2 Rozvoj udržitelného cestovního ruchu je zkvalitnit podmínky pro rozvoj cestovního ruchu v regionu podporou rozvoje infrastruktury a technického zázemí pro rozvoj udržitelného cestovního ruchu v regionu, koordinace rozvojových aktivit, marketingu a lidských zdrojů.

Tento cíl je naplňován ve dvou oblastech podpory:

Oblast podpory 2.1 Rozvoj infrastruktury pro cestovní ruch, s celkovou alokací veřejných prostředků ve výši 142 493 317 EUR, z toho 121 119 320 EUR jako příspěvek Společenství (tj. 17,2 % celkové alokace ROP Jihovýchod);

Oblast podpory 2.2 Rozvoj služeb v cestovním ruchu, s celkovou alokací veřejných prostředků ve výši 14 971 000 EUR, z toho 12 725 350 EUR jako příspěvek Společenství (tj. 1,8 % celkové alokace ROP Jihovýchod).

Celkově je tedy pro prioritní osu 2 Rozvoj udržitelného cestovního ruchu z veřejných prostředků vyčleněna alokace ve výši 157 464 317 EUR, z toho 133 844 670 EUR jako příspěvek Společenství, což představuje asi 19 % z celkové alokace ROP Jihovýchod.

Podpora může být zaměřena na výstavbu a technické zhodnocení lázeňských a kongresových center, rekreační zařízení, turistická informační centra, zpřístupnění památek, podporovány jsou rovněž např. výstavba ubytovacích a stravovacích kapacit, značení cyklotras, výstavba hippostezek a další aktivity.

Možnými příjemci podpory jsou například obce, svazky obcí a jejich organizace, kraje, nebo právnické osoby s účastí samosprávy, malí a střední podnikatelé.

1.1.3 Prioritní osa 3 Udržitelný rozvoj měst a venkovských sídel

Hlavním cílem prioritní osy 3 Udržitelný rozvoj měst a venkovských sídel je systematické zvyšování konkurenceschopnosti regionu posilováním rozvojového potenciálu měst a stabilizací osídlení ve venkovském prostoru.

Tento cíl je naplňován ve čtyřech oblastech podpory:

Oblast podpory 3.1 Rozvoj urbanizačních center, s celkovou alokací veřejných prostředků ve výši 95 895 769 EUR, z toho 81 511 404 EUR jako příspěvek Společenství (tj. 11,6 % celkové alokace ROP Jihovýchod);



Oblast podpory 3.2 Rozvoj regionálních středisek, s celkovou alokací veřejných prostředků ve výši 58 750 185 EUR, z toho 49 937 657 EUR jako příspěvek Společenství (tj. 7,1 % celkové alokace ROP Jihovýchod);

Oblast podpory 3.3 Rozvoj a stabilizace venkovských sídel, s celkovou alokací veřejných prostředků ve výši 44 861 338 EUR, z toho 38 132 137 EUR jako příspěvek Společenství (tj. 5,4 % celkové alokace ROP Jihovýchod);

Oblast podpory 3.4 Veřejné služby regionálního významu, s celkovou alokací veřejných prostředků ve výši 37 517 946 EUR, z toho 31 890 254 EUR jako příspěvek Společenství (tj. 4,5 % celkové alokace ROP Jihovýchod).

Celkově je tedy pro prioritní osu 3 Udržitelný rozvoj měst a venkovských sídel z veřejných prostředků vyčleněna alokace ve výši 237 025 238 EUR, z toho 201 471 452 EUR jako příspěvek Společenství, což představuje asi 28,6 % z celkové alokace ROP Jihovýchod.

Podpora je zaměřena například na obnovu zchátralých a nevyužívaných objektů a ploch v obcích, úpravy náměstí, dětských hřišť a zeleně, výstavba a technické zhodnocení škol, zdravotnických, neziskových sociálních zařízení, kulturních zařízení a zařízení pro činnost spolků a občanských iniciativ a výstavba místních datových sítí pro veřejnost (podpora nabídky).

Možnými příjemci podpory jsou například definované obce a jejich organizace, svazky obcí, právnické osoby s účastí samosprávy, malí a střední podnikatelé, nestátní neziskové organizace, vzdělávací instituce, příp. kraje.

1.1.4 Prioritní osa 4 Technická pomoc

Hlavním cílem prioritní osy 4 Technická pomoc je zajišťovat aktivity podporující efektivní řízení, kontrolu, sledování a vyhodnocování realizace Regionálního operačního programu Jihovýchod, aktivity spojené s propagací a poskytováním informací o programu a posilováním absorpční kapacity regionu.

Tento cíl je naplňován ve dvou oblastech podpory:

Oblast podpory 4.1 Aktivity spojené s realizací a řízením ROP, s celkovou alokací veřejných prostředků ve výši 21 133 369 EUR, z toho 17 963 364 EUR jako příspěvek Společenství (tj. 2,6 % celkové alokace ROP Jihovýchod);

Oblast podpory 4.2 Podpora absorpční kapacity, s celkovou alokací veřejných prostředků ve výši 7 044 457 EUR, z toho 5 987 788 EUR jako příspěvek Společenství (tj. 0,9 % celkové alokace ROP Jihovýchod).

Celkově je tedy pro prioritní osu 4 Technická pomoc z veřejných prostředků vyčleněna alokace ve výši 28 177 826 EUR, z toho 23 951 152 EUR jako příspěvek Společenství, což představuje asi 3,4 % z celkové alokace ROP Jihovýchod.

Možnými příjemci podpory jsou Regionální rada regionu soudržnosti Jihovýchod a kraje.

1.2 Stěžejní a pro implementaci ROP Jihovýchod relevantní dokumenty

Regionální operační program Jihovýchod koresponduje se Strategickými obecnými zásadami Společenství pro soudržnost ze dne 6. října 2006, které vychází z orientačního rámce pro intervenci Evropského fondu pro regionální rozvoj, Evropského sociálního fondu a Fondu soudržnosti v členských státech EU.

Na evropské úrovni dále mezi nejvýznamnější dokumenty relevantní pro ROP Jihovýchod patří nařízení Komise (ES) č. 1828/2006 ze dne 8. prosince 2006, kterým se stanoví prováděcí pravidla k nařízení Rady (ES) č. 1083/2006 o obecných ustanoveních týkajících se Evropského fondu pro regionální rozvoj, Evropského sociálního fondu a Fondu soudržnosti a dále k nařízení Evropského parlamentu a Rady (ES) č. 1080/2006 o Evropském fondu pro regionální rozvoj.

Na národní úrovni mezi stěžejní relevantní dokumenty patří Národní rozvojový plán České republiky pro období 2007–2013, jenž definuje strategii rozvoje v daném období. Na něj potom navazuje Národní strategický referenční rámec jakožto základní programový dokument České republiky pro využívání fondů Evropské unie v období 2007–2013.

Na úrovni programu řadíme mezi nejdůležitější související dokumenty programový dokument Regionální operační program Jihovýchod 2007–2013, který definuje zaměření a cíle programu; prováděcí dokumentace programu a dokumentaci související s Integrovanými plány rozvoje měst.

1.3 Rozdělení kompetencí mezi řídicím orgánem a zprostředkujícími subjekty

Regionální rada regionu soudržnosti Jihovýchod jako řídicí orgán ROP Jihovýchod nemá žádné zprostředkující subjekty a sama tedy vykonává všechny činnosti související s implementací operačního programu.

1.4 Charakteristika regionu

Svou rozlohou 13 991 km² je region soudržnosti Jihovýchod druhým plošně největším regionem soudržnosti NUTS 2 ČR po regionu soudržnosti Jihozápad. Počtem obyvatel 1 666 700 (k 31. 12. 2009) je region soudržnosti NUTS 2 Jihovýchod nejlidnatějším regionem soudržnosti v rámci ČR, na celkovém počtu obyvatel ČR se podílí zhruba 16 %. Co se týče pozice regionu Jihovýchod v ekonomice ČR, jedná se o druhý nejvýznamnější region soudržnosti se zhruba 14,3 % podílem na tvorbě celorepublikového HDP (v roce 2009).

Region má také výhodnou geografickou polohu z hlediska průběhu komunikací nadregionálního i mezinárodního významu (sítě TEN-T).

Obrázek č. 1: Regiony soudržnosti ČR a vymezení NUTS 2 Jihovýchod



Zdroj: Regionální rada regionu soudržnosti Jihovýchod

Snahou Regionálního operačního programu Jihovýchod je zlepšit stav v identifikovaných slabých stránkách regionu. Mezi ně patří např. tendence k poklesu počtu obyvatel (nízká porodnost, úbytek obyvatelstva přirozenou měnou; „stárnutí“ populace), recese v některých tradičních průmyslových odvětvích (zejm. v textilním), výrazné vnitroregionální disparity v míře nezaměstnanosti či přetíženost hlavních komunikačních tahů.

Podrobnější informace o současné ekonomické situaci přináší kapitola 2.1. A a kapitola 2.4.3.



2 PŘEHLED PROVÁDĚNÍ OPERAČNÍHO PROGRAMU

2.1 Dosažený pokrok a jeho analýza

2.1.A Informace o věcném pokroku operačního programu

Tabulka č. 3: Indikátory vázané na úrovni programu³

Kód NČI Core/ Lisabon	Typ indikátoru	Název indikátoru	Měrná jednotka	Zdroj	Hodnota	2 007	2 008	2 009	2 010	Cílová hodnota 2015	Celkem
651120	Výsledky	Plocha nově založené nebo rekonstruované veřejné zeleně	Plocha v ha	Gestor OP	Dosažená	0	0,21	1,86	14,4	N/A	14,4
					Výchozí	0	0	0,21	1,86	N/A	0
					Cílová	N/A	N/A	N/A	N/A	20	20
552003	Kontext	Regionální HDP na obyvatele, EU 27 = 100	Počet procent	EUROSTA T, ČSÚ	Dosažená	71,4	73,4	72,5	72,5	N/A	72,5
					Výchozí	69,4	71,4	73,4	72,5	N/A	69,4
					Cílová	N/A	N/A	N/A	N/A	0	0
531201	Kontext	Naděje na dožití při narození - muži	Počet let	ČSÚ	Dosažená	73,4	74,3	74,6	74,6	N/A	74,6
					Výchozí	73,2	73,4	74,3	74,6	N/A	73,2
					Cílová	N/A	N/A	N/A	N/A	0	0
520101 Core 2	Výsledky	Počet nově vytvořených pracovních míst pro muže	Počet pracovních míst - muži	Gestor OP	Dosažená	0	0	N/A	59,96	N/A	59,96
					Výchozí	0	0	0	N/A	N/A	0
					Cílová	N/A	N/A	N/A	N/A	0	0
630503	Kontext	Průměrná doba pobytu	Počet dnů	Czechtourism	Dosažená	3,2	3,1	3,1	3,1	N/A	3,1
					Výchozí	3,4	3,2	3,1	3,1	N/A	3,4
					Cílová	N/A	N/A	N/A	N/A	0	0
652000	Výsledky	Plocha revitalizovaných nevyužívaných nebo zanedbaných areálů (brownfields) celkem	Plocha v ha	Gestor OP	Dosažená	0	0	0,03	1,72	N/A	1,72
					Výchozí	0	0	0	0,03	N/A	0
					Cílová	N/A	N/A	N/A	N/A	6,6	6,6
531310	Kontext	Index vzdělanosti	Počet procent	ČSÚ	Dosažená	68,7	70,8	74,6	74,6	N/A	74,6
					Výchozí	66,4	68,7	70,8	74,6	N/A	66,4
					Cílová	N/A	N/A	N/A	N/A	0	0
653102	Kontext	Expozice obyvatelstva nadlimitními koncentracemi PM10	Počet procent	MŽP	Dosažená	N/A	N/A	5,39	5,39	N/A	5,39
					Výchozí	0	N/A	N/A	5,39	N/A	0

³ Údaje poskytované Českým statistickým úřadem (ČSÚ) pro rok 2010 budou známy v průběhu roku 2011.



Kód NČI Core/ Lisabon	Typ indikátoru	Název indikátoru	Měrná jednotka	Zdroj	Hodnota	2 007	2 008	2 009	2 010	Cílová hodnota 2015	Celkem
					Cílová	N/A	N/A	N/A	N/A	0	0
071400	Kontext	Průměrná měsíční mzda v Kč	Korun českých	ČSÚ	Dosažená	18 398	19 844	N/A	19 844	N/A	19 844
					Výchozí	16 948	18 398	19 844	N/A	N/A	16 948
					Cílová	N/A	N/A	N/A	N/A	0	0
531000	Kontext	Počet obyvatel celkem	Počet osob	ČSÚ	Dosažená	1 654 211	1 662 557	1 666 700	1 666 700	N/A	1 666 700
					Výchozí	1 644 208	1 654 211	1 662 557	1 666 700	N/A	1 644 208
					Cílová	N/A	N/A	N/A	N/A	0	0
610260	Kontext	Délka silnic II.třídy	Počet kilometrů	ČSÚ	Dosažená	3 108	3 105	3 111	3 111	N/A	3 111
					Výchozí	3 112	3 108	3 105	3 111	N/A	3 112
					Cílová	N/A	N/A	N/A	N/A	0	0
520800 Lisabon	Kontext	Obecná míra nezaměstnanosti za region NUTS 2 celkem	Počet procent	ČSÚ	Dosažená	5,2	4	6,5	6,5	N/A	6,5
					Výchozí	7,1	5,2	4	6,5	N/A	7,1
					Cílová	N/A	N/A	N/A	N/A	0	0
630501	Kontext	Turisté v regionu - počet osob	Počet osob	ČSÚ	Dosažená	495 377	505 920	395 873	395 873	N/A	395 873
					Výchozí	456 638	495 377	505 920	395 873	N/A	456 638
					Cílová	N/A	N/A	N/A	N/A	0	0
552000	Kontext	Regionální HDP na obyvatele v PPS	Parita kupní síly	EUROSTAT, ČSÚ	Dosažená	17 851	18 429	17 103	17 103	N/A	17 103
					Výchozí	16 376	17 851	18 429	17 103	N/A	16 376
					Cílová	N/A	N/A	N/A	N/A	0	0
520100 Core 1	Výsledky	Počet nově vytvořených pracovních míst celkem	Počet pracovních míst celkem	Gestor OP	Dosažená	0	0	49,25	215,41	N/A	215,41
					Výchozí	0	0	0	49,25	N/A	0
					Cílová	N/A	N/A	N/A	N/A	219	219
520802 Lisabon	Kontext	Obecná míra nezaměstnanosti za region NUTS 2 ženy	Počet procent	ČSÚ	Dosažená	6,6	5,4	7,5	7,5	N/A	7,5
					Výchozí	8,8	6,6	5,4	7,5	N/A	8,8
					Cílová	N/A	N/A	N/A	N/A	0	0
610270	Kontext	Délka silnic III.třídy	Počet kilometrů	ČSÚ	Dosažená	5 384	5 383	5 380	5 380	N/A	5 380
					Výchozí	5 386	5 384	5 383	5 380	N/A	5 386
					Cílová	N/A	N/A	N/A	N/A	0	0
531202	Kontext	Naděje na dožití při narození - ženy	Počet let	ČSÚ	Dosažená	80,7	80,7	80,9	80,9	N/A	80,9
					Výchozí	79,95	80,7	80,7	80,9	N/A	79,95
					Cílová	N/A	N/A	N/A	N/A	0	0
521000	Kontext	Průměrná měsíční mzda v Kč	Korun českých	ČSÚ	Dosažená	19 252	20 763	N/A	20 763	N/A	20 763
					Výchozí	17 494	19 252	20 763	N/A	N/A	17 494
					Cílová	N/A	N/A	N/A	N/A	0	0
520102	Výsledky	Počet nově vytvořených	Počet	Gestor OP	Dosažená	0	0	N/A	149,7	N/A	149,7





Kód NČI Core/ Lisabon	Typ indikátoru	Název indikátoru	Měrná jednotka	Zdroj	Hodnota	2 007	2 008	2 009	2 010	Cílová hodnota 2015	Celkem
Core 3		pracovních míst pro ženy	pracovních míst - ženy		Výchozí	0	0	0	N/A	N/A	0
					Cílová	N/A	N/A	N/A	N/A	0	0
520500 Lisabon	Kontext	Míra zaměstnanosti v regionu celkem	Počet procent	ČSÚ	Dosažená	55,3	55,1	53,9	53,9	N/A	53,9
					Výchozí	53,88	55,3	55,1	53,9	N/A	53,88
					Cílová	N/A	N/A	N/A	N/A	0	0
520801 Lisabon	Kontext	Obecná míra nezaměstnanosti za region NUTS 2 muži	Počet procent	ČSÚ	Dosažená	4,1	3	5,7	5,7	N/A	5,7
					Výchozí	5,8	4,1	3	5,7	N/A	5,8
					Cílová	N/A	N/A	N/A	N/A	0	0
531400	Kontext	Počet míst v zařízeních sociální péče	Počet procent	ČSÚ	Dosažená	15,83	15,83	15,68	15,68	N/A	15,68
					Výchozí	16,57	15,83	15,83	15,68	N/A	16,57
					Cílová	N/A	N/A	N/A	N/A	0	0

Zdroj: IS MSC2007

Výchozí hodnoty jsou platné k 1. 1. 2007.

Dosažené hodnoty plnění všech indikátorů jsou vztahovány vždy ke konci kalendářního roku, tedy k 31. 12. příslušného roku.

V tabulce jsou uvedeny indikátory dle platné agregační mapy indikátorů.

ROP Jihovýchod nestanovuje u kontextových indikátorů plánované hodnoty, protože jejich dosažení nemůže přímo a jednoznačně ovlivnit. U ostatních indikátorů řídicí orgán ROP Jihovýchod stanovuje plánované hodnoty pouze ke konci programového období, nikoliv pro jednotlivé roky.

Indikátor 521000 udává hodnoty pro Jihomoravský kraj.

Indikátor 071400 udává hodnoty pro kraj Vysočina.

U indikátorů 520101 a 520102 není stanovena cílová hodnota, protože se jedná o indikátory dílčí indikátoru 520100. V případě těchto indikátorů je v době zpracování této výroční zprávy mírně zkreslena dosažená hodnota, což je způsobeno faktem, že rozpadové pravidlo k nadřazenému indikátoru 520100 bylo v informačním systému zprovozněno až po začátku reálného plnění dotčených indikátorů. Toto zkreslení bude upraveno s nově předloženými monitorovacími zprávami projektů.

Symbol N/A značí, že dotčené údaje nejsou známy.



Vyhlášené výzvy k předkládání projektových záměrů

V roce 2010 pokračovala kontinuální výzva pro oblasti podpory 4.1 a 4.2. Ostatní kontinuální výzvy (pro oblasti podpory 1.1, 3.1, 3.4) byly Výborem Regionální rady pozastaveny a posléze ukončeny na základě usnesení vlády ze dne 11. 8. 2010, kterým došlo k zásadnímu zkrácení spolufinancování všech Regionálních operačních programů ze státního rozpočtu v roce 2011 z celkových 92,3 mil. EUR na 9,1 mil. EUR. Na konci roku 2010 proto byly vyhlášeny 3 nové kontinuální výzvy, které toto usnesení zohledňují a byly proto vyhlášeny pouze na podíl ERDF (na rozdíl od předchozích výzev, které byly vyhlášovány i na podíl státního rozpočtu).

Dále v roce 2010 proběhla kolová pro oblast podpory 2.2. Dvě kolové výzvy byly také vyhlášeny pro oblast podpory 2.1 (jedna zaměřená na turistickou infrastrukturu a památky, druhá zaměřená na značení a úpravy cyklotras), ovšem ze stejného důvodu jako kontinuální výzvy byly také předčasně pozastaveny a poté ukončeny. Obě poté byly znovu vyhlášeny pouze na podíl ERDF.

Tabulka č. 4: Přehled výzev probíhajících v roce 2010

Kolo výzvy	Datum zahájení výzvy	Datum ukončení výzvy	Typ výzvy	Oblast podpory (kód)	Alokace na výzvu		Podané projektové žádosti		Projekty s podepsanou smlouvou	
					EUR	počet	EUR	počet	EUR	
02	5.5.2008	17.9.2010	kontinuální	11.1.1	7 765 451,66	1	981 071,71	1	981 071,71	
02	5.5.2008	17.9.2010	kontinuální	11.3.1	47 543 581,62	43	51 668 760,06	27	26 432 233,12	
02	5.5.2008	17.9.2010	kontinuální	11.3.4	12 361 331,22	10	16 997 980,90	8	8 958 942,68	
02	3.7.2008	17.9.2010	kontinuální	11.1.1	208 506 339,14	62	145 970 019,50	50	121 925 854,09	
04	5.12.2008	31.12.2013	kontinuální	11.4.1	14 659 271,00	1	14 659 271,00	1	14 659 271,00	
04	5.12.2008	31.12.2013	kontinuální	11.4.2	5 150 554,68	1	4 941 729,40	1	5 150 534,87	
08	1.10.2009	6.1.2010	kolová	11.2.1	47 543 581,62	14	61 392 654,51	1	6 514 901,77	
10	30.3.2010	31.5.2010	kolová	11.2.2	1 980 982,57	25	2 890 638,51	0	0,00	
11	1.9.2010	17.9.2010	kolová	11.2.1	1 188 589,54	0	N/A	0	0,00	
12	1.9.2010	17.9.2010	kolová	11.2.1	16 244 057,05	0	N/A	0	0,00	
13	8.11.2010	24.2.2011	kolová	11.2.1	1 109 350,24	0	N/A	0	0,00	
14	8.11.2010	14.4.2011	kolová	11.2.1	14 738 510,30	0	N/A	0	0,00	
15	20.12.2010	31.12.2013	kontinuální	11.1.1	16 917 591,13	5	20 219 871,75	0	0,00	
16	20.12.2010	31.12.2013	kontinuální	11.1.1	6 735 340,73	0	N/A	0	0,00	
17	20.12.2010	31.12.2013	kontinuální	11.3.4	1 386 687,80	0	N/A	0	0,00	
Celkem					403 831 220,29	162	319 721 997,34	89	184 622 809,25	

Zdroj dat: IS MONIT7+, IS MSC2007, údaje platné k 5. 1. 2011

Tabulka obsahuje data o všech výzvách, které byly aktivní v roce 2010, a to kumulativně od počátku programovacího období (týká se zejména kontinuálních výzev, kde údaje zahrnují i data za roky předcházející).

Výzvy byly vyhlašovány na příspěvek Společenství a podíl státního rozpočtu z dotace Regionální, proto jsou v tabulce uváděny oba tyto podíly. Výzvy vyhlášené 8. 11. 2010 a později již byly vyhlášeny pouze na podíl ERDF, proto je v těchto případech v tabulce uvedeny již jen tento podíl.

Částky přepočítány kurzem ECB leden 2011, 1 EUR = 25,24 Kč.

Symbol N/A značí, že dotčené údaje nebyly v době zpracování výroční zprávy známy.

Celkově bylo v rámci výzev od počátku programového období podáno celkem 1183 projektových žádostí o objemu celkových veřejných finančních prostředků ve výši 1,21 mld. EUR, z nichž uspělo a do fáze realizace vstoupilo 500 projektů o objemu celkových veřejných finančních prostředků ve výši 604,3 mil. EUR (72,92 % alokace programu).

Vzhledem k tomu, že zájem žadatelů o podporu projektů v jednotlivých oblastech podpory překračuje možnosti finanční alokace jednotlivých výzev (mimo kontinuálních výzev), k poskytnutí podpory jsou vybírány vždy ty nej kvalitnější projekty, které nejlépe přispívají k naplnění cílů ROP Jihovýchod.

2.1. B Finanční údaje

Tabulka č. 5: Finanční údaje OP

	Finační prostředky operačního programu celkem	Základ pro výpočet příspěvku Unie	Celkové certifikované způsobilé výdaje vynaložené příjemci	Příslušný příspěvek z veřejných zdrojů	Podíl certifikovaných způsobilých výdajů na celkovém financování programu v %
Prioritní osa 1	406 092 191,00	Public	164 379 080,13	164 379 080,13	40,48%
Prioritní osa 2	157 464 317,00	Public	39 759 990,98	26 662 574,22	16,93%

Prioritní osa 3	237 025 238,00	Public	80 258 234,77	79 924 396,70	33,72%
Prioritní osa 4	28 177 826,00	Public	6 362 973,65	6 362 973,65	22,58%
Celkový součet	828 759 572,00	Public	290 760 279,53	277 329 024,70	33,46%
Výdaje typu ESF v celkovém součtu, je-li program spolufinancován ERDF	0,00	Public	0,00	0,00	0,00%
Výdaje typu ERDF v celkovém součtu, je-li program spolufinancován ESF	-	-	-	-	-

Zdroj: MONIT7+, MSC2007; údaje platné k 5. 1. 2011

Částky přepočítány kursem ECB leden 2011, 1 EUR = 25,24 Kč.

U certifikovaných prostředků zohledněny vratky.

V průběhu roku 2010 proběhly 3 certifikace celkových veřejných prostředků a 3 žádosti o průběžnou platbu ze strany PCO ve výši 212,2 mil. EUR (podíl ERDF), které byly Evropskou komisí v plné výši proplaceny. Od počátku programového období tak již ROP Jihovýchod obdržel včetně zálohových plateb 299,1 mil. EUR (příspěvek ERDF), tedy asi 42,46 % alokace na program.

Tabulka č. 6: Seznam zálohových a průběžných plateb od počátku programového období

Platba	Datum přijetí platby	Částka v EUR
1. Zálohová platba	19.12.2007	14 088 912,72
2. Zálohová platba	18.2.2008	21 133 369,08
3. Zálohová platba	9.2.2009	14 088 912,72



Platba	Datum přijetí platby	Částka v EUR
4. Zálohová platba	20.4.2009	14 088 912,72
1. Průběžná platba	11.11.2009	23 486 606,76
2. Průběžná platba	27.5.2010	48 927 960,71
3. Průběžná platba	10.8.2010	92 048 945,38
4. Průběžná platba	8.12.2010	71 266 157,97
Celkem obdrženo		299 129 778,06
Alokace příspěvku ERDF programu		704 445 636,00
Vyčerpáno z alokace v %		42,46%

Zdroj dat: IS MSC2007, údaje platné k 5. 1. 2011

Částky představují podíly ERDF v EUR.

Částky přepočítány kursem dle Evropské centrální banky k danému datu.

V níže uvedené tabulce je uveden rozpis příspěvku ERDF pro program podle alokace jednotlivých prioritních os a oblastí podpory.

Tabulka č. 7: Finanční plán ROP Jihovýchod

Prioritní osa/ oblast podpory	Fond	Příspěvek EU v EUR	Veřejné prostředky celkem v EUR	Podíl na celkové alokaci OP
1.	ERDF	345 178 362,00	406 092 191,00	49,00%
1.1	ERDF	255 361 543,00	300 425 345,00	36,25%
1.2	ERDF	34 809 407,00	40 952 244,00	4,94%
1.3	ERDF	37 044 048,00	43 581 233,00	5,26%
1.4	ERDF	17 963 364,00	21 133 369,00	2,55%
2.	ERDF	133 844 670,00	157 464 317,00	19,00%
2.1	ERDF	121 119 320,00	142 493 317,00	17,19%
2.2	ERDF	12 725 350,00	14 971 000,00	1,81%



Prioritní osa/ oblast podpory	Fond	Příspěvek EU v EUR	Veřejné prostředky celkem v EUR	Podíl na celkové alokaci OP
3.	ERDF	201 471 452,00	237 025 238,00	28,60%
3.1	ERDF	81 511 404,00	95 895 769,00	11,57%
3.2	ERDF	49 937 657,00	58 750 185,00	7,09%
3.3	ERDF	38 132 137,00	44 861 338,00	5,41%
3.4	ERDF	31 890 254,00	37 517 946,00	4,53%
4.	ERDF	23 951 152,00	28 177 826,00	3,40%
4.1	ERDF	17 963 364,00	21 133 369,00	2,55%
4.2	ERDF	5 987 788,00	7 044 457,00	0,85%
Celkem	ERDF	704 445 636,00	828 759 572,00	100%

Zdroj dat: Prováděcí dokument ROP Jihovýchod verze 1.20.

Podle pravidla n+3/n+2 musí být každý závazek členské země přijatý vůči Evropské komisi splněn do tří (resp. dvou) let od přijetí tohoto závazku. Pravidlo n+3 platí na alokace roku 2008, 2009 a 2010, pravidlo n+2 potom na alokace roku 2011, 2012 a 2013. Při nerespektování těchto pravidel může Evropská komise část závazku, který nebyl uhrazen platbou na účet, nebo na kterou neobdržela žádost o platbu, zrušit. Případně je možné převést část závazku na jiný operační program v rámci členského státu. Do vyčerpaných prostředků jsou započítávány i zálohy zaslané EK.

Dle metodiky MMR bude z hlediska pravidla n+3 bude pro úplné vyčerpání prostředků z ERDF alokovaných na ROP Jihovýchod nezbytné v roce 2011 certifikovat prostředky v rozsahu alokace roku 2008 a 1/6 alokace roku 2007, tedy celkem 106,3 mil. EUR. Evropská komise přitom do konce roku 2010 certifikovala prostředky v objemu přibližně 299,1 mil. EUR (příspěvek ERDF). ROP Jihovýchod tak má v plnění pravidla n+3 více než dvouletý náskok, protože už ke konci roku 2010 splňoval podmínky pro konec roku 2012.

Tabulka č. 8: Naplňování pravidla n+3/ n+2

Finanční plán - rok	Celková alokace EU prostředků 2007–2013 - roční	N+3/N+2 limity – souhrnné	Zálohy z EK – roční	Žádosti o průběžnou platbu předložené EK – roční	Zálohy z EK + žádosti o platby z ČR - roční	Zálohy z EK + žádosti o platby z ČR - souhrnné	Rozdíl mezi limity a platbami – souhrnné
		a	b	c	d=b+c	e	f=e-a
2007	87 402 795,00		14 088 912,72		14 088 912,72	14 088 912,72	14 088 912,72
2008	91 702 020,00		21 133 369,08		21 133 369,08	35 222 281,80	35 222 281,80
2009	96 020 039,00		28 177 825,44	23 486 606,76	51 664 432,20	86 886 714,00	86 886 714,00
2010	100 539 972,00			212 243 064,06	212 243 064,06	299 129 778,06	299 129 778,06
2011	105 061 969,00	106 269 152,50					
2012	109 567 528,00	216 856 324,00					
2013	114 151 313,00	451 592 530,00					
2014		575 727 190,50					
2015		704 445 636,00					
Total	704 445 636,00	704 445 636,00	63 400 107,24	235 729 670,82	299 129 778,06	299 129 778,06	-405 315 857,94

Zdroj dat: IS MSC2007, údaje platné k 5. 1. 2011

Uvažován podíl ERDF, částky EUR.

Řídicí orgán neeviduje žádné neproplacené žádosti o průběžné platby na EK.

Do konce roku 2010 proplatil řídicí orgán 780 žádostí o platbu o celkovém objemu 375,9 mil. EUR celkových veřejných prostředků. Největší část těchto prostředků byla proplacena v rámci prioritní osy 1 (přibližně 207 mil. EUR) a v rámci prioritní osy 3 (přibližně 122,5 mil. EUR). Většina dosud proplacených prostředků byla proplacena právě v roce 2010, jak ukazuje také níže uvedená tabulka. Tato situace odráží fakt, že v předchozích letech byla většina projektových žádostí teprve ve fázi administrace, případně v počátcích realizace.



Tabulka č. 9: Poměr proplacených prostředků v roce 2010 vůči celkově proplaceným prostředkům

Prioritní osa	Alokace 2007 - 2013	Proplacené prostředky příjemcům v roce 2010		Proplacené prostředky příjemcům od počátku programového období	
	EUR	EUR bez vratek	podíl na alokaci (%)	EUR bez vratek	podíl na alokaci (%)
1.	406 092 191,00	127 368 937,06	31,36%	207 011 742,31	50,98%
2.	157 464 317,00	21 562 745,71	13,69%	35 652 353,48	22,64%
3.	237 025 238,00	78 959 187,61	33,31%	122 450 144,23	51,66%
4.	28 177 826,00	3 027 852,62	10,75%	10 782 443,24	38,27%
Celkem OP	828 759 572,00	230 918 723,00	27,86%	375 896 683,26	45,36%

Zdroj: Monit7+, MSC2007; údaje k 5. 1. 2011

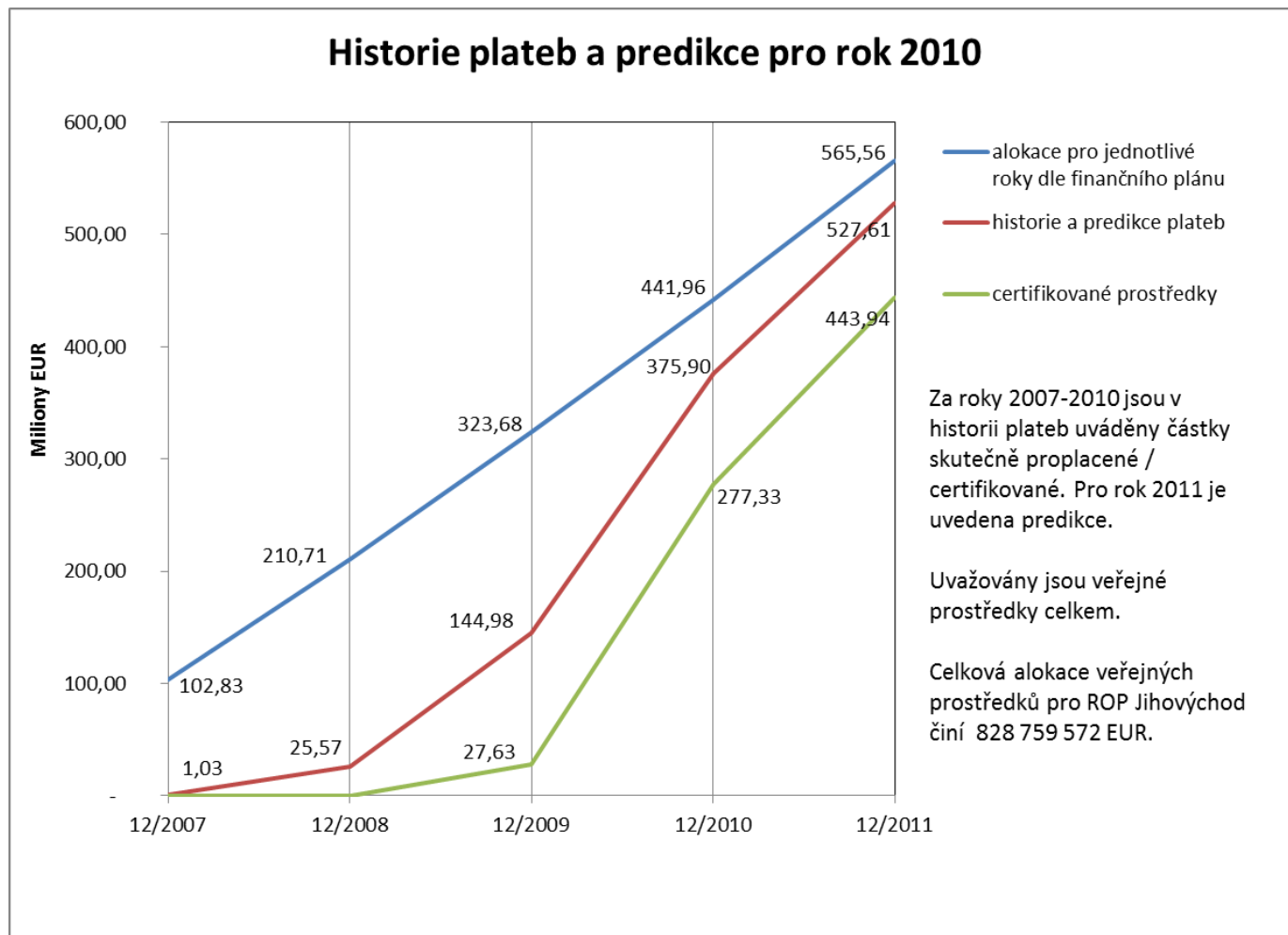
Částky představují podíly celkové veřejné finanční prostředky. Alokace 2007 - 2013 nezohledňuje plánované snížení podílu státního rozpočtu, protože v době zpracování zprávy nejsou k dispozici finální částky.

Částky přepočítány kursem ECB leden 2011, 1 EUR = 25,24 Kč.



Historii plateb a predikci plateb dle řídicího orgánu ukazuje následující graf.

Graf č. 1: Finanční historie a výhled



Zdroj dat: IS MONIT7+, IS MSC2007

Částky přepočítány kurzem ECB leden 2011, 1 EUR = 25,24 Kč. Certifikované výdaje přepočítány kurzem dle data certifikace.

U certifikovaných prostředků zohledněny vratky.

ROP Jihovýchod umožňuje křížové financování v prioritní ose 2 Rozvoj udržitelného cestovního ruchu (konkrétně v oblasti podpory 2.1 Rozvoj infrastruktury pro cestovní ruch) a v prioritní ose 3 Udržitelný rozvoj měst a venkovských sídel (ve všech oblastech podpory). Limit pro využití křížového financování je stanoven

na maximální výši 9 % alokace ERDF na prioritní osu. Do konce roku 2010 nebyl předložen žádný projekt požadující křížové financování. Pro další informace o křížovém financování viz kapitolu 4.

2.1.C Informace o rozpisu využití fondů

Tabulka č. 10: Kumulativní rozdělení alokací z příspěvku Společenství podle kategorií

Prioritní téma	Forma financování	Typ území	Hospodářská činnost	Zeměpisná poloha	Částka v EUR	Alokace na téma dle OP v EUR
11 - Informační a komunikační technologie (přístup, zabezpečení, interoperabilita, předcházení rizikům, výzkum, inovace, e-obchod atd.)	01 - Nevratná pomoc	05 - Venkovské oblasti (jiné než hory, ostrovy a řídce nebo velmi řídce osídlené oblasti)	17 - Veřejná správa	CZ064	332 267,25	3 498 641,00
18 - Mobilní majetek železnic	01 - Nevratná pomoc	01 - Město	11 - Přeprava	CZ063	8 009 594,38	11 113 215,00
18 - Mobilní majetek železnic	01 - Nevratná pomoc	05 - Venkovské oblasti (jiné než hory, ostrovy a řídce nebo velmi řídce osídlené oblasti)	11 - Přeprava	CZ063	777 931,85	
23 - Regionální / místní komunikace	01 - Nevratná pomoc	01 - Město	00 - Nevztahuje se	CZ064	3 440 892,30	248 218 685,00
23 - Regionální / místní komunikace	01 - Nevratná pomoc	01 - Město	17 - Veřejná správa	CZ063	11 780 153,68	
23 - Regionální / místní komunikace	01 - Nevratná pomoc	05 - Venkovské oblasti (jiné než hory, ostrovy a řídce nebo velmi řídce osídlené oblasti)	00 - Nevztahuje se	CZ064	59 617 699,01	
23 - Regionální / místní komunikace	01 - Nevratná pomoc	05 - Venkovské oblasti (jiné než hory, ostrovy a řídce nebo velmi řídce osídlené oblasti)	12 - Výstavba	CZ064	8 093 792,70	
23 - Regionální / místní komunikace	01 - Nevratná pomoc	05 - Venkovské oblasti (jiné než hory, ostrovy a řídce nebo velmi řídce osídlené oblasti)	17 - Veřejná správa	CZ063	76 540 914,19	
24 - Cyklistické stezky	01 - Nevratná pomoc	01 - Město	00 - Nevztahuje se	CZ064	1 545 166,93	
24 - Cyklistické stezky	01 - Nevratná pomoc	01 - Město	12 - Výstavba	CZ064	331 952,36	
24 - Cyklistické stezky	01 - Nevratná pomoc	01 - Město	17 - Veřejná správa	CZ063	553 526,85	17 065 196,00
24 - Cyklistické stezky	01 - Nevratná pomoc	01 - Město	17 - Veřejná správa	CZ064	1 961 274,44	
24 - Cyklistické stezky	01 - Nevratná pomoc	01 - Město	22 - Jiné nespecifikované služby	CZ064	360 077,07	
24 - Cyklistické stezky	01 - Nevratná pomoc	05 - Venkovské oblasti (jiné než hory, ostrovy a řídce nebo velmi řídce osídlené oblasti)	00 - Nevztahuje se	CZ064	635 536,28	



Prioritní téma	Forma financování	Typ území	Hospodářská činnost	Zeměpisná poloha	Částka v EUR	Alokace na téma dle OP v EUR
		řídce osídlené oblasti)				
24 - Cyklistické stezky	01 - Nevratná pomoc	05 - Venkovské oblasti (jiné než hory, ostrovy a řídce nebo velmi řídce osídlené oblasti)	12 - Výstavba	CZ064	96 484,14	
24 - Cyklistické stezky	01 - Nevratná pomoc	05 - Venkovské oblasti (jiné než hory, ostrovy a řídce nebo velmi řídce osídlené oblasti)	17 - Veřejná správa	CZ063	7 717 161,32	
24 - Cyklistické stezky	01 - Nevratná pomoc	05 - Venkovské oblasti (jiné než hory, ostrovy a řídce nebo velmi řídce osídlené oblasti)	17 - Veřejná správa	CZ064	791 360,07	
25 - Městská doprava	01 - Nevratná pomoc	01 - Město	00 - Nevztahuje se	CZ064	536 358,34	
25 - Městská doprava	01 - Nevratná pomoc	01 - Město	11 - Přeprava	CZ063	9 370 458,98	
25 - Městská doprava	01 - Nevratná pomoc	01 - Město	11 - Přeprava	CZ064	19 926 005,58	
25 - Městská doprava	01 - Nevratná pomoc	01 - Město	17 - Veřejná správa	CZ063	2 213 849,60	
25 - Městská doprava	01 - Nevratná pomoc	01 - Město	17 - Veřejná správa	CZ064	3 661 372,34	
25 - Městská doprava	01 - Nevratná pomoc	05 - Venkovské oblasti (jiné než hory, ostrovy a řídce nebo velmi řídce osídlené oblasti)	00 - Nevztahuje se	CZ064	1 895 958,66	37 306 427,00
25 - Městská doprava	01 - Nevratná pomoc	05 - Venkovské oblasti (jiné než hory, ostrovy a řídce nebo velmi řídce osídlené oblasti)	11 - Přeprava	CZ063	282 884,31	
25 - Městská doprava	01 - Nevratná pomoc	05 - Venkovské oblasti (jiné než hory, ostrovy a řídce nebo velmi řídce osídlené oblasti)	11 - Přeprava	CZ064	2 666 033,44	
28 - Intelligent Transport Systems (inteligentní dopravní systémy)	01 - Nevratná pomoc	01 - Město	11 - Přeprava	CZ063	641 852,38	
28 - Intelligent Transport Systems (inteligentní dopravní systémy)	01 - Nevratná pomoc	01 - Město	11 - Přeprava	CZ064	509 979,79	
28 - Intelligent Transport Systems (inteligentní dopravní systémy)	01 - Nevratná pomoc	01 - Město	12 - Výstavba	CZ064	1 252 142,11	
28 - Intelligent Transport Systems (inteligentní dopravní systémy)	01 - Nevratná pomoc	01 - Město	17 - Veřejná správa	CZ063	273 937,39	
28 - Intelligent Transport Systems (inteligentní dopravní systémy)	01 - Nevratná pomoc	05 - Venkovské oblasti (jiné než hory, ostrovy a řídce nebo velmi řídce	11 - Přeprava	CZ064	1 704 916,80	870 976,00





Prioritní téma	Forma financování	Typ území	Hospodářská činnost	Zeměpisná poloha	Částka v EUR	Alokace na téma dle OP v EUR
		osídlené oblasti)				
28 - Intelligent Transport Systems (inteligentní dopravní systémy)	01 - Nevratná pomoc	05 - Venkovské oblasti (jiné než hory, ostrovy a řídce nebo velmi řídce osídlené oblasti)	17 - Veřejná správa	CZ064	541 294,15	
29 - Letiště	01 - Nevratná pomoc	01 - Město	00 - Nevztahuje se	CZ064	885 697,31	7 142 858,00
52 - Podpora čisté městské dopravy	01 - Nevratná pomoc	01 - Město	11 - Přeprava	CZ063	961 151,33	23 461 006,00
52 - Podpora čisté městské dopravy	01 - Nevratná pomoc	01 - Město	11 - Přeprava	CZ064	769 509,65	
52 - Podpora čisté městské dopravy	01 - Nevratná pomoc	01 - Město	17 - Veřejná správa	CZ063	1 393 137,64	
52 - Podpora čisté městské dopravy	01 - Nevratná pomoc	05 - Venkovské oblasti (jiné než hory, ostrovy a řídce nebo velmi řídce osídlené oblasti)	11 - Přeprava	CZ063	22 512,88	
52 - Podpora čisté městské dopravy	01 - Nevratná pomoc	05 - Venkovské oblasti (jiné než hory, ostrovy a řídce nebo velmi řídce osídlené oblasti)	11 - Přeprava	CZ064	427 744,65	
55 - Propagace přírodního bohatství	01 - Nevratná pomoc	01 - Město	22 - Jiné nespecifikované služby	CZ063	80 210,70	6 859 539,00
55 - Propagace přírodního bohatství	01 - Nevratná pomoc	05 - Venkovské oblasti (jiné než hory, ostrovy a řídce nebo velmi řídce osídlené oblasti)	00 - Nevztahuje se	CZ010	3 397,78	
55 - Propagace přírodního bohatství	01 - Nevratná pomoc	05 - Venkovské oblasti (jiné než hory, ostrovy a řídce nebo velmi řídce osídlené oblasti)	00 - Nevztahuje se	CZ020	690,17	
55 - Propagace přírodního bohatství	01 - Nevratná pomoc	05 - Venkovské oblasti (jiné než hory, ostrovy a řídce nebo velmi řídce osídlené oblasti)	00 - Nevztahuje se	CZ052	690,17	
55 - Propagace přírodního bohatství	01 - Nevratná pomoc	05 - Venkovské oblasti (jiné než hory, ostrovy a řídce nebo velmi řídce osídlené oblasti)	00 - Nevztahuje se	CZ063	242 570,37	
55 - Propagace přírodního bohatství	01 - Nevratná pomoc	05 - Venkovské oblasti (jiné než hory, ostrovy a řídce nebo velmi řídce osídlené oblasti)	00 - Nevztahuje se	CZ064	6 370,84	
55 - Propagace přírodního bohatství	01 - Nevratná pomoc	05 - Venkovské oblasti (jiné než hory, ostrovy a řídce nebo velmi řídce osídlené oblasti)	00 - Nevztahuje se	CZ071	690,17	
55 - Propagace přírodního bohatství	01 - Nevratná pomoc	05 - Venkovské oblasti (jiné než hory, ostrovy a řídce nebo velmi řídce osídlené oblasti)	00 - Nevztahuje se	CZ080	690,17	
55 - Propagace přírodního bohatství	01 - Nevratná pomoc	05 - Venkovské oblasti (jiné než hory, ostrovy a řídce nebo velmi řídce osídlené oblasti)	00 - Nevztahuje se	CZ080	690,17	





Prioritní téma	Forma financování	Typ území	Hospodářská činnost	Zeměpisná poloha	Částka v EUR	Alokace na téma dle OP v EUR
		osídlené oblasti)				
55 - Propagace přírodního bohatství	01 - Nevratná pomoc	05 - Venkovské oblasti (jiné než hory, ostrovy a řídce nebo velmi řídce osídlené oblasti)	17 - Veřejná správa	CZ063	264 969,24	
55 - Propagace přírodního bohatství	01 - Nevratná pomoc	05 - Venkovské oblasti (jiné než hory, ostrovy a řídce nebo velmi řídce osídlené oblasti)	17 - Veřejná správa	CZ064	308 798,83	
55 - Propagace přírodního bohatství	01 - Nevratná pomoc	05 - Venkovské oblasti (jiné než hory, ostrovy a řídce nebo velmi řídce osídlené oblasti)	22 - Jiné nespecifikované služby	CZ063	24 568,93	
55 - Propagace přírodního bohatství	01 - Nevratná pomoc	05 - Venkovské oblasti (jiné než hory, ostrovy a řídce nebo velmi řídce osídlené oblasti)	22 - Jiné nespecifikované služby	CZ064	210 354,69	
56 - Ochrana a rozvoj přírodního dědictví	01 - Nevratná pomoc	01 - Město	17 - Veřejná správa	CZ063	677 497,43	5 420 709,00
57 - Jiná podpora zlepšení služeb cestovního ruchu	01 - Nevratná pomoc	01 - Město	00 - Nevztahuje se	CZ063	90 520,27	
57 - Jiná podpora zlepšení služeb cestovního ruchu	01 - Nevratná pomoc	01 - Město	00 - Nevztahuje se	CZ064	3 110 252,19	
57 - Jiná podpora zlepšení služeb cestovního ruchu	01 - Nevratná pomoc	01 - Město	14 - Pohostinství a ubytovací služby	CZ063	2 737 488,57	
57 - Jiná podpora zlepšení služeb cestovního ruchu	01 - Nevratná pomoc	01 - Město	14 - Pohostinství a ubytovací služby	CZ064	7 370 026,66	
57 - Jiná podpora zlepšení služeb cestovního ruchu	01 - Nevratná pomoc	01 - Město	16 - Činnosti v oblasti nemovitostí, pronájmu a podnikatelské činnosti	CZ064	1 123 285,61	
57 - Jiná podpora zlepšení služeb cestovního ruchu	01 - Nevratná pomoc	01 - Město	17 - Veřejná správa	CZ063	1 284 863,83	
57 - Jiná podpora zlepšení služeb cestovního ruchu	01 - Nevratná pomoc	01 - Město	17 - Veřejná správa	CZ064	1 938 297,23	93 323 196,00
57 - Jiná podpora zlepšení služeb cestovního ruchu	01 - Nevratná pomoc	01 - Město	19 - Činnosti týkající se lidského zdraví	CZ064	84 450,42	
57 - Jiná podpora zlepšení služeb cestovního ruchu	01 - Nevratná pomoc	01 - Město	20 - Sociální práce, veřejné, sociální a osobní služby	CZ064	195 405,96	
57 - Jiná podpora zlepšení služeb cestovního ruchu	01 - Nevratná pomoc	01 - Město	22 - Jiné nespecifikované služby	CZ010	10 439,78	
57 - Jiná podpora zlepšení služeb cestovního ruchu	01 - Nevratná pomoc	01 - Město	22 - Jiné nespecifikované služby	CZ020	1 010,30	
57 - Jiná podpora zlepšení služeb cestovního ruchu	01 - Nevratná pomoc	01 - Město	22 - Jiné nespecifikované služby	CZ031	673,53	





Prioritní téma	Forma financování	Typ území	Hospodářská činnost	Zeměpisná poloha	Částka v EUR	Alokace na téma dle OP v EUR
57 - Jiná podpora zlepšení služeb cestovního ruchu	01 - Nevratná pomoc	01 - Město	22 - Jiné nespecifikované služby	CZ032	673,53	
57 - Jiná podpora zlepšení služeb cestovního ruchu	01 - Nevratná pomoc	01 - Město	22 - Jiné nespecifikované služby	CZ052	1 347,07	
57 - Jiná podpora zlepšení služeb cestovního ruchu	01 - Nevratná pomoc	01 - Město	22 - Jiné nespecifikované služby	CZ063	653 974,23	
57 - Jiná podpora zlepšení služeb cestovního ruchu	01 - Nevratná pomoc	01 - Město	22 - Jiné nespecifikované služby	CZ064	3 015 055,94	
57 - Jiná podpora zlepšení služeb cestovního ruchu	01 - Nevratná pomoc	01 - Město	22 - Jiné nespecifikované služby	CZ071	1 010,30	
57 - Jiná podpora zlepšení služeb cestovního ruchu	01 - Nevratná pomoc	01 - Město	22 - Jiné nespecifikované služby	CZ080	1 683,84	
57 - Jiná podpora zlepšení služeb cestovního ruchu	01 - Nevratná pomoc	05 - Venkovské oblasti (jiné než hory, ostrovy a řídce nebo velmi řídce osídlené oblasti)	00 - Nevztahuje se	CZ010	8 240,89	
57 - Jiná podpora zlepšení služeb cestovního ruchu	01 - Nevratná pomoc	05 - Venkovské oblasti (jiné než hory, ostrovy a řídce nebo velmi řídce osídlené oblasti)	00 - Nevztahuje se	CZ020	1 673,93	
57 - Jiná podpora zlepšení služeb cestovního ruchu	01 - Nevratná pomoc	05 - Venkovské oblasti (jiné než hory, ostrovy a řídce nebo velmi řídce osídlené oblasti)	00 - Nevztahuje se	CZ052	1 673,93	
57 - Jiná podpora zlepšení služeb cestovního ruchu	01 - Nevratná pomoc	05 - Venkovské oblasti (jiné než hory, ostrovy a řídce nebo velmi řídce osídlené oblasti)	00 - Nevztahuje se	CZ063	1 137 029,66	
57 - Jiná podpora zlepšení služeb cestovního ruchu	01 - Nevratná pomoc	05 - Venkovské oblasti (jiné než hory, ostrovy a řídce nebo velmi řídce osídlené oblasti)	00 - Nevztahuje se	CZ064	854 282,88	
57 - Jiná podpora zlepšení služeb cestovního ruchu	01 - Nevratná pomoc	05 - Venkovské oblasti (jiné než hory, ostrovy a řídce nebo velmi řídce osídlené oblasti)	00 - Nevztahuje se	CZ071	1 673,93	
57 - Jiná podpora zlepšení služeb cestovního ruchu	01 - Nevratná pomoc	05 - Venkovské oblasti (jiné než hory, ostrovy a řídce nebo velmi řídce osídlené oblasti)	00 - Nevztahuje se	CZ080	1 673,93	
57 - Jiná podpora zlepšení služeb cestovního ruchu	01 - Nevratná pomoc	05 - Venkovské oblasti (jiné než hory, ostrovy a řídce nebo velmi řídce osídlené oblasti)	03 - Výroba potravinářských výrobků a nápojů	CZ063	28 743,07	
57 - Jiná podpora zlepšení služeb cestovního ruchu	01 - Nevratná pomoc	05 - Venkovské oblasti (jiné než hory, ostrovy a řídce nebo velmi řídce osídlené oblasti)	03 - Výroba potravinářských výrobků a nápojů	CZ064	1 716 518,62	
57 - Jiná podpora zlepšení služeb cestovního ruchu	01 - Nevratná pomoc	05 - Venkovské oblasti (jiné než hory, ostrovy a řídce nebo velmi řídce osídlené oblasti)	06 - Nespecifikovaná výrobní odvětví	CZ063	220 245,19	





Prioritní téma	Forma financování	Typ území	Hospodářská činnost	Zeměpisná poloha	Částka v EUR	Alokace na téma dle OP v EUR
		osídlené oblasti)				
57 - Jiná podpora zlepšení služeb cestovního ruchu	01 - Nevratná pomoc	05 - Venkovské oblasti (jiné než hory, ostrovy a řídce nebo velmi řídce osídlené oblasti)	06 - Nespecifikovaná výrobní odvětví	CZ064	348 561,49	
57 - Jiná podpora zlepšení služeb cestovního ruchu	01 - Nevratná pomoc	05 - Venkovské oblasti (jiné než hory, ostrovy a řídce nebo velmi řídce osídlené oblasti)	14 - Pohostinství a ubytovací služby	CZ063	2 856 024,83	
57 - Jiná podpora zlepšení služeb cestovního ruchu	01 - Nevratná pomoc	05 - Venkovské oblasti (jiné než hory, ostrovy a řídce nebo velmi řídce osídlené oblasti)	14 - Pohostinství a ubytovací služby	CZ064	3 627 675,89	
57 - Jiná podpora zlepšení služeb cestovního ruchu	01 - Nevratná pomoc	05 - Venkovské oblasti (jiné než hory, ostrovy a řídce nebo velmi řídce osídlené oblasti)	16 - Činnosti v oblasti nemovitostí, pronájmu a podnikatelské činnosti	CZ064	257 308,99	
57 - Jiná podpora zlepšení služeb cestovního ruchu	01 - Nevratná pomoc	05 - Venkovské oblasti (jiné než hory, ostrovy a řídce nebo velmi řídce osídlené oblasti)	17 - Veřejná správa	CZ063	190 783,35	
57 - Jiná podpora zlepšení služeb cestovního ruchu	01 - Nevratná pomoc	05 - Venkovské oblasti (jiné než hory, ostrovy a řídce nebo velmi řídce osídlené oblasti)	17 - Veřejná správa	CZ064	410 052,50	
57 - Jiná podpora zlepšení služeb cestovního ruchu	01 - Nevratná pomoc	05 - Venkovské oblasti (jiné než hory, ostrovy a řídce nebo velmi řídce osídlené oblasti)	19 - Činnosti týkající se lidského zdraví	CZ064	82 166,92	
57 - Jiná podpora zlepšení služeb cestovního ruchu	01 - Nevratná pomoc	05 - Venkovské oblasti (jiné než hory, ostrovy a řídce nebo velmi řídce osídlené oblasti)	20 - Sociální práce, veřejné, sociální a osobní služby	CZ063	44 788,10	
57 - Jiná podpora zlepšení služeb cestovního ruchu	01 - Nevratná pomoc	05 - Venkovské oblasti (jiné než hory, ostrovy a řídce nebo velmi řídce osídlené oblasti)	22 - Jiné nespecifikované služby	CZ031	942,95	
57 - Jiná podpora zlepšení služeb cestovního ruchu	01 - Nevratná pomoc	05 - Venkovské oblasti (jiné než hory, ostrovy a řídce nebo velmi řídce osídlené oblasti)	22 - Jiné nespecifikované služby	CZ063	305 039,37	
57 - Jiná podpora zlepšení služeb cestovního ruchu	01 - Nevratná pomoc	05 - Venkovské oblasti (jiné než hory, ostrovy a řídce nebo velmi řídce osídlené oblasti)	22 - Jiné nespecifikované služby	CZ064	1 119 585,47	
58 - Ochrana a zachování kulturního dědictví	01 - Nevratná pomoc	01 - Město	00 - Nevztahuje se	CZ064	1 528 595,17	
58 - Ochrana a zachování kulturního dědictví	01 - Nevratná pomoc	01 - Město	14 - Pohostinství a ubytovací služby	CZ063	275 099,22	16 864 428,00





Prioritní téma	Forma financování	Typ území	Hospodářská činnost	Zeměpisná poloha	Částka v EUR	Alokace na téma dle OP v EUR	
58 - Ochrana a zachování kulturního dědictví	01 - Nevratná pomoc	01 - Město	17 - Veřejná správa	CZ063	1 479 604,39		
58 - Ochrana a zachování kulturního dědictví	01 - Nevratná pomoc	01 - Město	17 - Veřejná správa	CZ064	2 708 205,26		
58 - Ochrana a zachování kulturního dědictví	01 - Nevratná pomoc	01 - Město	18 - Vzdělávání	CZ064	73 040,87		
58 - Ochrana a zachování kulturního dědictví	01 - Nevratná pomoc	01 - Město	22 - Jiné nespecifikované služby	CZ063	3 266 717,69		
58 - Ochrana a zachování kulturního dědictví	01 - Nevratná pomoc	01 - Město	22 - Jiné nespecifikované služby	CZ064	242 912,26		
58 - Ochrana a zachování kulturního dědictví	01 - Nevratná pomoc	05 - Venkovské oblasti (jiné než hory, ostrovy a řídce nebo velmi osídlené oblasti)	00 - Nevztahuje se	CZ063	487 866,83		
58 - Ochrana a zachování kulturního dědictví	01 - Nevratná pomoc	05 - Venkovské oblasti (jiné než hory, ostrovy a řídce nebo velmi osídlené oblasti)	00 - Nevztahuje se	CZ064	116 094,11		
58 - Ochrana a zachování kulturního dědictví	01 - Nevratná pomoc	05 - Venkovské oblasti (jiné než hory, ostrovy a řídce nebo velmi osídlené oblasti)	14 - Pohostinství a ubytovací služby	CZ063	252 575,28		
58 - Ochrana a zachování kulturního dědictví	01 - Nevratná pomoc	05 - Venkovské oblasti (jiné než hory, ostrovy a řídce nebo velmi osídlené oblasti)	17 - Veřejná správa	CZ064	709 485,60		
58 - Ochrana a zachování kulturního dědictví	01 - Nevratná pomoc	05 - Venkovské oblasti (jiné než hory, ostrovy a řídce nebo velmi osídlené oblasti)	20 - Sociální práce, veřejné, sociální a osobní služby	CZ063	304 772,99		
58 - Ochrana a zachování kulturního dědictví	01 - Nevratná pomoc	05 - Venkovské oblasti (jiné než hory, ostrovy a řídce nebo velmi osídlené oblasti)	22 - Jiné nespecifikované služby	CZ064	147 489,58		
59 - Rozvoj kulturní infrastruktury	01 - Nevratná pomoc	01 - Město	00 - Nevztahuje se	CZ063	497 214,14		26 783 261,00
59 - Rozvoj kulturní infrastruktury	01 - Nevratná pomoc	01 - Město	00 - Nevztahuje se	CZ064	3 507 629,19		
59 - Rozvoj kulturní infrastruktury	01 - Nevratná pomoc	01 - Město	14 - Pohostinství a ubytovací služby	CZ063	309 419,41		
59 - Rozvoj kulturní infrastruktury	01 - Nevratná pomoc	01 - Město	16 - Činnosti v oblasti nemovitostí, pronájmu a podnikatelské činnosti	CZ064	515 055,47		
59 - Rozvoj kulturní infrastruktury	01 - Nevratná pomoc	01 - Město	17 - Veřejná správa	CZ063	3 822 321,43		
59 - Rozvoj kulturní infrastruktury	01 - Nevratná pomoc	01 - Město	17 - Veřejná správa	CZ064	5 606 715,35		





Prioritní téma	Forma financování	Typ území	Hospodářská činnost	Zeměpisná poloha	Částka v EUR	Alokace na téma dle OP v EUR
59 - Rozvoj kulturní infrastruktury	01 - Nevratná pomoc	01 - Město	22 - Jiné nespecifikované služby	CZ064	1 653 216,17	
59 - Rozvoj kulturní infrastruktury	01 - Nevratná pomoc	05 - Venkovské oblasti (jiné než hory, ostrovy a řídce nebo velmi řídce osídlené oblasti)	00 - Nevztahuje se	CZ063	129 371,43	
59 - Rozvoj kulturní infrastruktury	01 - Nevratná pomoc	05 - Venkovské oblasti (jiné než hory, ostrovy a řídce nebo velmi řídce osídlené oblasti)	12 - Výstavba	CZ064	441 826,39	
59 - Rozvoj kulturní infrastruktury	01 - Nevratná pomoc	05 - Venkovské oblasti (jiné než hory, ostrovy a řídce nebo velmi řídce osídlené oblasti)	17 - Veřejná správa	CZ063	2 852 915,16	
59 - Rozvoj kulturní infrastruktury	01 - Nevratná pomoc	05 - Venkovské oblasti (jiné než hory, ostrovy a řídce nebo velmi řídce osídlené oblasti)	17 - Veřejná správa	CZ064	2 802 766,67	
59 - Rozvoj kulturní infrastruktury	01 - Nevratná pomoc	05 - Venkovské oblasti (jiné než hory, ostrovy a řídce nebo velmi řídce osídlené oblasti)	22 - Jiné nespecifikované služby	CZ063	331 991,46	
60 - Jiná podpora zlepšování kulturních služeb	01 - Nevratná pomoc	-	-	-	0,00	2 275 359,00
61 - Integrované projekty pro obnovu měst a venkova	01 - Nevratná pomoc	01 - Město	17 - Veřejná správa	CZ063	4 464 462,19	81 511 404,00
61 - Integrované projekty pro obnovu měst a venkova	01 - Nevratná pomoc	01 - Město	17 - Veřejná správa	CZ064	13 518 705,53	
61 - Integrované projekty pro obnovu měst a venkova	01 - Nevratná pomoc	01 - Město	18 - Vzdělávání	CZ063	2 296 908,23	
61 - Integrované projekty pro obnovu měst a venkova	01 - Nevratná pomoc	01 - Město	20 - Sociální práce, veřejné, sociální a osobní služby	CZ063	456 754,13	
61 - Integrované projekty pro obnovu měst a venkova	01 - Nevratná pomoc	01 - Město	20 - Sociální práce, veřejné, sociální a osobní služby	CZ064	623 376,98	
61 - Integrované projekty pro obnovu měst a venkova	01 - Nevratná pomoc	01 - Město	22 - Jiné nespecifikované služby	CZ063	833 343,59	
61 - Integrované projekty pro obnovu měst a venkova	01 - Nevratná pomoc	01 - Město	22 - Jiné nespecifikované služby	CZ064	1 178 585,77	
75 - Vzdělávací infrastruktura	01 - Nevratná pomoc	01 - Město	00 - Nevztahuje se	CZ063	534 264,75	28 475 691,00
75 - Vzdělávací infrastruktura	01 - Nevratná pomoc	01 - Město	00 - Nevztahuje se	CZ064	515 840,36	
75 - Vzdělávací infrastruktura	01 - Nevratná pomoc	01 - Město	17 - Veřejná správa	CZ063	1 390 787,15	
75 - Vzdělávací infrastruktura	01 - Nevratná pomoc	01 - Město	17 - Veřejná správa	CZ064	704 489,16	





Prioritní téma	Forma financování	Typ území	Hospodářská činnost	Zeměpisná poloha	Částka v EUR	Alokace na téma dle OP v EUR	
75 - Vzdělávací infrastruktura	01 - Nevratná pomoc	01 - Město	18 - Vzdělávání	CZ063	768 415,27		
75 - Vzdělávací infrastruktura	01 - Nevratná pomoc	01 - Město	18 - Vzdělávání	CZ064	6 610 535,64		
75 - Vzdělávací infrastruktura	01 - Nevratná pomoc	05 - Venkovské oblasti (jiné než hory, ostrovy a řídce nebo velmi řídce osídlené oblasti)	00 - Nevztahuje se	CZ063	129 371,43		
75 - Vzdělávací infrastruktura	01 - Nevratná pomoc	05 - Venkovské oblasti (jiné než hory, ostrovy a řídce nebo velmi řídce osídlené oblasti)	00 - Nevztahuje se	CZ064	108 370,58		
75 - Vzdělávací infrastruktura	01 - Nevratná pomoc	05 - Venkovské oblasti (jiné než hory, ostrovy a řídce nebo velmi řídce osídlené oblasti)	17 - Veřejná správa	CZ063	1 904 661,56		
75 - Vzdělávací infrastruktura	01 - Nevratná pomoc	05 - Venkovské oblasti (jiné než hory, ostrovy a řídce nebo velmi řídce osídlené oblasti)	17 - Veřejná správa	CZ064	838 918,42		
75 - Vzdělávací infrastruktura	01 - Nevratná pomoc	05 - Venkovské oblasti (jiné než hory, ostrovy a řídce nebo velmi řídce osídlené oblasti)	18 - Vzdělávání	CZ063	168 434,11		
75 - Vzdělávací infrastruktura	01 - Nevratná pomoc	05 - Venkovské oblasti (jiné než hory, ostrovy a řídce nebo velmi řídce osídlené oblasti)	18 - Vzdělávání	CZ064	2 001 468,47		
75 - Vzdělávací infrastruktura	01 - Nevratná pomoc	05 - Venkovské oblasti (jiné než hory, ostrovy a řídce nebo velmi řídce osídlené oblasti)	22 - Jiné nespecifikované služby	CZ063	1 257 190,77		
76 - Zdravotní infrastruktura	01 - Nevratná pomoc	01 - Město	17 - Veřejná správa	CZ063	13 714 405,49		29 431 682,00
76 - Zdravotní infrastruktura	01 - Nevratná pomoc	01 - Město	19 - Činnosti týkající se lidského zdraví	CZ063	2 323 145,56		
76 - Zdravotní infrastruktura	01 - Nevratná pomoc	01 - Město	19 - Činnosti týkající se lidského zdraví	CZ064	7 303 846,18		
77 - Infrastruktura péče o děti	01 - Nevratná pomoc	01 - Město	00 - Nevztahuje se	CZ063	50 618,92	22 677 295,00	
77 - Infrastruktura péče o děti	01 - Nevratná pomoc	01 - Město	00 - Nevztahuje se	CZ064	602 297,14		
77 - Infrastruktura péče o děti	01 - Nevratná pomoc	01 - Město	17 - Veřejná správa	CZ063	3 636 503,40		
77 - Infrastruktura péče o děti	01 - Nevratná pomoc	01 - Město	17 - Veřejná správa	CZ064	1 457 431,41		
77 - Infrastruktura péče o děti	01 - Nevratná pomoc	01 - Město	20 - Sociální práce, veřejné, sociální a osobní služby	CZ064	721 493,96		





Prioritní téma	Forma financování	Typ území	Hospodářská činnost	Zeměpisná poloha	Částka v EUR	Alokace na téma dle OP v EUR	
77 - Infrastruktura péče o děti	01 - Nevratná pomoc	05 - Venkovské oblasti (jiné než hory, ostrovy a řídce nebo velmi řídce osídlené oblasti)	00 - Nevztahuje se	CZ063	129 371,43		
77 - Infrastruktura péče o děti	01 - Nevratná pomoc	05 - Venkovské oblasti (jiné než hory, ostrovy a řídce nebo velmi řídce osídlené oblasti)	12 - Výstavba	CZ063	219 730,00		
77 - Infrastruktura péče o děti	01 - Nevratná pomoc	05 - Venkovské oblasti (jiné než hory, ostrovy a řídce nebo velmi řídce osídlené oblasti)	17 - Veřejná správa	CZ063	1 411 135,67		
77 - Infrastruktura péče o děti	01 - Nevratná pomoc	05 - Venkovské oblasti (jiné než hory, ostrovy a řídce nebo velmi řídce osídlené oblasti)	17 - Veřejná správa	CZ064	927 977,85		
77 - Infrastruktura péče o děti	01 - Nevratná pomoc	05 - Venkovské oblasti (jiné než hory, ostrovy a řídce nebo velmi řídce osídlené oblasti)	18 - Vzdělávání	CZ064	67 258,60		
77 - Infrastruktura péče o děti	01 - Nevratná pomoc	05 - Venkovské oblasti (jiné než hory, ostrovy a řídce nebo velmi řídce osídlené oblasti)	19 - Činnosti týkající se lidského zdraví	CZ063	210 714,48		
77 - Infrastruktura péče o děti	01 - Nevratná pomoc	05 - Venkovské oblasti (jiné než hory, ostrovy a řídce nebo velmi řídce osídlené oblasti)	22 - Jiné nespecifikované služby	CZ063	71 918,45		
77 - Infrastruktura péče o děti	01 - Nevratná pomoc	05 - Venkovské oblasti (jiné než hory, ostrovy a řídce nebo velmi řídce osídlené oblasti)	22 - Jiné nespecifikované služby	CZ064	176 398,14		
79 - Jiná sociální infrastruktura	01 - Nevratná pomoc	01 - Město	00 - Nevztahuje se	CZ063	2 246 981,66		18 194 916,00
79 - Jiná sociální infrastruktura	01 - Nevratná pomoc	01 - Město	00 - Nevztahuje se	CZ064	1 105 046,08		
79 - Jiná sociální infrastruktura	01 - Nevratná pomoc	01 - Město	12 - Výstavba	CZ063	386 998,48		
79 - Jiná sociální infrastruktura	01 - Nevratná pomoc	01 - Město	17 - Veřejná správa	CZ063	2 753 209,00		
79 - Jiná sociální infrastruktura	01 - Nevratná pomoc	01 - Město	17 - Veřejná správa	CZ064	3 259 880,62		
79 - Jiná sociální infrastruktura	01 - Nevratná pomoc	01 - Město	20 - Sociální práce, veřejné, sociální a osobní služby	CZ063	851 292,30		
79 - Jiná sociální infrastruktura	01 - Nevratná pomoc	01 - Město	20 - Sociální práce, veřejné, sociální a osobní služby	CZ064	773 648,01		
79 - Jiná sociální infrastruktura	01 - Nevratná pomoc	01 - Město	22 - Jiné nespecifikované služby	CZ064	1 271 806,81		





Prioritní téma	Forma financování	Typ území	Hospodářská činnost	Zeměpisná poloha	Částka v EUR	Alokace na téma dle OP v EUR
79 - Jiná sociální infrastruktura	01 - Nevratná pomoc	05 - Venkovské oblasti (jiné než hory, ostrovy a řídce nebo velmi řídce osídlené oblasti)	00 - Nevztahuje se	CZ063	1 321 089,79	
79 - Jiná sociální infrastruktura	01 - Nevratná pomoc	05 - Venkovské oblasti (jiné než hory, ostrovy a řídce nebo velmi řídce osídlené oblasti)	00 - Nevztahuje se	CZ064	2 072 436,74	
79 - Jiná sociální infrastruktura	01 - Nevratná pomoc	05 - Venkovské oblasti (jiné než hory, ostrovy a řídce nebo velmi řídce osídlené oblasti)	17 - Veřejná správa	CZ063	1 682 135,02	
79 - Jiná sociální infrastruktura	01 - Nevratná pomoc	05 - Venkovské oblasti (jiné než hory, ostrovy a řídce nebo velmi řídce osídlené oblasti)	17 - Veřejná správa	CZ064	1 927 697,15	
79 - Jiná sociální infrastruktura	01 - Nevratná pomoc	05 - Venkovské oblasti (jiné než hory, ostrovy a řídce nebo velmi řídce osídlené oblasti)	18 - Vzdělávání	CZ064	173 003,52	
79 - Jiná sociální infrastruktura	01 - Nevratná pomoc	05 - Venkovské oblasti (jiné než hory, ostrovy a řídce nebo velmi řídce osídlené oblasti)	20 - Sociální práce, veřejné, sociální a osobní služby	CZ063	388 854,22	
79 - Jiná sociální infrastruktura	01 - Nevratná pomoc	05 - Venkovské oblasti (jiné než hory, ostrovy a řídce nebo velmi řídce osídlené oblasti)	20 - Sociální práce, veřejné, sociální a osobní služby	CZ064	1 821 319,44	
79 - Jiná sociální infrastruktura	01 - Nevratná pomoc	05 - Venkovské oblasti (jiné než hory, ostrovy a řídce nebo velmi řídce osídlené oblasti)	22 - Jiné nespecifikované služby	CZ063	384 859,82	
81 - Mechanismy lepšího vytváření, monitorování a hodnocení dobrých politik a programů na vnitrostátní, regionální a místní úrovni, budování kapacit pro provádění politik a programů.	01 - Nevratná pomoc	01 - Město	17 - Veřejná správa	CZ063	2 020 602,22	
81 - Mechanismy lepšího vytváření, monitorování a hodnocení dobrých politik a programů na vnitrostátní, regionální a místní úrovni, budování kapacit pro provádění politik a programů.	01 - Nevratná pomoc	01 - Město	17 - Veřejná správa	CZ064	2 469 624,93	
85 - Příprava, provádění, monitorování a kontrola	01 - Nevratná pomoc	01 - Město	17 - Veřejná správa	CZ063	3 468 768,78	7 903 880,00
85 - Příprava, provádění, monitorování a kontrola	01 - Nevratná pomoc	01 - Město	17 - Veřejná správa	CZ064	3 917 791,49	
85 - Příprava, provádění, monitorování a kontrola	04 - Ostatní formy financování	01 - Město	17 - Veřejná správa	CZ063	114 214,54	



Prioritní téma	Forma financování	Typ území	Hospodářská činnost	Zeměpisná poloha	Částka v EUR	Alokace na téma dle OP v EUR
85 - Příprava, provádění, monitorování a kontrola	04 - Ostatní formy financování	01 - Město	17 - Veřejná správa	CZ064	114 214,54	
86 - Hodnocení a studie; informace a komunikace	01 - Nevratná pomoc	01 - Město	17 - Veřejná správa	CZ063	4 488 868,43	7 424 857,00
86 - Hodnocení a studie; informace a komunikace	01 - Nevratná pomoc	01 - Město	17 - Veřejná správa	CZ064	5 411 183,53	
Celkem					420 996 786,20	704 445 636,00

Zdroj dat: IS MSC2007, údaje k 5. 1. 2011

Uvažován podíl ERDF na projektech krytých smlouvou.

Částky přepočítány kursem ECB leden 2011, 1 EUR = 25,24 Kč

Na základě definice v OP jsou za městské oblasti považovány obce s více než 5000 obyvateli a obce Pohořelice a Židlochovice.

2.1.D Pomoc podle cílových skupin

Materiál schválený usnesením vlády České republiky č. 682 ze dne 12. července 2000 Strategie regionálního rozvoje České republiky, resp. Strategie regionálního rozvoje České republiky pro léta 2007–2013, schválená usnesením vlády České republiky č. 560 ze dne 17. května 2006 vymezuje na území ČR tzv. regiony se soustředěnou podporou státu. Ty se dále dělí na strukturálně postižené regiony, hospodářsky slabé regiony a regiony s vysoce nadprůměrnou nezaměstnaností.

Dle usnesení vlády č. 141 ze dne 22. 2. 2010 bylo vymezení regionů se soustředěnou pomocí státu aktualizováno pro roky 2010–2013. Dle aktualizované Strategie regionálního rozvoje ČR se nachází na území NUTS 2 Jihovýchod hospodářsky slabé regiony, které jsou tvořeny územím okresů: Hodonín, Znojmo, Třebíč a Blansko. Mezi regiony s nadprůměrnou nezaměstnaností pak patří území obce s rozšířenou působností Světlá nad Sázavou. Pro rok 2010 byla schválena přechodná podpora státu také pro obce s rozšířenou působností: Bystřice nad Pernštejnem, Bučovice a Mikulov.

V souvislosti s celostátně nízkou investiční aktivitou jsou tato území z řady důvodů „na okraji“ – v důsledku nedostatků ve vybavení infrastrukturou (dopravní, technickou, podnikatelskou) nepřitahují podnikatelské aktivity, v důsledku nízké podnikatelské aktivity se dostatečně nerozvíjí infrastrukturní systémy všeho druhu. Tato slabá území se vnitřními ekonomickými silami nemohou dostat na dráhu rychlejšího rozvoje a potřeba společenské (strukturální) podpory zde trvá.

Přínos ROP Jihovýchod k rozvoji regionů se soustředěnou podporou státu shrnuje následující tabulka.

Tabulka č. 11: Investice OP ve znevýhodněných regionech

Prioritní osa	Znevýhodněné regiony	Schválené projekty	
		počet	v EUR
1	II. Hospodářsky slabé regiony	44	71 395 051,59
	III. Regiony s vysoce nadprůměrnou nezaměstnaností	3	3 625 553,90
	Celkem	47	75 020 605,50
2	II. Hospodářsky slabé regiony	51	24 978 361,00
	III. Regiony s vysoce nadprůměrnou nezaměstnaností	13	4 565 245,63
	Celkem	64	29 543 606,63
3	II. Hospodářsky slabé regiony	65	51 766 629,25
	III. Regiony s vysoce nadprůměrnou nezaměstnaností	10	11 209 387,33
	Celkem	75	62 976 016,58
II. Hospodářsky slabé regiony		160	148 140 041,84
III. Regiony s vysoce nadprůměrnou nezaměstnaností		26	19 400 186,86
Celkem		186	167 540 228,70

Zdroj dat: IS MONIT7+, údaje platné k 5. 1. 2011

Částky představují celkové veřejné prostředky (tj. podíl ERDF a národní veřejné prostředky)

Částky přepočítány kursem ECB leden 2011, 1 EUR = 25,24 Kč

Celkem byla do konce roku 2010 smlouva o poskytnutí dotace podepsána u 160 projektů v hospodářsky slabých regionech (s celkovým podílem veřejných prostředků přibližně 148,1 mil. EUR) a 26 projektů v regionech s vysoce nadprůměrnou nezaměstnaností (s celkovým podílem veřejných prostředků přibližně 19,4 mil. EUR).

Z územního hlediska jsou v rámci ROP Jihovýchod zvýhodňovány pouze projekty naplňující realizaci oblastních nebo místních strategických rozvojových dokumentů, které jsou schváleny orgány místní samosprávy. Prostřednictvím tohoto zvýhodnění přispívá ROP Jihovýchod také k naplňování principu



subsidiarity.

ROP Jihovýchod při svém provádění klade důraz (podle možností svého obsahového zaměření) zejména na rovnost mužů a žen a ochranu životního prostředí a veřejného zdraví. Cílové skupiny, na něž se jednotlivé oblasti podpory zaměřují nebo na ně mají dopad, jsou: senioři, opuštěné matky, nezletilí a mladiství, jakož i ostatní osoby ohrožené sociálním vyloučením, profesní sdružení, obce a svazky obcí a jejich občané, místní podnikatelé a turisté.

Nejčastějšími příjemci operačního programu jsou kraje, obce, svazky obcí a mikroregiony, právnické a fyzické osoby - podnikatelé, nestátní neziskové organizace, ale i další druhy a typy organizací veřejně prospěšných organizací z veřejného nebo soukromého sektoru. Seznam příjemců podpory z ROP Jihovýchod je dostupný na [webových stránkách](#)⁴ ROP Jihovýchod.

2.1.E Vrácená nebo znovu použitá pomoc

Do konce roku 2010 došlo k celkem 16 případům vrácení prostředků na účet Regionální rady (z toho 15 v roce 2010, 1 již v roce 2009), a to ve většině případů za porušení rozpočtové kázně (kromě dvou případů, kde se nejednalo o nesrovnalost) v objemu celkových veřejných prostředků ve výši 708 678,05 EUR⁵. Z toho 462 811 EUR jako příspěvek Společenství, který byl navrácen PCO. Na MMR byly odvedeny příslušné podíly státního rozpočtu v objemu 40 827,77 EUR. Navrácení příslušných podílů ze všech 16 vratek na PCO a MMR proběhlo v roce 2010. Z těchto 16 případů vrácení prostředků prošla pouze 1 původně proplacená žádost o platbu již i certifikací (14 052,34 EUR celkových veřejných prostředků, z toho 11 944,02 podíl ERDF) a celkové certifikované prostředky na výkazu výdajů byly proto po vrácení prostředků o tuto sumu poníženy s certifikací k 31. 5. 2010. Zbývající část vrácených prostředků je připravena k certifikaci k 31. 1. 2011. Vrácené prostředky budou opětovně použity v rámci programu.

2.1.F Kvalitativní analýza

2.1.F.a. Informace k reálnému pokroku ROP Jihovýchod

Do konce roku 2010 již byla podepsána smlouva u projektů v objemu 604,3 mil. EUR⁶ celkových veřejných prostředků, tj. asi 72,92 % alokace programu. V tomto ohledu nejrychleji postupující prioritní osou (mimo

⁴ Celá webová adresa zní: <http://www.jihovychod.cz/cs/pro-prijemce/seznam-prijemcu>.

⁵ Veškeré finanční údaje přepočteny kurzem dle příslušné souhrnné žádosti o platbu.

⁶ Částky přepočítány kurzem ECB leden 2011, tj. 25,24 Kč/EUR.

Technickou pomoc) je prioritní osa 3, kde je již smlouvou kryto 78,24 % její alokace. Následuje prioritní osa 1 s objemem veřejných prostředků krytých smlouvou ve výši 76,06 % své alokace a konečně prioritní osa 2 s objemem veřejných prostředků krytých smlouvou ve výši 52,97 % alokace. V rámci prioritní osy 4 Technická pomoc bylo od počátku programového období vydáno rozhodnutí u 8 projektů o objemu veřejných prostředků ve výši 26,6 mil. EUR (tj. 94,26 % alokace osy).

Od počátku programového období již proplaceno 375,9 mil. EUR celkových veřejných prostředků, tj. asi 45,36 % alokace programu. Největší podíl proplacených prostředků byl vynaložen v rámci prioritní osy 1. V roce 2010 proběhly také další certifikace vynaložených prostředků ze strany Platebního a certifikačního orgánu a do Evropské komise byla odeslány další žádosti o průběžnou platbu. Certifikovány tak do konce roku 2010 byly celkové veřejné způsobilé výdaje v objemu 277,3 mil. EUR.

Tabulka č. 12: Postup realizace programu a prioritních os

Prioritní osa	Alokace 2007-2013	Projekty kryté smlouvou / rozhodnutím		Proplacené prostředky příjemcům		Certifikované prostředky předložené EK	
		EUR	podíl na alokaci (%)	EUR	podíl na alokaci (%)	EUR	podíl na alokaci (%)
1.	406 092 191,00	308 884 135,58	76,06%	207 011 742,31	50,98%	164 379 080,13	40,48%
2.	157 464 317,00	83 416 023,69	52,97%	35 652 353,48	22,64%	26 662 574,22	16,93%
3.	237 025 238,00	185 439 475,84	78,24%	122 450 144,23	51,66%	79 924 396,70	33,72%
4.	28 177 826,00	26 560 538,83	94,26%	10 782 443,24	38,27%	6 362 973,65	22,58%
Celkem OP	828 759 572,00	604 300 173,94	72,92%	375 896 683,26	45,36%	277 329 024,70	33,46%

Zdroj: IS MONIT7+, IS MSC2007; údaje platné k 5. 1. 2011. V případě certifikovaných veřejných prostředků byl použit kurz dle certifikace.

Částky přepočítány kursem ECB leden 2011, tj. 25,24 Kč/EUR.

Uvedené částky představují veřejné prostředky celkem, tj. podíl ERDF a podíl národních veřejných prostředků. Procentní podíly na alokaci se vztahují k alokaci určené pro příslušnou osu, resp. oblast podpory.

Národní veřejné zdroje z rozpočtu krajů, obcí a jiné národní prostředky v rámci alokace na jednotlivé prioritní osy a oblasti podpory jsou pouze odhadovanými výdaji. Proto poměr veřejných prostředků krytých smlouvou vůči alokaci může být zkreslený.

U certifikovaných prostředků zohledněny vratky.

V roce 2010 byla podepsána smlouva u 99 projektů s celkovou výší veřejných prostředků 131,5 mil. EUR⁷. Z toho největší část prostředků připadá na prioritní osu 1, a to ve výši 88,9 mil. EUR. Druhého největšího pokroku dosáhla v roce 2010 prioritní osa 2, kde byla podepsána smlouva u projektů s objemem veřejných prostředků 32,8 mil. EUR. V prioritní ose 3 byla v roce 2010 podepsána smlouva u projektů o objemu veřejných prostředků ve výši 9,8 mil. EUR. V prioritní ose 4 nebyly v roce 2010 předloženy žádné nové projekty a nedošlo ani k vydání nového rozhodnutí o financování.

V roce 2010 bylo finančně ukončeno 233 projektů o celkovém objemu veřejných prostředků ve výši přibližně 246,5 mil. EUR. Od počátku programového období tak již bylo ukončeno 318 projektů o objemu 297,4 mil. EUR.

Tabulka č. 13: Postup realizace programu a prioritních os v roce 2010

Prioritní osa	Alokace 2007-2013	Projekty schválené k financování v roce 2010		Ukončené projekty v roce 2010		Proplacené prostředky v roce 2010		Certifikované prostředky předložené EK v roce 2010	
		v EUR	podíl na alokaci (%)	v EUR	podíl na alokaci (%)	EUR	podíl na alokaci (%)	EUR	podíl na alokaci (%)
1.	406 092 191,00	88 911 156,39	21,89%	156 592 869,45	38,56%	127 368 937,06	31,36%	142 889 927,61	35,19%
2.	157 464 317,00	32 806 956,68	20,83%	23 161 029,15	14,71%	21 562 745,71	13,69%	24 939 513,50	15,84%
3.	237 025 238,00	9 795 382,63	4,13%	65 865 739,83	27,79%	78 959 187,61	33,31%	75 505 307,85	31,86%
4.	28 177 826,00	0,00	0,00%	876 386,69	3,11%	3 027 852,62	10,75%	6 362 973,65	22,58%
Celkem OP	828 759 572,00	131 513 495,70	15,87%	246 496 025,11	29,74%	230 918 723,00	27,86%	249 697 722,61	30,13%

Zdroj dat: IS MONIT7+, IS MSC2007, údaje platné k 5. 1. 2011

Částky přepočítány kursem ECB leden 2011, 1 EUR = 25,24 Kč

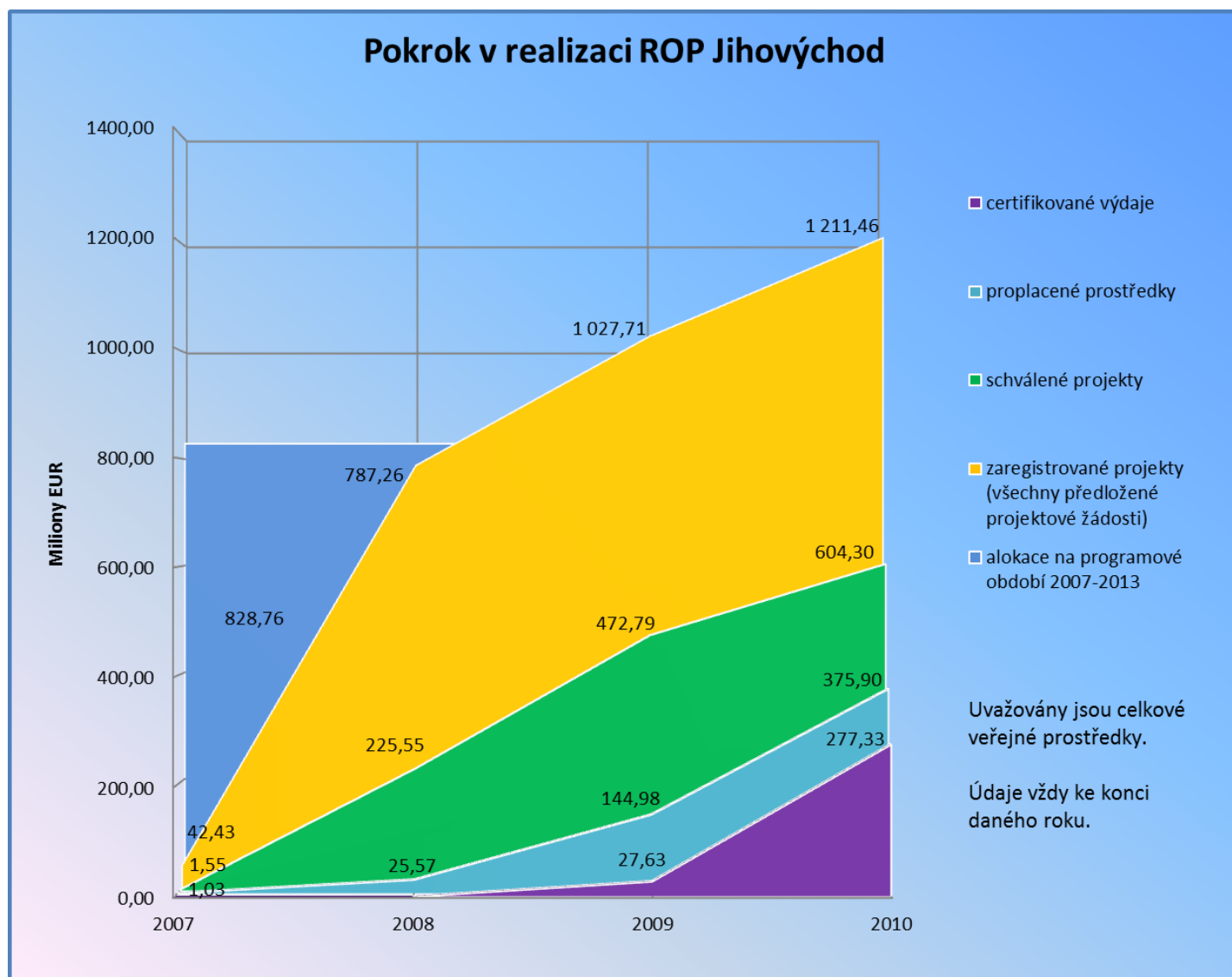
Uvedené částky představují veřejné prostředky celkem, tj. podíl ERDF a podíl národních veřejných prostředků.

Ukončenými projekty se rozumí projekty finančně ukončené.

U certifikovaných prostředků zohledněny vratky.

⁷ Částky přepočítány kursem ECB leden 2011, tj. 25,24 Kč/EUR.

Graf č. 2: Postup realizace ROP Jihovýchod v čase



Zdroj dat: IS MONIT7+, IS MSC2007, údaje platné k 5. 1. 2011

Částky přepočítány kursem ECB leden 2011, 1 EUR = 25,24 Kč. V případě certifikovaných veřejných prostředků byl použit kurz dle certifikace.

Uvedené částky představují veřejné prostředky celkem, tj. podíl ERDF a podíl národních veřejných prostředků.

Částky jsou uváděny vždy ke konci kalendářního roku, tj. k 31. 12. daného roku.

U certifikovaných prostředků zohledněny vratky.

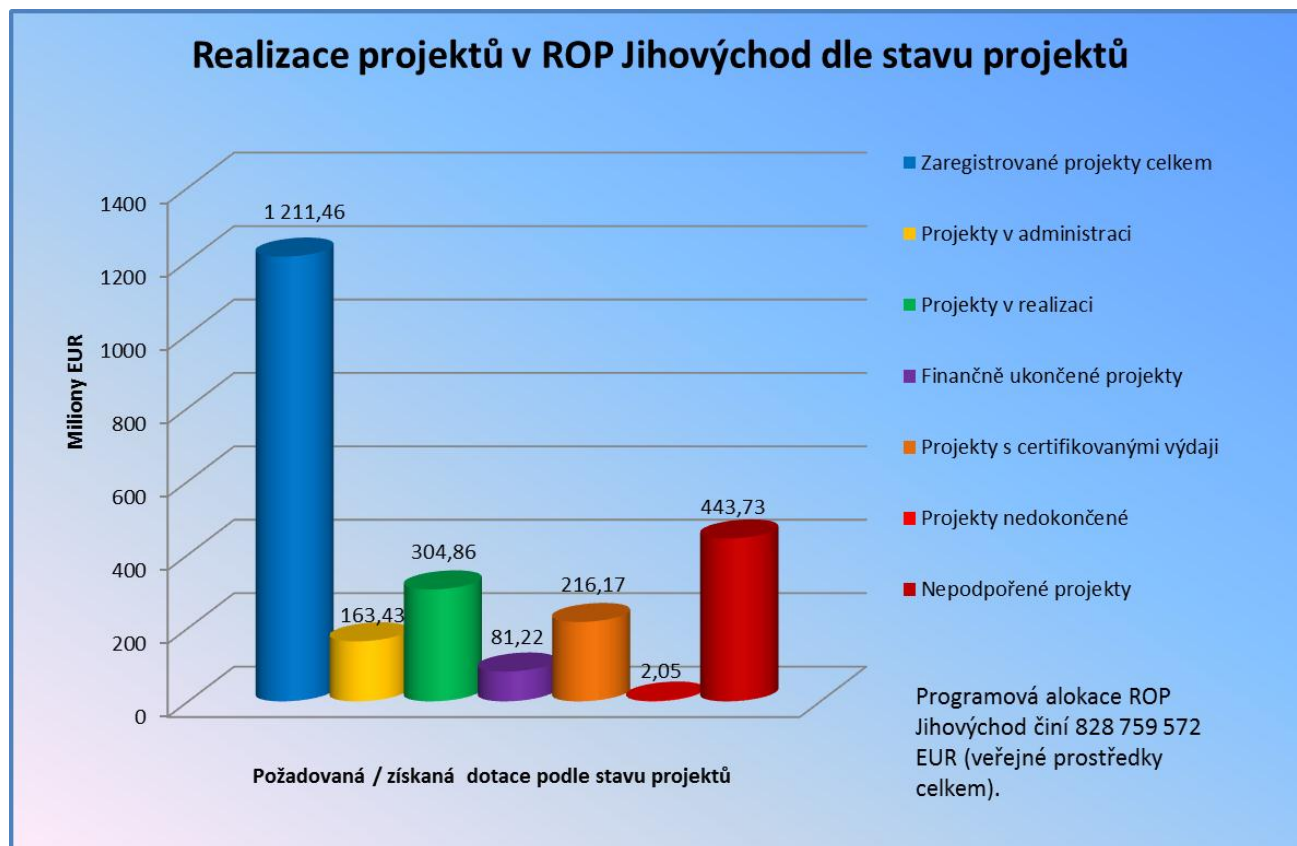


K 31. 12. 2010 bylo ve všech prioritních osách celkem od začátku realizace programu předloženo 1183 projektových žádostí s celkovým objemem požadovaných veřejných prostředků ve výši 1 211,46 mil. EUR⁸. Tento objem představuje 146,18 % celkové alokace programu a je tedy zřejmé, že ROP Jihovýchod nemá problémy s absorpční kapacitou. Z těchto předložených žádostí byla již do konce roku 2010 podepsána smlouva u 500 projektů s celkovým objemem veřejných prostředků ve výši 604,3 mil. EUR, tj. 72,92 % alokace programu. Do konce roku 2010 bylo již finančně ukončeno 318 projektů o objemu 297,4 mil. EUR (tj. 35,88 % alokace programu). 6 projektů o objemu 2,05 mil. celkových veřejných prostředků bylo předčasně ukončeno ze strany příjemce nebo strany řídicího orgánu. Lze tedy konstatovat, že tempo čerpání alokace ROP Jihovýchod odpovídá časové fázi programového období a implementace programu probíhá bez vážných problémů.

Podrobný přehled o projektech registrovaných v ROP Jihovýchod přináší níže uvedený graf.

⁸ Částky přepočítány kursem ECB leden 2011, tj. 25,24 Kč/EUR.

Graf č. 3: Zásobník projektů ROP Jihovýchod



Zdroj dat: IS MONIT7+, IS MSC2007, údaje platné k 5. 1. 2011

Částky přepočítány kursem ECB leden 2011, 1 EUR = 25,24 Kč.

Uvedené částky představují veřejné prostředky celkem, tj. podíl ERDF a podíl národních veřejných prostředků. U projektů v realizaci, s ukončeným financováním a projektů s certifikovanými výdaji jsou uvažována data ze smlouvy, u projektů v ostatních stavech (včetně souhrnného stavu zaregistrované projekty celkem) jsou uvažována data z projektové žádosti.

Projekty kryté smlouvou jsou v tomto grafu rozděleny na projekty, které jsou dosud v realizaci, projekty finančně ukončené, projekty s certifikovanými výdaji a projekty nedokončené.

2.1.F.b. Přínos ROP Jihovýchod k naplnění cílů NSRR

Národní strategický referenční rámec (NSRR) je klíčovým politickým dokumentem na úrovni členských států vyžadovaný obecným nařízením. NSRR popisuje nastavení systému koordinace politiky hospodářské a sociální soudržnosti v ČR a podrobně rozpracovává priority do jednotlivých dílčích cílů. Zároveň definuje



strategie k dosažení těchto cílů, včetně jejich promítnutí do struktury operačních programů. Provázanost ROP JV se strategickými cíli NSRR na období 2007–2013 je uvedena v následující tabulce.

Tabulka č. 14: Přínos ROP Jihovýchod k naplnění cílů NSRR

Strategické cíle NSRR	Prioritní osy ROP NUTS 2 Jihovýchod		
	Dostupnost dopravy	Rozvoj udržitelného cestovního ruchu	Udržitelný rozvoj měst a venkovských sídel
I. Strategický cíl: Konkurenceschopná česká ekonomika			
Konkurenceschopný podnikatelský sektor		XX	XX
Podpora kapacit V&V	X		X
Rozvoj udržitelného cestovního ruchu	X	XXX	X
II. Strategický cíl: Otevřená, flexibilní a soudržná společnost			
Vzdělávání			XXX
Zvyšování zaměstnanosti a zaměstnatelnosti		X	X
Posilování sociální soudržnosti	X	XX	XX
Rozvoj informační společnosti	X		XX
III. Strategický cíl: Atraktivní prostředí			
Ochrana a zlepšení kvality	X	X	XX

Strategické cíle NSRR	Prioritní osy ROP NUTS 2 Jihovýchod		
	Dostupnost dopravy	Rozvoj udržitelného cestovního ruchu	Udržitelný rozvoj měst a venkovských sídel
životního prostředí			
Zlepšení dostupnosti dopravou	XXX		
IV. Strategický cíl: Vyvážený rozvoj území			
Vyvážený rozvoj regionů	XXX	XX	XX
Rozvoj městských oblastí	X	X	XXX
Rozvoj venkovských oblastí	X	X	XXX

Zdroj: Regionální rada regionu soudržnosti Jihovýchod

Vysvětlivky:

XXX – prioritní osa ROP je dominantně zaměřená na dosažení cílů dané priority NSRR;

XX – prioritní osa ROP významně napomáhá dosažení cílů dané priority NSRR;

X – prioritní osa ROP není přímo zaměřená na danou prioritu NSRR, ale zprostředkovaně napomáhá k dosažení jejích cílů.

ROP JV výrazně přispívá zejména ke splnění strategického cíle NSRR III „Atraktivní prostředí a IV „Vyvážený rozvoj území“. ROP se zaměřil především na rozvoj relevantní dopravní infrastruktury (tj. výstavbu, rekonstrukci, modernizaci a zlepšení technických parametrů silnic II. a III. třídy, především těch, které představují napojení na TEN-T) a na vytváření či posilování integrovaných metropolitních či regionálních systémů veřejné dopravy. Dále ROP podpořil významně rozvoj cestovního ruchu, pro který existuje výrazný potenciál i ve venkovských a periferních oblastech. Cíleně je podporována i obnova a záchrana kulturních památek, které mají zásadní vliv na rozvoj cestovního ruchu. Prioritní osa „Udržitelný rozvoj měst a venkovských sídel“ je svým zaměřením zacílena na rozvoj vzdělávání, posilování sociální soudržnosti a na celkový rozvoj městských a venkovských oblastí.



2.1.F.c. Přínos ROP Jihovýchod k horizontálním cílům EU

Regionální operační program Jihovýchod v souladu s čl. 16 nařízení Rady (ES) č. 1083/2006 o obecných ustanoveních o Evropském fondu pro regionální rozvoj, Evropském sociálním fondu a Fondu soudržnosti nařízení a o zrušení nařízení (ES) č. 1260/1999 zohledňuje (zajišťuje) podporu rovnosti žen a mužů a začlenění rovnosti pohlaví během jednotlivých fází provádění pomoci. Současně je zohledňována rovnost příležitostí z hlediska rasového a etnického původu, zdravotního postižení, věku, náboženského a světového názoru nebo sexuální orientaci. V rámci implementace ROP Jihovýchod je zvláštní pozornost věnována gender problematice takovým způsobem, aby ženy mohly profitovat z prostředků strukturálních fondů stejně jako muži. Přestože projekty v rámci ROP Jihovýchod nejsou, mimo křížového financování, financovány z Evropského sociálního fondu a neobsahují tak aktivity primárně zaměřené na podporu rovných příležitostí, je na dodržování těchto principů v rámci ROP Jihovýchod kladen značný důraz.

Za účelem naplňování cílů rovných příležitostí, je tato problematika součástí obou fází hodnocení projektů. Při hodnocení přijatelnosti projektů jsou vyřazovány ty projekty, které mají v oblasti rovných příležitostí negativní vliv, následně při bodování jsou zvýhodněny ty projekty, které obsahují konkrétní aktivity na podporu rovných příležitostí. Žadatel o podporu proto ve specifické části projektové žádosti popisuje vliv projektu na rovné příležitosti, a jak projekt plánuje realizaci konkrétních aktivit na podporu rovných příležitostí. Cílem ROP Jihovýchod je motivovat žadatele, aby vedle hlavního cíle projektu zvážili rozšíření projektových aktivit o ty, které mají pozitivní dopad na rovné příležitosti. Zohlednění rovných příležitostí má dopad na následné hodnocení projektové žádosti, kdy projekty s pozitivním vlivem na rovné příležitosti jsou bodově zvýhodněny.

Pokud jde o dopady realizace programu na životní prostředí je programová dokumentace nastavena tak, aby každý z podpořených projektů v procesu hodnocení prokázal alespoň indiferentní vliv na životní prostředí, přičemž lepší bodové hodnoty obdrží projektový záměr s pozitivním vlivem na životní prostředí.

ROP Jihovýchod má tyto priority v sobě integrálně zakomponovány v rámci hodnotících kritérií, a to nejenom v sekci F Horizontální témata, ale i v dalších sekcích, hodnotících socioekonomické dopady projektů. Především je hodnoceno, zda má projekt další významné multiplikační efekty vzhledem k velikosti investice (např. nepřímo vytvořená pracovní místa, zvýšení spotřeby navazujících služeb a vznik nových služeb, zvýšení bezpečnosti) a to až 4 body. V rámci specifických kritérií pak může projekt za naplňování horizontálních cílů získat až dalších 36 bodů ze 100 možných. Více než 40 % z bodového hodnocení projektů je tak přímo navázáno naplňování horizontálních cílů.

Na základě dosavadních zkušeností s naplňováním principu rovných příležitostí je snahou ROP Jihovýchod zapojit do procesu posuzování projektových žádostí organizace věnující se problematice rovných příležitostí případně nechat posoudit projektový záměr přímo osobami ohrožených sociální exkluzí. Smyslem zapojení těchto organizací a osob do procesu posuzování projektů je snaha, aby byly v co možná největší míře zohledněny praktické požadavky cílové skupiny a nejednalo se pouze o splnění základních technických požadavků na výstavbu.

V roce 2010 nebyly zaznamenány žádné významné překážky v naplňování horizontálních cílů.

2.1.F.d. Příspěvek intervencí ROP Jihovýchod k cílům Lisabonské strategie

V rámci ROP Jihovýchod byly finančně ukončeny první projekty, který spadají pod níže vyjmenovaná prioritní témata přispívající k cílům Lisabonské strategie. Přehled vyčerpané alokace na jednotlivá témata přináší tabulka níže. Přehled zasluzněných závazků pro dotčená prioritní témata je uveden v tabulce 2.1.A.

Tabulka č. 15: Alokace témat přispívajících k cílům Lisabonské strategie a její čerpání

Prioritní téma	Alokace na téma 2007-2013 v EUR	Vyčerpáno v EUR	Schváleno v % vzhledem k alokaci
	a	b	c=b/a
11 - Informační a komunikační technologie (přístup, zabezpečení, interoperabilita, předcházení rizikům, výzkum, inovace, e-obchod atd.)	3 498 641,00	332 267,25	9,50%
28 - Intelligent Transport Systems (inteligentní dopravní systémy)	870 976,00	2 378 624,22	273,10%
29 - Letiště	7 142 858,00	0,00	0,00%
52 - Podpora čisté městské dopravy	23 461 006,00	450 257,53	1,92%
Celkem	34 973 481,00	3 161 149,00	9,04%

Zdroj: IS MSC2007, údaje k 5. 1. 2011.

Uvažovány podíly ERDF u finančně ukončených projektů.

Při standardním způsobu výpočtu tvoří podíl témat, kterými ROP Jihovýchod přispívá k naplňování Lisabonské strategie na příspěvku Společenství, asi 4,96 %. Dle řídicího orgánu ROP Jihovýchod však je pro kvalitní analýzu earmarkingu nutné zahrnout i další oblasti působnosti OP (např. s ohledem na podporu aktivit přispívajících k čistotě městské dopravy apod.). ROP Jihovýchod tak v tomto úhlu pohledu reálně přispívá k plnění Lisabonské strategie přibližně 21,2 % alokace ERDF na program. Postup výpočtu je uveden v níže uvedené tabulce.

Tabulka č. 16: Earmarking

Oblast podpory	Priority Lisabonské strategie - částka (EUR)	Priority Lisabonské strategie - podíl na alokaci oblasti podpory / programu (%)	Způsob výpočtu
1.1	7 142 858	2,8 %	prioritní téma 29
1.2	34 809 407	100 %	celá alokace Příspěvku Společenství
1.3	37 044 048	100 %	celá alokace Příspěvku Společenství
1.4	17 963 364	100 %	celá alokace Příspěvku Společenství
2.1	0	0 %	nesouvisí přímo s Lisabonskou strategií



Oblast podpory	Priority Lisabonské strategie - částka (EUR)	Priority Lisabonské strategie - podíl na alokaci oblasti podpory / programu (%)	Způsob výpočtu
2.2	0	0 %	nesouvisí přímo s Lisabonskou strategií
3.1	20 377 851	25 %	indikátory, odhad podle schválených projektů (1/4)
3.2	14 481 920	29 %	prioritní téma 11 a 75
3.3	11 439 641	30 %	prioritní téma 11 a 75
3.4	6 052 771	19 %	prioritní téma 11 a 75
4.1	0	0 %	nesouvisí přímo s Lisabonskou strategií
4.1	0	0 %	nesouvisí přímo s Lisabonskou strategií
Celkem	149 311 860	21,2 %	

Zdroj: IS MSC2007, údaje platné k 5. 1. 2011.

Uvažovány podíly ERDF.





2.1.F.e. Důležité mezníky ROP Jihovýchod v roce 2010

Tabulka č. 17: Důležité mezníky ROP Jihovýchod v roce 2010

Datum	Událost
3.2.2010	23. zasedání Výboru Regionální rady regionu soudržnosti Jihovýchod
23.2.2010	Seminář pro příjemce, Brno
25.2.2010	Kulatý stůl k cestovnímu ruchu, Jihlava
4.3.2010	Seminář pro příjemce, Jihlava
17.3.2010	24. zasedání Výboru Regionální rady regionu soudržnosti Jihovýchod
17.3.2010	Tisková konference - Podpora lázeňských projektů Jihomoravského kraje, Brno
18.3.2010	Seminář pro příjemce, Brno
25.4.2010	Slavnostní otevření cyklostezky Jihlava-Třebíč-Raabs
27.4.2010	Seminář pro příjemce, Brno
28.4.2010	Seminář pro příjemce, Jihlava
9.5.2010	Den Evropy, in-line jízda městem Brnem
20.5.2010	8. zasedání Monitorovacího výboru ROP Jihovýchod, Rančičov
9.6.2010	4. výročí založení Regionální rady Jihovýchod, Brno
16.6.2010	25. zasedání Výboru Regionální rady regionu soudržnosti Jihovýchod
23.6.2010	Seminář k modifikovaným platbám, Brno
12.7.2010	Seminář k modifikovaným platbám, Jihlava
23.7.2010	Jednání se zástupci Evropské komise - budoucnost kohezní politiky, Kurdějov



Datum	Událost
23.8.2010	26. zasedání Výboru Regionální rady regionu soudržnosti Jihovýchod
1.9.2010	Velká in-line a cyklojízda Jihlavou
17.9.2010	27. zasedání Výboru Regionální rady regionu soudržnosti Jihovýchod
30.9.2010	Výroční konference MĚSTA 2020, Brno
3.11.2010	28. zasedání Výboru Regionální rady regionu soudržnosti Jihovýchod
18.11.2010	9. zasedání Monitorovacího výboru ROP Jihovýchod, Slavkov
15.12.2010	29. zasedání Výboru Regionální rady regionu soudržnosti Jihovýchod

Zdroj: Regionální rada regionu soudržnosti Jihovýchod

2.2 Informace o souladu s právními předpisy Společenství

Řídící orgán ROP Jihovýchod plně respektuje všechna právní nařízení a rozhodnutí Evropské komise a při provádění pomoci z ERDF postupoval v roce 2010 v souladu s politikami Společenství.

Řídící orgán vydává systém řízené dokumentace zahrnující celý systém implementace OP, který je v souladu s legislativou ČR i EU. Systém řízené dokumentace po obsahové i formální stránce klade důraz na soulad s pravidly:

- hospodářské soutěže,
- veřejných zakázek,
- ochrany životního prostředí,
- podpory rovných příležitostí.

Pravidla hospodářské soutěže

Prostředky na realizaci OP jsou považovány za veřejné prostředky, na jejichž poskytnutí se vztahují příslušná pravidla EU týkající se veřejné podpory a národní předpisy.

Základní normou vymezující veřejnou podporu jsou články 107 a 108 Smlouvy o fungování Evropské unie. V souladu s těmito články jsou podpory poskytované v jakékoli formě státem nebo ze státních prostředků, které narušují nebo mohou narušit hospodářskou soutěž tím, že zvýhodňují určité podniky nebo určitá odvětví výroby, neslučitelné se společným trhem, pokud ovlivňují obchod mezi členskými státy. Výjimky z tohoto základního pravidla jsou dále zakotveny ve Smlouvě o ES.

V ČR je ochrana hospodářské soutěže realizována na základě zákona č. 143/2001 Sb., o ochraně hospodářské soutěže a o změně některých dalších zákonů, ve znění pozdějších předpisů. Ústředním orgánem státní správy, který zabezpečuje dohled nad dodržováním pravidel hospodářské soutěže, je dle zákona č. 272/1996 Sb., Úřad pro ochranu hospodářské soutěže.

Řádné dodržování pravidel hospodářské soutěže je zakomponováno v nastavení jednotlivých operačních programů. V rámci procesu posuzování žádostí o poskytnutí podpory je také zohledněn princip kontroly projektů z pohledu správné aplikace pravidel veřejné podpory.

Veřejné zakázky

V případě zadávání veřejných zakázek vyplývá z programové dokumentace OP pro všechny příjemce pomoci povinnost postupovat v souladu se zákonem č. 137/2006 Sb., o veřejných zakázkách, ve znění pozdějších předpisů, který reflektuje evropské zadávací směrnice 2004/17/ES a 2004/18/ES a současně podle doplňujících pravidel OP. Zadávání veřejných zakázek podléhá kontrole ze strany Řídicího orgánu.

Na základě proběhnutých auditů a zkušeností z období 2004-2006 přistoupilo Ministerstvo pro místní rozvoj (NOK) ve spolupráci s Ministerstvem financí (PCO) k vytvoření základního minima v oblasti zadávání zakázek, které nejsou upraveny zákonem. Cílem dokumentu „Závazné postupy pro zadávání zakázek spolufinancovaných ze zdrojů EU, nespádajících pod aplikaci zákona č. 137/2006 Sb., o veřejných zakázkách, v programovém období 2007-2013“ je proto stanovit pro všechny subjekty zapojené do procesu implementace kohezní politiky jednotný postup v oblasti zadávání zakázek nespádajících pod zákonnou úpravu. Tento dokument byl schválen Usnesením vlády ČR dne 12. ledna 2009 č. 48. Tyto závazné postupy slouží také jako podklad při tvorbě metodického pokynu pro Územní finanční orgány při výkonu kontroly zadávání zakázek.

Transparentní zadávání veřejných zakázek je jedním z hlavních principů implementace operačních programů spolufinancovaných z rozpočtu EU, který dle legislativy ES musí být striktně dodržován, kontrolován a při jehož porušení mají být stanoveny adekvátní sankce v podobě odvodu odpovídající části dotačně poskytnutých prostředků. Proto bylo nutné danou problematiku sjednotit, k zadávání zakázek a postihu nerespektování stanovených principů přistupovat jednotně a transparentně bez ohledu na to, jedná-li se o zakázky ne/spádající pod zákonnou úpravu.



Ochrana životního prostředí

Směrnice Evropského parlamentu a Rady (ES) 42/2001 ze dne 27. června 2001 o posuzování vlivů některých plánů a programů na životní prostředí je do právního řádu ČR promítnuta zákonem č. 100/2001 Sb., o posuzování vlivů na životní prostředí a o změně některých souvisejících zákonů (zákon o posuzování vlivů na životní prostředí), ve znění pozdějších předpisů.

Podpora rovných příležitostí

Princip podpory rovných příležitostí je uplatňován v souladu s Nařízením Rady (ES) č. 1083/2006, čl. 6 – Rovnost žen a mužů a zákaz diskriminace.

Popis zakomponování horizontálních témat do nastavení OP je uveden v kvalitativní analýze výroční zprávy, tj. v kapitole 2.1.F.

2.3 Závažné problémy a přijatá opatření k jejich odstranění

Hladký průběh implementace ROP JV ohrozil v posledních měsících roku 2010 problém nedostatku volných finančních prostředků na žádosti o platbu (ŽoP) proplácené příjemcům. Řídicímu orgánu ROP Jihovýchod se v první části roku 2010 dařilo proplácet žádosti o platbu rychleji, než se předpokládalo a Ministerstvo pro místní rozvoj (MMR) proto muselo dodatečně navýšit prostředky v kapitole rozpočtu určené pro ROP Jihovýchod na rok 2010. Dodatečné prostředky, které řídicí orgán obdržel 8. 11. 2010 (pouze podíl ERDF), zvýšený nárok ROP Jihovýchod pokryly. Podíl státního rozpočtu byl zaslán ze strany MMR až 7. 12. 2010. V mezidobí se proto řídicí orgán připravoval na variantu postupného proplácení jednotlivých podílů v rámci plateb příjemcům, ke kterému však nakonec díky dynamickému vývoji situace došlo jen v jednotkách případů.

Dalším problémem byla nejasná situace kolem zrušení dotace Regionálních operačních programů ze státního rozpočtu. Podle usnesení vlády č. 675/2010 neměly mít od 1.1. 2011 na dotaci ze státního rozpočtu nárok projekty schválené Výborem regionální rady (VRR) po 22. 9. 2010 a všechny projekty, kde je příjemce kraj nebo organizace zřízená či založená krajem, což by se dotklo významného podílu projektů realizovaných v rámci ROP Jihovýchod. 19. ledna 2011 však vláda rozhodla, že ze státního rozpočtu budou spolufinancovány i projekty krajů a jimi zřizovaných a zakládaných organizací, pokud byly schváleny VRR do 22. 9. 2010. Celkově tak budou dle aktuálních informací prostředky ROP Jihovýchod z důvodu zrušení státního podílu dotace sníženy přibližně o 20 mil. EUR⁹.

Mezi problémy dekované v rámci analýzy rizik prováděné pravidelně řídicím orgánem dále v roce 2010 patřily např.: nedostatečný monitorovací informační systém (např. z hlediska uživatelské vstřícnosti) a výpadky v

⁹ Použitý kurs: ECB leden 2011, tj. 25,24 Kč/EUR.

propojení s účetním informačním systémem, kolísající kurz české koruny vůči euru (vliv na reálnou alokaci celkových prostředků programu) a chyby příjemců při realizaci zadávacích a výběrových řízení.

Informační systémy jsou neustále rozvíjeny a zdokonalovány s cílem zajistit zjednodušení práce jak na straně žadatelů a příjemců, tak na straně pracovníků řídicího orgánu. V roce 2010 bylo například optimalizováno propojení mezi monitorovacím systémem a účetním systémem. Např. nefunkčnost propojení v lednu 2010 způsobila značné komplikace v administraci žádostí o platbu – platby bylo nutné do účetního systému zadávat ručně, ovšem po opětovném spuštění přenosů byly takto zadané platby přeneseny i z monitorovacího systému a vznikly tak duplicitní záznamy. Jejich odstranění pak zvýšilo objem úprav dat v monitorovacím systému požadovaných od Centra pro regionální rozvoj. Řídicí orgán ROP Jihovýchod proto přijal opatření, která vedou ke snížení dopadů v případě opakování výpadku přenosů.

Vývoj kurzu koruny vůči euru sleduje řídicí orgán velmi pečlivě, protože tento kurz má zásadní vliv na objem prostředků, který je možné v rámci ROP Jihovýchod proplatit, protože alokace programu je v EUR, zatímco platby příjemcům probíhají v Kč. ROP Jihovýchod již na konci roku 2010 plnil pravidlo N+3 pro rok 2012 a v proplácení prostředků (i jejich certifikaci) tedy postupuje velmi rychle. Pohyb kurzu bude proto zásadním způsobem ovlivňovat objem prostředků vyhlášených v posledních výzvách. Řídicí orgán připravuje tyto výzvy a související dokumentaci tak, aby bylo možné příjemcům proplatit maximální možný objem z alokace programu.

Stejně jako v minulých letech byla také problémem kvalita výběrových řízení u příjemců dotace. Přestože se chyby objevují v menší míře než v letech 2008 a 2009, jde stále o hlavní příčinu pro udělení korekce. Problematiku zadávacích řízení příjemců řídicí orgán řeší prostřednictvím seminářů pro příjemce a žadatele. Řídicí orgán také vyčlenil pracovníka právního oddělení čistě pro kontrolu výběrových řízení.

V průběhu roku 2010 nebyly zjištěny žádné problémy, které souvisí s obecným nastavením řídicích a kontrolních systémů ROP Jihovýchod (v souladu s čl. 71 nařízení 1083/2006), ani problémy související s personálním zajištěním operačního programu, které by mohly ohrozit proces implementace ROP Jihovýchod. Bylo nahlášeno 50 podezření na nesrovnalost s objemem dotčených celkových způsobilých výdajů ve výši přibližně 1,3 mil. EUR¹⁰.

ROP Jihovýchod stejně v minulých letech zaznamenal také v roce 2010 převis zájmu ze strany předkladatelů projektových žádostí nad alokací u všech vyhlášených výzev (viz. kapitulu 2.1.A). Častým důvodem pro neposkytnutí podpory je proto vysoká konkurence mezi projekty, díky které uspějí jen nejkvalitnější projektové žádosti. Mezi další důvody vyřazení žádosti patří formální nedostatky žádostí a nízké bodové ohodnocení v důsledku nedostatečného zaměření těchto projektů na naplňování cílů programu. Tyto příčiny vyřazování se daří eliminovat díky konzultacím, seminářům, školením a osvětě dalšími komunikačními kanály. Cílem řídicího orgánu je udržet stále vysoký zájem o ROP Jihovýchod při současném zvyšování kvality projektů.

¹⁰ Použitý kurs: ECB leden 2011, tj. 25,24 Kč/EUR.



2.4 Případné změny v souvislosti s prováděním programu

2.4.1 Zrušení dotace ze státního rozpočtu

Podle usnesení vlády č. 675/2010 ze dne 22. 9. 2010 a jeho upřesnění z 9. 1. 2011 nemají od 1.1. 2011 na dotaci ze státního rozpočtu nárok projekty schválené VRR po 22. 9. 2010. Celkově by tak měla být dotace z ROP JV snížena přibližně o 0,5 mld. Kč. ŘO byl nucen upravit poměry financování na výzvách vyhlášených od 22. 9. 2010 tak, že je tento výpadek v dotaci kompenzován u dalších předložených projektů vlastním podílem příjemce. Výjimku tvoří projekty soukromoprávních subjektů, kde je výpadek pokrytý navýšením podílu ERDF.

Dodatečné náklady, které jsou tímto způsobeny krajům v rámci NUTS 2 Jihovýchod jsou částečně kompenzovány nahrazením dotace z krajského rozpočtu navýšením dotace z ERDF na všech projektech, kde ještě nebyla schválena první žádost o platbu.

2.4.2 Plánovaná revize operačního programu ROP Jihovýchod

Řídicí orgán plánuje po dohodě s Národním orgánem pro koordinaci zaslat v roce 2011 Evropské komisi žádost o změnu operačního programu. Z větší části jde spíše o informování o již dříve provedených a schválených změnách:

1) Realokace mezi oblastmi podpory 4.2 a 4.1 schválená MV v prosinci 2008

Realokace z oblasti podpory 4.2 do oblasti podpory 4.1 ve výši 7 044 456 EUR (z toho 5 987 788 EUR z prostředků ERDF). V rámci oblasti podpory 4.1 Aktivity spojené s realizací a řízením ROP výrazně vzrostly nároky na zajištění instalace, provozu a propojení počítačových systémů pro řízení, monitorování a kontrolu operací či na evaluační projekty zaměřené na sledování dopadů realizace programu a další externí služby na podporu realizace programu. V oblasti podpory 4.2 Podpora absorpční kapacity zůstaly i po přesunu alokace finanční prostředky pro všechny plánované aktivity, tedy řádné zajištění publicity programu, vzdělávání a expertní podporu příjemcům dotace a řízení absorpce.

2) Realokace mezi oblastmi podpory 2.2. a 2.1 schválená MV v listopadu 2009

Realokace z oblasti podpory 2.2 Rozvoj služeb v cestovním ruchu do oblasti podpory 2.1 Rozvoj infrastruktury pro cestovní ruch ve výši 8 mil. EUR (z toho 7 351 344 EUR z prostředků ERDF). Důvodem pro rozhodnutí byla snaha reagovat na ekonomickou krizi a důraz na konkurenceschopnost a tvorbu pracovních míst. Dále velký převis poptávky nad nabídkou v oblasti podpory 2.1 a malý zájem žadatelů v oblasti podpory 2.2, nízká kvalita projektů v oblasti podpory 2.2.

3) Úpravy indikátorové soustavy (technické změny) – schváleno MV v květnu 2010

Úpravy indikátorové soustavy spočívaly ve vypuštění některých kontextových indikátorů, úpravách definic některých indikátorů a v některých případech k nahrazení indikátorů jinými, obdobnými, v zájmu sjednocení s ostatními OP. Úpravy proběhly na základě doporučení externího evaluátora.

4) Změna minimální bodové hranice pro podpoření projektu – schváleno MV v prosinci 2008

Na základě zkušeností s prvními výzvami navrhl ŘO změnu v rámci věcného hodnocení projektů – zvýšení minimální bodové hranice pro podpoření projektu z 60 na 50 bodů.

5) Zavedení systému modifikovaných plateb – schváleno MV v květnu 2010

Od 30. 6. 2010 mají příjemci v ROP JV možnost využít režimu modifikovaných plateb. Jde o režim zrychleného proplácení žádostí o platbu, v rámci kterých příjemce předkládá k proplacení neproplacené faktury. Nemusí tak dotační podíl na financování projektu předfinancovat ze svého, což výrazně snižuje finanční nároky na příjemce.

6) Úprava indikativní alokace pro některá prioritní témata. Řídicí orgán tuto změnu nepovažuje za podstatnou, protože, jak potvrdila i Evropská komise, rozdělení prostředků mezi kategorie pomoci není závazné. Řídicí orgán však bude informovat o této změně spolu s ostatními změnami programu.

Další dvě plánované změny programu mají charakter podstatné změny:

7) Úprava cílových hodnot některých indikátorů

Řídicí navrhne změnu cílových hodnot několika indikátorů, u nichž v některých případech dojde k překročení cílové hodnoty, u jiných naopak zřejmě nebude možné dosáhnout cílové hodnoty stanovené na začátku programového období. Oba druhy změn budou řádně zdůvodněny a předjednány s Národním orgánem pro koordinaci. Vzhledem k tomu, že ještě probíhají výzvy, které budou mít na plnění dotčených indikátorů vliv a další takové výzvy jsou plánovány na červen 2011, není přehled plánovaných změn součástí této zprávy.

8) Zvýšení alokace programu o dodatečné prostředky z Evropské komise (přibližně 11,7 mil. EUR)

Dle čl. 17 Meziinstitucionální dohody budou dodatečné prostředky přidělené ROP využity na projekty zaměřené na rekonstrukci dopravní infrastruktury s tím, že jakákoliv výstavba či rekonstrukce dopravní infrastruktury by měla být zacílena na podporu dlouhodobého zvýšení konkurenceschopnosti daného území. V rámci dodatečných prostředků budou podpořeny projekty s vyšším regionálním významem, tzn. cílem je zajistit podporu projektů, které mají návaznost na hlavní dopravní tahy. Základní podmínkou pro podporu takové aktivity je zajištění, že prostředky nebudou využívány jako udržovací investice.

2.4.3 Ekonomický kontext implementace ROP Jihovýchod v roce 2010

Česká ekonomika navázala na příznivé tendence, které charakterizovaly její vývoj již v první polovině roku. Zrychlil zejména růst její celkové výkonnosti, a to zásluhou pokračujícího oživení domácí poptávky. Hrubý

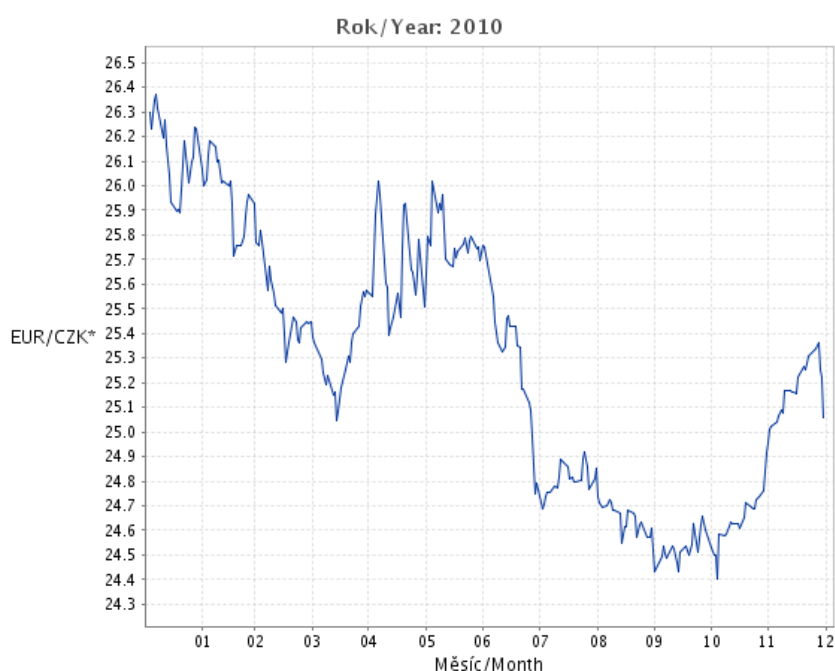


domácí produkt byl ve 3. čtvrtletí meziročně vyšší o 2,8 % a zařadil ČR do první třetiny nejrychleji rostoucích zemí EU 27. Ve struktuře tuzemského produktu posílil vliv domácí poptávky. U analýzy ekonomického kontextu jsou sledovány především: vývoj kurzu české koruny vůči Euru na devizových trzích, inflace (zejména ceny ve stavebnictví), dopady krize a situace na úvěrových trzích.

Vývoj kurzu české koruny

K euru dosáhla koruna ve třetím čtvrtletí průměrné hodnoty 24,9 CZK/EUR. Byla tak nejsilnější za posledních 7 čtvrtletí, když vůči euru posílila meziročně o 2,7 %. Naopak vůči dolaru koruna meziročně opět oslabil, tentokrát o 7,8 % a dosáhla průměrné úrovně 19,3 CZK/USD.

Graf č. 4: Vývoj kurzu české koruny na devizových trzích



Zdroj: ČNB¹¹

¹¹ www.cnb.cz

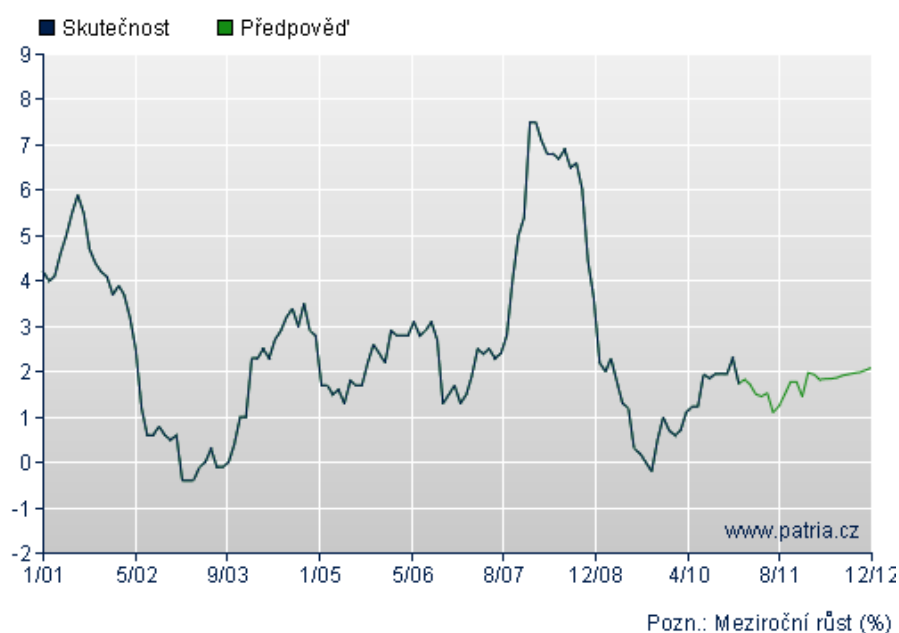
Finanční situace ve stavebnictví

České stavebnictví zažívalo od začátku roku 2010 silný útlum. Pokles stavební produkce v průběhu prvních třech kvartálů dosáhl v meziročním srovnání 9,4 %. V samotném 3. čtvrtletí zaznamenal zpomalení propadu o 4,8 %. Za špatnou kondicí odvětví stojí zpožděné dopady hospodářské krize, především pak slabá poptávka jak domácností, tak podnikové sféry. K tomu se od poloviny roku přidala i úsporná opatření nové vlády, a tak zatímco se dříve uzavřené stavební zakázky postupně vyčerpávaly, nových přibývalo jen v omezeném množství.

Inflace

Důležitým ukazatelem zdraví ekonomiky je přiměřená míra inflace, protože tato ovlivňuje jak kupní sílu obyvatel, ceny ve stavebnictví, tak i směnné kurzy české koruny. Podle ČSÚ byla průměrná meziroční míra inflace v roce 2010 1,5 % (meziroční míra inflace v roce 2009 byla 1,0 %), což může mít za následek vyšší inflační očekávání v roce 2011 a možné navyšování rozpočtových položek podávaných projektů.

Graf č. 5: Vývoj inflace



Zdroj: ČSÚ¹²

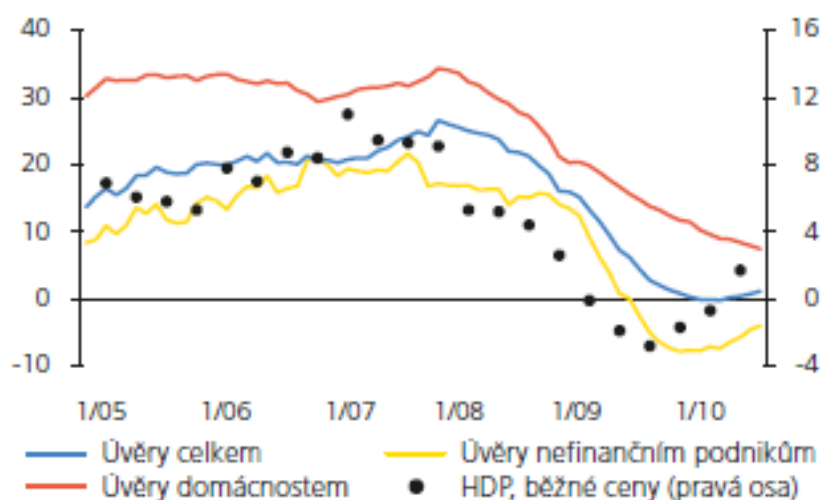
¹² Přesná webová adresa: <http://www.patria.cz/ekonomika/ukazatel/inflace.html>



Úvěrové trhy

Meziroční růst stavu úvěrů podnikům a domácnostem se v roce 2010 jen pozvolna zvyšoval. Zmírňoval se propad krátkodobých úvěrů se splatností do jednoho roku při růstu dlouhodobých úvěrů. Pokles úvěrů se zmírnil ve většině sledovaných odvětví, zatímco ve stavebnictví se prohloubil. Poměr úvěrů se selháním na celkových úvěrech setrval v srpnu u úvěrů nefinančním podnikům na úrovni 9 %, naopak u spotřebitelských úvěrů a u úvěrů na bydlení dále mírně vzrostl na 10,2 %, resp. 3,2 %. Celkový objem úvěrů v selhání dosáhl v srpnu 4,6 mld. EUR, což je o třetinu více než před rokem a dvojnásobně více oproti roku 2008.

Graf č. 6: Stavů úvěrů podnikům a domácnostem

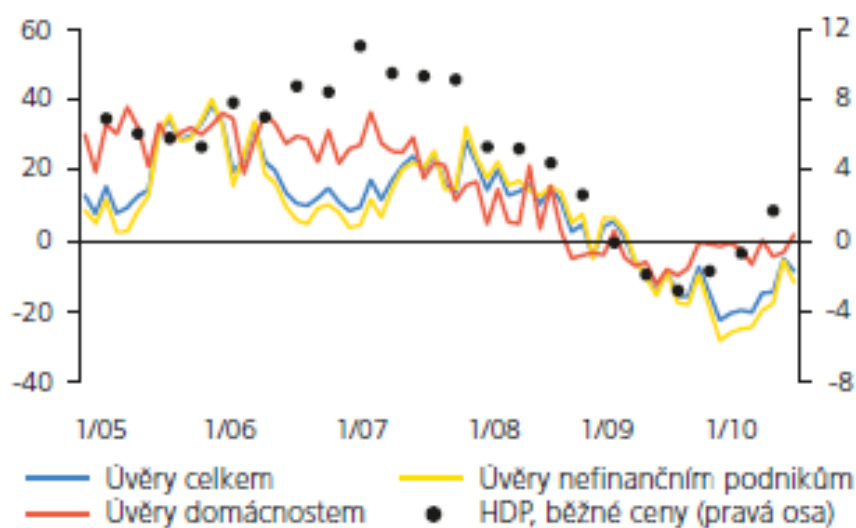


Zdroj: ČNB¹³

¹³ Přesná webová adresa:

http://www.cnb.cz/miranda2/export/sites/www.cnb.cz/cs/menova_politika/zpravy_o_inflaci/2010/2010_IV/download/zoi_IV_2010.pdf

Graf č. 7: Nově poskytnuté úvěry (meziroční změny v %)



Zdroj: ČNB¹⁴

2.5 Případná podstatná změna programu

V rámci realizace ROP Jihovýchod nebyla v roce 2010 zjištěna žádná podstatná změna podle čl. 57 Obecného nařízení. Způsob sledování udržitelnosti operací je v ROP Jihovýchod nastaven a připraven ke sledování a vyhodnocování. S ohledem na současnou finanční situaci nabývá na významnosti rovněž sledování nejen tvorby, ale především udržitelnosti vytvořených pracovních míst. Pro plánované změny programu viz kap. 2.4.2.

2.6 Doplnkovost s jinými nástroji

Cílem kapitoly je představit provedená opatření, jimiž se má zajistit odlišení a koordinace pomoci z ERDF, ESF, Fondu soudržnosti, Evropského zemědělského fondu pro rozvoj venkova a Evropského rybářského fondu a dalších stávajících finančních nástrojů (čl. 9 odst. 4, Obecného nařízení). Během roku 2010 nebyly při realizaci koordinace, při vytváření a naplňování synergických vazeb, ani při další spolupráci s řídicími orgány ostatních OP, zaznamenány žádné významné obtíže.

¹⁴ Přesná webová adresa:

http://www.cnb.cz/m2export/sites/www.cnb.cz/cs/verejnost/pro_media/konference_projevy/vystoupeni_projevy/download/singer_20100115_khk_plzen.pdf



Tato kapitola informuje o sledování synergických vazeb dle Metodického doporučení k zajištění synergických vazeb mezi operačními programy v programovém období 2007-2013 v návaznosti na oblast podpory 4.1a Národní podpora cestovního ruchu Integrovaného operačního programu. ROP JV koordinuje svoji činnost také s ostatními operačními programy či oblastmi podpory Integrovaného operačního programu, které však nejsou součástí sledovaných synergických vazeb v rámci výše uvedeného metodického doporučení a nejsou proto vykazovány v rámci standardního formuláře.

2.6.1 Koordinace pomoci na úrovni NSRR

Národním orgánem pro koordinaci NSRR bylo rozhodnutím vlády ČR ze dne 22. února 2006 (usnesení č. 198) pověřeno MMR, jehož kompetence je ustavena zákonem č. 248/2000 Sb., o podpoře regionálního rozvoje, ve znění pozdějších předpisů. V rámci MMR je zřízen odborný útvar zajišťující funkci Národního orgánu pro koordinaci (NOK) NSRR. NOK zodpovídá za celkovou koordinaci NSRR a je oficiálním partnerem vůči EK pro NSRR. NOK zajišťuje organizační, administrativní, odborné a technické podmínky pro činnost ŘKV.

Národní orgán pro koordinaci v roce 2009 dále podporuje synergické vazby realizací projektu „Zajištění synergických vazeb mezi OP v programovacím období 2007-2013“, jehož úkolem bylo identifikovat synergické vazby a koordinační mechanismy, které je zabezpečují. Ke konci roku 2009 bylo dokončováno Metodické doporučení k zajištění synergických vazeb mezi OP v programovacím období 2007–2013.

V souladu s tímto metodickým doporučením podnikl řídicí orgán ROP Jihovýchod kroky k dalšímu posílení synergických vazeb mezi programy. Mezi hlavní kroky patří zveřejňování harmonogramu výzev na webových stránkách s informací o možné synergii s vybranými OP, informace o potenciálních synergických oblastech podpory ostatní OP v textu výzvy, návaznost na existující projekty je bonifikována v průběhu hodnocení.

Roli monitorovacího výboru pro NSRR zajišťuje Řídicí a koordinační výbor (ŘKV), zřízený MMR na základě zákona č. 248/2000 Sb., o podpoře regionálního rozvoje ve znění pozdějších předpisů. ŘKV slouží k zajištění nejširší koordinace na národní úrovni. ŘKV projednává a doporučuje finanční a věcné změny schválených operačních programů, projednává návrhy a změny procedurálních postupů a pravidel pro realizaci politiky hospodářské a sociální soudržnosti, koordinuje systémová opatření nutná pro realizaci politiky hospodářské a sociální soudržnosti (monitorovací a informační systém, institucionální struktury apod.). Pro lepší koordinaci mezi operačními programy byly pod ŘKV ustaveny čtyři koordinační výbory. Členy koordinačních výborů jsou zástupci řídicích orgánů na úrovni ředitelů odborů a předsedou je vždy zástupce NOK.

2.6.2 Koordinace ROP Jihovýchod s jednotlivými operačními programy ERDF

Pro zajištění plynulého toku informací, posílení synergického efektu, zabránění překryvům a k co nejučinnějšímu využití prostředků ze SF a FS je nezbytná úzká spolupráce mezi řídicím orgánem ROP Jihovýchod a ostatními řídicími orgány operačních programů financovaných z ERDF.

Pro ROP Jihovýchod je klíčová zejména probíhající spolupráce s řídicími orgány ostatních ROP a řídicího orgánu IOP. Dalším důležitým partnerem pro řídicí orgán ROP Jihovýchod je zejména řídicí orgán OP Doprava, řídicí orgán OP Životní prostředí, řídicí orgán OP Podnikání a inovace. Koordinační roli zajišťuje NOK. Spolupráce probíhá zejména na úrovni ředitelů odborů – řídicích orgánů. Pro posílení významu a podporu tvorby synergických vazeb projektů mezi ROP a ostatními OP jsou během hodnocení projektů takovéto vazby bodově zvýhodněny.

Koordinace s ostatními regionálními operačními programy (ROP) probíhá např. na bázi spolupráce mezi monitorovacími výbory jednotlivých operačních programů. Pro koordinaci a spolupráci mezi ROP je také zřízena odborná pracovní skupina AKČR pro evropské fondy nebo pracovní skupiny pro jednotlivé okruhy činností řídicích orgánů.

Další významnou platformou pro koordinaci, výměnu zkušeností a prezentaci nejnovějších trendů především v oblasti rozvoje velkých měst je pravidelná pracovní skupina pro urbánní problematiku (PS UP), které se účastní jak zástupci ROP, tak zástupci IOP a tematických operačních programů (TOP). Pracovní skupina rovněž zajišťuje celonárodní koordinaci a řešení problematiky IPRM mezi ROP a TOP.

Koordinace s Integrovaným operačním programem (IOP)

Tabulka č. 18: Koordinace ROP Jihovýchod s IOP – sledování synergických vazeb

Zpracovatel formuláře:	Regionální operační program NUTS 2 Jihovýchod
Tematická oblast:	Cestovní ruch, propagace, marketing
Synergické oblasti podpory ROP Jihovýchod	2.2 Rozvoj služeb v cestovním ruchu
Návaznost na oblasti podpory IOP	4.1a Národní podpora cestovního ruchu
Je uzavřena dohoda o spolupráci mezi ŘO (PP) a ŘO (NP):	ANO /NE
<p>Zhodnocení fungování koordinačních mechanismů mezi ŘO(PP) a ŘO (NP) nastavených v dohodách mezi ŘO/v programové dokumentaci/dalších koordinačních mechanismů, vč. popisu formy (např. zasílání plánu výzev, zasílání zpráv o realizaci/výročních zpráv, účast na ŘKV/tematických mikrotomech** svolaných pod KV/monitorovacích výborech/pracovních skupinách/výročních konferencích, informace na seminářích pro žadatele/příjemce, informace</p>	

v PPŽ/PPP, aj.):

Mezi regionálními radami všech sedmi regionů soudržnosti a IOP byla uzavřena Dohoda o vzájemné spolupráci a koordinaci při implementaci IOP a ROP. V souladu s touto dohodou je zástupce MMR zastoupen v Monitorovacím výboru ROP Jihovýchod a recipročně zástupce řídicího orgánu ROP Jihovýchod je zastoupen v Monitorovacím výboru IOP. Řídicí orgán ROP Jihovýchod a řídicí orgán IOP dále spolupracují při vyhlašování výzev, výběru projektů, předávání informací o vybraných projektech a v dalších oblastech s cílem zlepšit koordinaci, zvýšit efektivitu programů a zajistit co nejvyšší synergický efekt. Pro koordinaci ROP Jihovýchod s IOP jsou nastaveny tyto mechanismy:

- Monitorovací výbor – zastoupení MMR v monitorovacím výboru ROP Jihovýchod a reciproční zastoupení řídicího orgánu ROP Jihovýchod v monitorovacím výboru IOP tvoří vrcholovou úroveň koordinace mezi IOP a ROP.
- Prostřednictvím MSC2007 je zajištěno, aby řídicí orgán ROP Jihovýchod a řídicí orgán IOP měly přístup k informacím o projektech vybraných k realizaci v obou operačních programech.
- Pravidelná pracovní skupina pro urbánní problematiku – problematika IPRM

V oblasti veřejného zdraví jsou projekty na vybavení zdravotnickou technikou a projekty prevence zdravotních rizik podporovány na národní úrovni z IOP. ROP Jihovýchod doplňkově podporuje projekty regionálního významu. V oblasti sociální integrace jsou z IOP řešeny především pilotní, systémové a inovativní projekty na národní úrovni. ROP Jihovýchod komplementárně řeší infrastrukturu sociálních služeb zahrnutých v zákoně č. 108/2006 Sb., o sociálních službách, ve znění pozdějších předpisů, resp. ověřené a legislativou podchytené postupy pro další podporu sociální integrace. Při budování infrastruktury pro moderní kulturní služby je IOP zaměřen výhradně na památky uvedené v seznamu zpracovaném Ministerstvem kultury ČR. ROP Jihovýchod doplňuje IOP péčí o ostatní kulturní památky a jejich budoucí využití v oblasti rozvoje cestovního ruchu. Tyto vazby však nejsou součástí „Metodického doporučení k zajištění synergických vazeb mezi operačními programy v programovém období 2007-2013“.

Přehled synergických projektů naplňujících danou vazbu

Žádný projekt spolufinancovaný z ROP Jihovýchod nespĺňuje podmínky dle Metodického doporučení k zajištění synergických vazeb mezi operačními programy v programovém období 2007-2013.

Komentář k tabulce a další informace o synergických projektech (celkový počet synergických projektů, nejčtenější synergická oblast, počet nevykazovaných vazeb v sestavě z důvodu přejití NP/PP do negativního stavu,...):

Žádné.

Problémy a identifikovaná rizika při zajištění vazby řídicími orgány, přijatá opatření:

Žádné.

Náměty na jednání koordinačního výboru/tematického mikrotýmu:

Žádné.

Další poznámky:

Žádné.

Vypracoval: Ing. Michaela Surá, oddělením metodického řízení ROP Jihovýchod

Koordinace s OP Doprava

Mezi regionálními radami všech sedmi regionů soudržnosti a OP Doprava byla uzavřena Dohoda o vzájemné spolupráci a koordinaci při implementaci OP Doprava a ROPy. V souladu s touto dohodou je zástupce OP Doprava zastoupen v monitorovacím výboru ROP Jihovýchod a recipročně zástupce řídicího orgánu ROP Jihovýchod je zastoupen v monitorovacím výboru OP Doprava. Řídicí orgán ROP Jihovýchod a řídicí orgán OP Doprava spolupracují při vyhlásování výzev, výběru projektů, předávání informací o vybraných projektech a v dalších oblastech s cílem zlepšit koordinaci, zvýšit efektivitu programů a zajistit co nejvyšší synergický efekt. Pro koordinaci ROP Jihovýchod s OP Doprava slouží vzájemné zastoupení v monitorovacích výborech. Poskytování informací je zajištěno prostřednictvím MSC2007 a vzájemnými konzultacemi upřesnění stanovení technických podmínek pro výběr drážních vozidel.

Koordinace s ostatní OP Životní prostředí a OP Podnikání a inovace

Spolupráce mezi ROP Jihovýchod, OP Životní prostředí a OP Podnikání a inovace probíhá zejména v oblasti regenerace brownfields a řešení starých ekologických zátěží pomocí následujících mechanismů:

- MŽP je pravidelně informováno o projektech regenerace brownfields předkládaných do ROP Jihovýchod a OP Podnikání a inovace.
- MŽP pravidelně informuje ŘO ROP Jihovýchod o tom, zda předkládaný projekt zahrnuje vážnou starou ekologickou zátěž, která bude řešena OP ŽP, nebo která může být řešena v rámci ROP Jihovýchod (OP PI). Vzájemné poskytování informací je zajištěno prostřednictvím MSC2007. ROP Jihovýchod podporuje regeneraci brownfields pro veřejné využití a služby. OP Podnikání a inovace doplňkově podporuje projekty s budoucím využitím brownfields na zpracovatelský průmysl, případně inovační centra. Ve vztahu k EAFRD

neřeší ROP Jihovýchod a OP Podnikání a inovace regeneraci brownfields s budoucím využitím pro zemědělství.

2.6.3 Koordinace s operačními programy financovanými z ESF

Koordinace s operačními programy financovanými z ESF probíhá mezi řídicím orgánem ROP Jihovýchod a řídicím orgánem OP Lidské zdroje a zaměstnanost (OP LZZ) a OP Vzdělávání pro konkurenceschopnost (OP VK).

Tabulka č. 19: Koordinace ROP Jihovýchod a OP LZZ

Tematická oblast:	Rozvoj cestovního ruchu
Název synergických oblastí podpory ROP Jihovýchod:	3.1 Rozvoj urbanizačních center 3.2 Rozvoj regionálních středisek 3.3 Rozvoj a stabilizace venkovských sídel 3.4 Veřejné služby regionálního významu
Návaznost na oblast podpory OP LZZ:	3.1 Podpora sociální integrace a sociálních služeb 3.2 Podpora sociální integrace příslušníků romských lokalit
Je uzavřena dohoda o spolupráci mezi ŘO (PP) a ŘO (NP):	ANO /NE
<p>Zhodnocení fungování koordinačních mechanismů mezi ŘO(PP) a ŘO (NP) nastavených v dohodách mezi ŘO/v programové dokumentaci/dalších koordinačních mechanismů, vč. popisu formy (např. zasílání plánu výzev, zasílání zpráv o realizaci/výročních zpráv, účast na ŘKV/tematických mikrotýmech¹⁵ svolaných pod KV/monitorovacích výborech/pracovních skupinách/výročních konferencích, informace na seminářích pro žadatele/příjemce, informace v PPŽ/PPP, aj.):</p>	

¹⁵ viz Příloha k rozhodnutí č. 235/2009 ministra pro místní rozvoj

Pro dosažení maximálního synergického efektu bude v ROP JV využito možnosti křížového financování za podmínek stanovených v programovém dokumentu ROP JV a dalších metodických pokynech. Synergického efektu je dosahováno zejména prostřednictvím kombinovaných intervencí ESF a ERDF v rámci IPRM a dalším zvýhodněním v rámci hodnocení (až 6 bodů ze 100 – kritéria hodnotí, zda projekt vytváří podmínky pro realizaci souvisejícího projektu, který je nebo bude financován v rámci OP LZZ (doložením alespoň projektového záměru) a zda projekt má další významné multiplikační efekty vzhledem k velikosti investice (např. nepřímo vytvořená pracovní místa, zvýšení spotřeby navazujících služeb a vznik nových služeb, zvýšení bezpečnosti)).

Problémy a identifikovaná rizika při zajištění vazby řídicími orgány, přijatá opatření:

Žádné.

Náměty na jednání koordinačního výboru/tematického mikrotýmu:

Žádné.

Tabulka č. 20: Koordinace ROP Jihovýchod a OP VK

Tematická oblast:	Rozvoj cestovního ruchu
Název synergických oblastí podpory ROP JV:	<ul style="list-style-type: none"> 3.1 Rozvoj urbanizačních center 3.2 Rozvoj regionálních středisek 3.3 Rozvoj a stabilizace venkovských sídel 3.4 Veřejné služby regionálního významu
Návaznost na oblast podpory OP VK:	<ul style="list-style-type: none"> 1.1 Zvyšování kvality ve vzdělávání 1.2 Rovné příležitosti dětí a žáků, včetně dětí a žáků se speciálními vzdělávacími potřebami 1.3 Další vzdělávání pracovníků škol a školských zařízení 2.1 Vyšší odborné vzdělávání

	3.2 Podpora nabídky dalšího vzdělávání
Je uzavřena dohoda o spolupráci mezi ŘO (PP) a ŘO (NP):	ANO /NE
<p>Zhodnocení fungování koordinačních mechanismů mezi ŘO(PP) a ŘO (NP) nastavených v dohodách mezi ŘO/v programové dokumentaci/dalších koordinačních mechanismů, vč. popisu formy (např. zasílání plánu výzev, zasílání zpráv o realizaci/výročních zpráv, účast na ŘKV/tematických mikrotýmech¹⁶ svolaných pod KV/monitorovacích výborech/pracovních skupinách/výročních konferencích, informace na seminářích pro žadatele/příjemce, informace v PPŽ/PPP, aj.):</p>	
<p>Pro dosažení maximálního synergického efektu bude v ROP JV využito možnosti křížového financování za podmínek stanovených v programovém dokumentu ROP JV a dalších metodických pokynech. Synergického efektu je dosahováno zejména prostřednictvím kombinovaných intervencí ESF a ERDF v rámci IPRM a dalším zvýhodněním v rámci hodnocení (až 6 bodů ze 100 – kritéria hodnotí, zda projekt vytváří podmínky pro realizaci souvisejícího projektu, který je nebo bude financován v rámci OP VK (doložením alespoň projektového záměru) a zda projekt má další významné multiplikační efekty vzhledem k velikosti investice (např. nepřímo vytvořená pracovní místa, zvýšení spotřeby navazujících služeb a vznik nových služeb, zvýšení bezpečnosti)).</p>	
<p>Problémy a identifikovaná rizika při zajištění vazby řídicími orgány, přijatá opatření:</p>	
<p>Žádné.</p>	
<p>Náměty na jednání koordinačního výboru/tematického mikrotýmu:</p>	
<p>Žádné.</p>	

2.6.4 Koordinace s OP v rámci cíle Evropská územní spolupráce

V rámci cíle Evropská územní spolupráce jsou v programovém období 2007–2013 na území regionu soudržnosti Jihovýchod realizovány dva z bilaterálních operačních programů přeshraniční spolupráce, a to česko-rakouský (OP Rakousko - Česká republika 2007–2013) a česko-slovenský (OP Slovenská republika – Česká republika 2007–2013). Oba programy řeší, na rozdíl od intervencí z ROP Jihovýchod, problematiku dopravní dostupnosti a turismu výhradně v příhraničních oblastech a s dopadem na přeshraniční spolupráci.

¹⁶ viz Příloha k rozhodnutí č. 235/2009 ministra pro místní rozvoj

2.6.5 Koordinace ROP Jihovýchod s operačními programy financovanými z EAFRD a EFF

V souladu s ustanovením příslušných nařízení EK a ES bylo provedeno jednoznačné vymezení podpor mezi politikou hospodářské a sociální soudržnosti a zásahy financovanými z Evropského zemědělského fondu pro rozvoj venkova (EAFRD) a Evropského rybářského fondu (EFF) tak, aby bylo dosaženo synergických efektů, zabráněno překryvům a byla odstraněna nepokrytá místa.

Program rozvoje venkova (PRV) je územně zaměřen převážně na podporu aktivit v obcích do 500, v oblasti turistického ruchu pak do 2 000 obyvatel. V řadě intervencí (doprava, cestovní ruch, kultura) tak PRV doplňuje ROP Jihovýchod, který je, vyjma cestovního ruchu, zaměřen na obce nad 500 obyvatel.

V sektoru dopravy ROP Jihovýchod řeší dopravní infrastrukturu silnic II. a III. tříd ve venkovských regionech propojující regionální centra a venkovské oblasti se sítí TEN-T a rovněž dopravní obslužnost venkovských oblastí veřejnou hromadnou dopravou včetně IDS. Z PRV jsou podporovány projekty zaměřené na rozvoj místních komunikací v obcích do 500 obyvatel. ROP Jihovýchod bude podporovat investice do místních komunikací v obcích nad 500 obyvatel, pokud tyto investice budou součástí komplexního projektu na úpravu veřejného prostranství v obcích nad 500 obyvatel, nebo se bude jednat o přístupové cesty k turistickým objektům s vazbou na cestovní ruch.

V oblasti cestovního ruchu bylo stanoveno několik demarkačních linií mezi PRV a ROP Jihovýchod, aby nedocházelo k překryvům a celá problematika byla komplexně pokryta. ROP Jihovýchod komplementárně k PRV podporuje značení cyklostezek, turistických stezek a objektů k zajištění bezpečnosti návštěvníků s umístěním mimo pozemky s funkcí lesa. Na pozemcích s funkcí lesa jsou tyto aktivity zajištěny PRV. Pro oblast rekreační infrastruktury cestovního ruchu je rozhraní stanoveno pomocí kategorizace příjemců, a to především v obcích do 2 000 obyvatel, aby konkrétní žadatel mohl svůj projekt předložit pouze do jednoho z operačních programů. U problematiky kulturních památek jsou intervence z PRV realizovány v obcích do 500 obyvatel, s výjimkou národních kulturních památek a UNESCO památek (intervence IOP) nebo kulturních památek v obcích nad 500 obyvatel a zároveň využívaných pro účely služeb cestovního ruchu (intervence ROP Jihovýchod). ROP Jihovýchod tedy podporuje doplňkově podstatně větší projekty regionálního významu s širším územním dopadem v regionu. Při řešení problematiky udržitelného rozvoje měst a venkovských sídel jsou prostřednictvím ROP realizovatelné projekty zaměřené na občanskou vybavenost a služby na území obcí s více než 500 obyvateli. PRV řeší obdobnou problematiku na území obcí s 500 a méně obyvateli. PRV stejně jako ROP Jihovýchod je zaměřen na regeneraci a revitalizaci brownfields. Rozdíl mezi těmito programy spočívá zejména v příjemcích podpory a budoucím využití brownfields, kdy PRV je orientován na podnikatele v zemědělství a na budoucí zemědělské využití brownfields.

ROP Jihovýchod a výše uvedené operační programy se vzájemně doplňují, podmiňují a v průběhu realizace konkrétních podpořených projektů budou vytvářet dostatečné synergické efekty, jež umocní výsledky a dopady těchto programů. Zároveň přispějí k naplnění cílů a priorit nadřazeného programového dokumentu (NSRR). Synergické vazby jsou rovněž bonifikovány v rámci hodnocení projektů.



2.6.6 Využití inovativních finančních nástrojů

Řídicí orgán ROP Jihovýchod zahájil spolu se statutárním městem Brnem jednání se zástupci Evropské investiční banky (EIB) ve věci finančního nástroje na podporu urbánních investic JESSICA. V únoru 2010 byl řídicí orgán od EIB obdržel prvotní návrh tzv. Memoranda o porozumění (MoP). Jedná se o standardní dokument, kterým jak EIB, tak i řídicí orgán ROP Jihovýchod nezávazně deklarují svůj zájem implementovat nástroj JESSICA. Dne 27. dubna 2010 pak byla dokončena a prezentována před zástupci Brna evaluační studie k implementaci JESSICA.

Na základě dalších jednání řídicí orgán navrhl EIB upravit MoP do trojstranné podoby mezi EIB, městem Brnem a Regionální radou regionu soudržnosti Jihovýchod. EIB pak tento upravený návrh zaslala na konci července 2010. Právní odbor Magistrátu města Brna ani Odbor implementace evropských fondů nemá k jeho znění vážné připomínky.

Na konci roku 2010 byla znovu obnovena jednání mezi městem Brnem a řídicím orgánem ROP Jihovýchod ve věci implementace nástroje JESSICA. V současné době probíhá finanční modelování rentability možného Fondu rozvoje města a diskuse nad možnou implementační strukturou.

2.6.7 Realizace Integrovaných plánů rozvoje měst

Hlavním cílem IPRM je rozvoj socioekonomických funkcí urbanizačních center jako akcelérátorů růstu a rozvoje regionu. V této oblasti také funguje spolupráce mezi TOP a ROP, a to jak na národní úrovni v rámci již zmiňované pracovní skupiny pro urbánní problematiku, tak i na úrovni regionální v rámci Řídicích výborů IPRM Jihlavy a Brna. V těchto výborech jsou zastoupeni političtí i nepolitičtí zástupci měst a dalších zainteresovaných subjektů (např. NNO, podnikatelé) a zástupce řídicího orgánu ROP Jihovýchod. Řídicí výbory IPRM rozhodují o zařazení projektu (včetně projektů z TOP) do IPRM. V případě, že je projekt zařazen do IPRM, je řídicím orgánem příslušného TOP při hodnocení bodově zvýhodněn.

V rámci ROP Jihovýchod jsou realizovány tři Integrované plány rozvoje měst (IPRM) v rámci oblasti podpory 3.1 Rozvoj urbanizačních center. Jedná se konkrétně o jeden IPRM města Jihlavy „Regenerace městského prostředí, rozvoj infrastruktury v oblastech sociálních služeb a vzdělávání a všestranný rozvoj občanské vybavenosti“ (VRR schválil dne 2. 7. 2008, dále jen číslo IPRM: JV/001) a dva IPRM města Brna: 1) „Komplexní regenerace historického centra, včetně rozvoje služeb pro cestovní ruch“ (VRR schválil dne 7. 10. 2008, dále jen číslo IPRM: JV/002) a 2) „Zvýšení kvality poskytovaných služeb pro veřejnost a rozšíření občanské vybavenosti města“ (VRR schválil dne 19. 12. 2008, dále jen číslo IPRM: JV/003).

Celkově je k 5. 1. 2011 je v rámci IPRM realizováno 27 projektů v celkovém objemu veřejných prostředků ve výši 30 060 850,40 EUR¹⁷, proplaceny již v rámci všech IPRM byly celkové veřejné prostředky ve výši 12 298 273,32 EUR. Podrobnosti přináší níže uvedená tabulka.

Tabulka č. 21: Přehled realizace jednotlivých IPRM

Číslo IPRM	Předložené projektové žádosti			Projekty s podepsanou smlouvou		
	počet	CZK	EUR	počet	CZK	EUR
JV/001	18	565 237 308,16	22 394 505,08	13	266 486 445,52	10 558 100,06
JV/002	6	496 265 507,20	19 661 866,37	3	304 759 300,53	12 074 457,23
JV/003	19	416 493 598,58	16 501 331,16	11	187 490 118,13	7 428 293,11
Celkem	43	1 477 996 413,94	58 557 702,61	27	758 735 864,18	30 060 850,40

Zdroj: IS MONIT7+, IS MSC2007; údaje platné k 5. 1. 2011.

Částky přepočítány kursem ECB leden 2011, tj. 25,24 Kč/EUR. V případě certifikovaných veřejných prostředků byl použit kurz dle certifikace.

Uvedené částky představují veřejné prostředky celkem, tj. podíl ERDF a podíl národních veřejných prostředků.

Projekty do oblasti podpory 3.1 Rozvoj urbanizačních center mohou být předkládány k hodnocení až po schválení IPRM zastupitelstvem příslušného města. Řídící orgán poté hodnotí, zda jednotlivé projekty splnily formální náležitosti a kritéria přijatelnosti. Projekt musí dosáhnout v hodnocení minimální bodové hranice schválené Výborem Regionální rady v úvodu zasedání o výběru projektů. Vybrány jsou ty projekty, které dosáhly nejlepšího hodnocení, minimálně však nad hranicí stanovenou Výborem Regionální rady. Hodnoticí kritéria jsou dostupná na webových stránkách ROP Jihovýchod¹⁸.

Realizace IPRM Jihlavy (JV/001) i jeho jednotlivých projektů probíhala v roce 2010 v souladu s pravidly IPRM a ROP dle stanoveného časového a finančního harmonogramu IPRM. Podstatnou změnou bylo zvýšení finanční alokace IPRM pro zajištění financování projektového záměru Veřejné sportoviště pro lední sporty v ulici Tyršova, Jihlava. Došlo k přesunu volných prostředků z jiných aktivit v rámci IPRM a z volných prostředků v rámci alokace oblasti podpory 3.1 Rozvoj urbanizačních center.

Bez vážných problémů probíhala také realizace obou IPRM Brna. Kromě projektů předkládaných do ROP bylo v roce 2010 do IPRM JV/003 zařazeno dalších 255 projektů, které spadají do jiných operačních programů.

O průběhu realizace jednotlivých IPRM je Monitorovací výbor ROP Jihovýchod informován na každém svém zasedání.

¹⁷ Částky přepočítány kursem ECB leden 2011, tj. 25,24 Kč/EUR.

¹⁸ Přesná webová adresa: <http://www.jihovychod.cz/cs/pro-zadatele/aktualni-vyzvy/dokumentace-k-vyzve-3-1/3-1-vyzva-k-5-5-2008>.



2.7 Opatření k monitorování

2.7.1 Monitoring programu

Informační systém (IS) pro monitorování je koncipován jako celek vzájemně komunikujících informačních systémů na třech základních úrovních monitorování. Pro ROP Jihovýchod se jedná o následující úrovně:

- úroveň centrální a řídicí (všechny OP) – IS MSC2007
- úroveň výkonná (jednotlivé OP) – IS MONIT7+
- úroveň příjemce – IS BENEFIT7

Za vývoj, provozování, údržbu IS MSC2007 a podporu jeho uživatelů a za nastavení obecných částí IS MONIT7+, společných pro všechny OP, odpovídá MMR ČR – zejména prostřednictvím Odboru správy monitorovacího systému (OSMS) a Centra pro regionální rozvoj ČR (CRR ČR). Rozhodnutím ministra pro místní rozvoj ze dne 21. 12. 2010 došlo k převedení pracovníků CRR zodpovídajících za správu a rozvoj monitorovacího systému na MMR OSMS.

V průběhu roku 2010 pokračovalo nastavování informačního systému. Změny se týkaly např. úprav přenosu dat mezi IS MONIT7+ a účetním systémem ŘO ROP JV, dále byly zaváděny nové kontrolní mechanismy v oblasti administrace žádostí o platbu. Došlo k výraznému snížení rizika chyby a ke zjednodušení a zrychlení administrace plateb.

V srpnu 2010 byl dodavatelem předán „Integrovaný manažerský modul“. Tento systém je základním manažerským nástrojem pro řízení programu. Poskytuje komplexní přehled o provádění programu, přehled o vytíženosti jednotlivých zaměstnanců v oblasti administrace projektů, grafické výstupy pro veřejnost, atd.

V průběhu roku také proběhlo několik kontrol souladu dat mezi IS MONIT7+ a IS MSC2007. Kontroly konstatovaly plný soulad dat mezi systémy. Data předávaná z IS MONIT7+ za ROP Jihovýchod jsou tedy kvalitním podkladem i pro výkazy na úrovni NOK.

Vývoj informačního systému MSC2007 není v kompetenci ŘO. Tuto problematiku řeší pracovníci Ministerstva pro místní rozvoj, zejména Odbor správy monitorovacího systému.

21. 1. 2011 proběhl na ŘO ROP JV audit monitorovacího systému. Obecným cílem tohoto auditu bylo provedení komplexního ověření informačních systémů sloužících pro proces poskytování finančních prostředků z programu. Zadavatelem bylo Ministerstvo financí. Nebyly zjištěny žádné zásadní problémy, pouze formální nedostatky, které ŘO odstranil ve většině případů už v průběhu auditu.

2.7.2 Evaluační aktivity

Realizované evaluační aktivity ROP Jihovýchod vychází z evaluačního plánu ROP Jihovýchod 2007–2013 a jeho ročních specifikací. Tyto plány jsou koncipovány tak, aby refletovaly aktuální i dlouhodobé potřeby



řídícího orgánu, Národního orgánu pro koordinaci i Evropské komise a jejich výsledky jsou dle potřeby a zvážení řídicím orgánem aplikovány do praxe řízení a realizace programu.

V roce 2010 byla dokončena implementace doporučení vyšších z následujících externích evaluačních zakázek ROP Jihovýchod z roku 2009:

1) Zhodnocení nastavení indikátorové soustavy ROP Jihovýchod a návrh jejího zkvalitnění

Výsledkem této evaluace byla konkrétní doporučení pro úpravu indikátorové soustavy ROP Jihovýchod (např. nastavení výchozích a cílových hodnot indikátorů, doporučení k zařazení některých nových indikátorů a naopak odstranění některých indikátorů). Zpracovatel dále doporučil vytvořit zvláštní manuál pro oblast indikátorů, který bude sloužit jak pracovníkům řídicího orgánu, tak i žadatelům a příjemcům dotace z ROP Jihovýchod. Tato doporučení již byla zapracována a Monitorovací výbor schválil novou podobu indikátorové soustavy na svém 8. Zasedání. Byla aktualizována související dokumentace a připravuje se změna programového dokumentu (proběhne spolu s ostatními změnami programu v roce 2011 (viz kap. 2.4.2).

2) Analýza a vyhodnocení Příručky pro žadatele a příjemce ROP Jihovýchod

Mezi výsledky evaluace patří konkrétní doporučení týkající se struktury Příručky pro žadatele a příjemce (např. interaktivní příručku doporučuje zpracovatel rozdělit na část pro žadatele a pro příjemce), návrh souboru opatření, která povedou k zefektivnění příručky a zlepšení kvality poskytovaných informací (např. doplnění chybějících informací či odstranění nadbytečných formulací, návrh grafického provedení příručky) nebo návrh opatření na zlepšení webových stránek (např. úprava homepage nebo příprava průvodce dotačními možnostmi ROP Jihovýchod). Zpracování těchto doporučení bylo dokončeno v roce 2010.

3) Systém hodnocení projektů a hodnotících kritérií ROP Jihovýchod

Výstupem této evaluace bylo zejména vytvoření promyšleného návrhu úprav hodnotících kritérií pro jednotlivé aktivity v rámci oblastí podpory ROP JV a zkvalitnění výběru projektů.

Na základě této evaluace schválil Monitorovací výbor na svém 7. zasedání drobnou změnu hodnotících kritérií. Zpracovatel také vytvořil řadu doporučení týkající se vlastního procesu hodnocení, navrhl zavedení cenových stropů v rámci projektových žádostí, dále doporučil drobné úpravy dokumentace a také poskytl doporučení týkající se spolupráce s externími experty. Tato doporučení řídicí orgán po zvážení a s některými úpravami implementoval.

Oproti původnímu předpokladu nebyla v roce 2010 zpracována plánovaná externí evaluace nejčastějších chyb na straně žadatelů a příjemců dotace z ROP JV a vyhodnocení odborné asistence ROP Jihovýchod. Řídicí orgán se rozhodl, že tuto problematiku zahrne do mid-term evaluace zaměřené na zhodnocení implementace ROP Jihovýchod. V době zpracování výroční zprávy bylo již dokončeno výběrové řízení na dodavatele této studie a její vyhotovení se předpokládá v první polovině roku 2011.



Nad rámec evaluačního plánu pro rok 2010 byly externě zpracovány dvě evaluační studie. Studie k možnostem implementace iniciativy JESSICA v regionu soudržnosti Jihovýchod byla vypracována za účelem zjištění podmínek pro realizaci iniciativy. Analýza sídelního systému regionu soudržnosti Jihovýchod je jedním z podkladů pro model implementace strukturálních fondů nazývaný „Integrované řešení území“. Mj. definuje vhodné typy projektů, navrhuje organizační strukturu fondu a také řeší problematiku veřejné podpory.

Interně byly v roce 2010 zpracovány např. následující studie a analýzy:

1. Výroční zpráva za rok 2009
2. Informace o realizaci a čerpání ROP Jihovýchod pro zasedání Monitorovacího výboru ROP Jihovýchod
3. Dílčí analýzy (modifikované platby, JESSICA)
4. Navázání spolupráce s externími poskytovateli dat pro evaluaci programu
5. Řídicí orgán indikátoru provedl interní metodické nastavení indikátoru Počet uživatelů nových cyklo a hippo stezek po 1. roce provozu. Evaluační studie na vyhodnocení dosažených výsledků v tomto směru bude provedena v roce 2011, kdy již bude k dispozici relevantní vzorek dokončených stezek.
6. Analýza a optimalizace metodik a dokumentů k informačním systémům – především Monit7+ a Benefit7

Oproti původnímu evaluačnímu plánu pro rok 2010 nebylo v rámci interních evaluačních prací zpracováno Roční problémové vyhodnocení. Jedná se o zprávu vypracovávanou interně řídicím orgánem pro NOK, který ji využívá jako podklad pro zprávu Evropské komisi. Tato zpráva by zpracovávána za rok 2008, proto vznikl předpoklad, že bude nutné ji zpracovat i za rok 2009 a byla zahrnuta do evaluačního plánu. NOK ji však tentokrát nepožadoval.

Výroční zprávy a závěrečné zprávy externích evaluací jsou k dispozici na webových stránkách www.jihovychod.cz.

V roce 2011 plánuje řídicí orgán mimo standardní interní evaluační činnosti provést externě mid-term evaluaci programu, která bude zaměřena na celkové zhodnocení dosavadní implementace ROP Jihovýchod z věcného i finančního hlediska s cílem odhalit potenciální problémové oblasti a vytvořit konkrétní doporučení ke zlepšení realizace a řízení ROP Jihovýchod. Výsledky evaluace budou sloužit také jako podklad pro přípravu dalšího programového období a také jako jeden z podkladů pro mid-term evaluaci NSRR.

Bližší přehled plánovaných evaluačních aktivit dle Evaluačního plánu pro rok 2011 schváleného Monitorovacím výborem ROP Jihovýchod přináší níže uvedená tabulka.

Tabulka č. 22: Evaluační plán pro rok 2011

Aktivita/projekt	Termín realizace	Finanční rozsah ¹⁹
Evaluace dosavadní implementace ROP Jihovýchod (mid-term evaluace)	1. polovina roku 2011	11 886 EUR
Výroční zpráva ROP Jihovýchod za rok 2010	Leden – červen 2011	Interní evaluace
Informace o realizaci a čerpání ROP Jihovýchod	Květen, říjen 2011	Interní evaluace
Využití nových cyklo a hippo stezek	Duben – říjen 2011	Interní evaluace
Analýza a úpravy dokumentace k informačním systémům	průběžně	Interní evaluace
Podpora kapacit pro evaluaci programu	průběžně	1 981 EUR
Ad hoc evaluace	průběžně	1 981 EUR

2.8 Případná národní výkonnostní rezerva

Tato kapitola je pro rok 2010 irelevantní.

¹⁹ Částky přepočítány kursem ECB leden 2011, tj. 25,24 Kč/EUR.

3 PROVÁDĚNÍ PODLE PRIORITYNÍCH OS

3.1 Prioritní osa 1 Dostupnost dopravy

3.1.1 Dosažený pokrok a jeho analýza

3.1.1. A Informace o fyzickém a finančním pokroku prioritní osy

V rámci Prioritní osy 1 Rozvoj dopravní infrastruktury v regionu došlo k věcnému pokroku, který se již odrazil v dosažených hodnotách definovaných indikátorů. V rámci projektů realizovaných v prioritní ose 1 tak již bylo např. postaveno nebo rekonstruováno téměř 290 km silnic II. a III. třídy a více než 7 km silničních obchvatů, bylo zakoupeno 22 nových vozidel kolejové a trakční dopravy, vybudováno nebo rekonstruováno 15 přestupních terminálů a vybudováno více než 40 km cyklostezek. V rámci prioritní osy 1 byl ukončena realizační fáze u 106 projektů. Bližší údaje o dosažených a cílových hodnotách indikátorů přináší níže uvedená tabulka.

Tabulka č. 23: Indikátory prioritní osy 1

Kód NČI Kód EU/ Lisabon	Typ indikátoru	Název indikátoru	Měrná jednotka	Zdroj	Hodnota	2 007	2 008	2 009	2 010	Cílová hodnota 2015	Celkem
610109	Výstupy	Délka nově vybudovaných nebo rekonstruovaných silničních obchvatů měst a obcí	Počet kilometrů	Gestor OP	Dosažená	0	0	3,92	7,3	N/A	7,3
					Výchozí	0	0	0	3,92	N/A	0
					Cílová	N/A	N/A	N/A	N/A	12	12
610249	Výstupy	Počet nových nebo rekonstruovaných přestupních terminálů ve veřejné dopravě	Počet	Gestor OP	Dosažená	0	1	2	15	N/A	15
					Výchozí	0	0	1	2	N/A	0
					Cílová	N/A	N/A	N/A	N/A	20	20
610108	Výsledky	Podíl nově zrekonstruovaných a nových silnic na celkové regionální síti silnic	Počet procent	Gestor OP	Dosažená	0	0	0,65	0,65	N/A	0,65
					Výchozí	0	0	0	0,65	N/A	0
					Cílová	N/A	N/A	N/A	N/A	3	3
611105	Výsledky	Počet uživatelů nových cyklo a hippo stezek po 1. roce provozu	Počet osob	Gestor OP	Dosažená	0	N/A	N/A	0	N/A	0
					Výchozí	0	0	N/A	N/A	N/A	0
					Cílová	N/A	N/A	N/A	N/A	0	0
610241	Výstupy	Počet nově pořízených ekologických vozidel ve veřejné dopravě	Počet	Gestor OP	Dosažená	0	0	0	64	N/A	64
					Výchozí	0	0	0	0	N/A	0
					Cílová	N/A	N/A	N/A	N/A	15	15
610300	Dopady	Počet odbavených cestujících na regionálních letištích	Počet	Gestor OP	Dosažená	415 276	506 174	440 850	396 589	N/A	396 589
					Výchozí	393 686	415 276	506 174	440 850	N/A	393 686
					Cílová	N/A	N/A	N/A	N/A	450 000	450 000
610211	Výsledky	Počet obcí zapojených do IDS	Počet obcí	Gestor OP	Dosažená	355	532	532	699	N/A	699

Kód NČI Kód EU/ Lisabon	Typ indikátoru	Název indikátoru	Měrná jednotka	Zdroj	Hodnota	2 007	2 008	2 009	2 010	Cílová hodnota 2015	Celkem
					Výchozí	256	355	532	532	N/A	256
					Cílová	N/A	N/A	N/A	N/A	650	650
511100 Core 13	Výstupy	Počet podpořených projektů na rozvoj dopravy (dopravní dostupnost)	Počet projektů	Gestor OP	Dosažená	0	6	14	106	N/A	106
					Výchozí	0	0	6	14	N/A	0
					Cílová	N/A	N/A	N/A	N/A	91	91
610301	Výstupy	Počet upravených regionálních letišť	Počet	Gestor OP	Dosažená	0	0	0	0	N/A	0
					Výchozí	0	0	0	0	N/A	0
					Cílová	N/A	N/A	N/A	N/A	1	1
610205	Výsledky	Přírůstek počtu osob přepravených veřejnou dopravou celkem	Tisíce osob	Gestor OP	Dosažená	4 869	7 926	12 142	12 142	N/A	12 142
					Výchozí	0	4 869	7 926	12 142	N/A	0
					Cílová	N/A	N/A	N/A	N/A	11 000	11 000
610244	Výstupy	Počet nově pořízených vozidel kolejové a trakční dopravy ve veřejné dopravě	Počet	Gestor OP	Dosažená	0	0	10	22	N/A	22
					Výchozí	0	0	0	10	N/A	0
					Cílová	N/A	N/A	N/A	N/A	9	9
610111	Výstupy	Délka nově vybudovaných cyklostezek	Počet kilometrů	Gestor OP	Dosažená	0	1,64	7,76	42,93	N/A	42,93
					Výchozí	0	0	1,64	7,76	N/A	0
					Cílová	N/A	N/A	N/A	N/A	40	40
610100	Výstupy	Délka nových a rekonstruovaných silnic II. a III. třídy celkem	Počet kilometrů	Gestor OP	Dosažená	0	0	55,18	289,75	N/A	289,75
					Výchozí	0	0	0	55,18	N/A	0
					Cílová	N/A	N/A	N/A	N/A	270	270

Zdroj: IS MSC2007

Výchozí hodnoty jsou platné k 1. 1. 2007.

Dosažené hodnoty plnění všech indikátorů jsou platné k 28. 2. 2011.

Řídicí orgán ROP Jihovýchod stanovuje plánované hodnoty pouze ke konci programového období, nikoliv pro jednotlivé roky.

V tabulce jsou uvedeny tzv. hlavní indikátory dle platné agregační mapy indikátorů, které řídicí orgán závazně sleduje a stanovuje jejich plánovanou cílovou hodnotu. (Řídicí orgán pro své potřeby sleduje i další indikátory, ovšem nezávazně jako tzv. indikátory vedlejší.)

Indikátor 511100 je vykazován od stavu realizace projektu ukončena.

Symbol N/A značí, že dotčené hodnoty nejsou k dispozici.

Výzvy vyhlášené v roce 2010 v prioritní ose 1 Dostupnost dopravy

V prioritní ose 1 pokračovala v roce 2010 kontinuální výzva pro oblast podpory 1.1 Rozvoj dopravní obslužnosti v regionu – silnice (vyhlášena dne 3. 7. 2008) a pro stejnou oblast podpory výzva zaměřená na letiště (vyhlášena dne 5. 5. 2008). Tyto výzvy však byly k 17. 9. 2010 Výborem Regionální rady pozastaveny a posléze ukončeny na základě usnesení vlády ze dne 11. 8. 2010, kterým došlo k zásadnímu zkrácení spolufinancování všech Regionálních operačních programů ze státního rozpočtu. V prosinci roku 2010 proto byly vyhlášeny nové kontinuální výzvy pro silnice a pro letiště, které toto usnesení zohledňují – byly proto vyhlášeny pouze na podíl ERDF (na rozdíl od předchozích výzev, které byly vyhlášovány i na podíl státního rozpočtu). Výzva zaměřená na silnice však byla (díky dynamickému vývoji při vyjednávání o alokaci státního podílu, kdy se ukázalo, že alespoň částečně bude možné použít i podíl ze státního rozpočtu) ke konci roku 2010 opět ukončena a nová výzva s navýšenou alokací pro tuto oblast bude vyhlášena v únoru 2011.

Pro bližší informace o alokovaných částkách, předložených projektových žádostech a projektech s podepsanou smlouvou viz kapitolu 2.1.A.

3.1.1.B Kvalitativní analýza

Tabulka č. 24: Postup realizace prioritní osy 1

Prioritní osa	Alokace 2007-2013	Projekty kryté smlouvou		Proplacené prostředky příjemcům		Certifikované prostředky předložené EK	
		EUR	podíl na alokaci (%)	EUR	podíl na alokaci (%)	EUR	podíl na alokaci (%)
1.1	300 425 345,00	199 317 114,79	66,34%	155 790 321,23	51,86%	126 078 960,06	41,97%
1.2	40 952 244,00	33 200 135,52	81,07%	16 393 894,07	40,03%	5 507 486,14	13,45%
1.3	43 581 233,00	58 982 189,38	135,34%	26 452 664,91	60,70%	25 707 875,94	58,99%
1.4	21 133 369,00	17 384 695,88	82,26%	8 374 862,10	39,63%	7 084 757,99	33,52%
1.	406 092 191,00	308 884 135,58	76,06%	207 011 742,31	50,98%	164 379 080,13	40,48%

Zdroj: IS MONIT7+, IS MSC2007; údaje platné k 5. 1. 2011.

Částky přepočítány kursem ECB leden 2011, tj. 25,24 Kč/EUR. V případě certifikovaných veřejných prostředků byl použit kurz dle certifikace.

Uvedené částky představují veřejné prostředky celkem, tj. podíl ERDF a podíl národních veřejných prostředků. Procentní podíly na alokaci se vztahují k alokaci určené pro příslušnou osu, resp. oblast podpory. Alokace 2007 - 2013 nezohledňuje plánované snížení podílu státního rozpočtu, protože v době zpracování zprávy nejsou k dispozici finální částky.

Národní veřejné zdroje z rozpočtu krajů, obcí a jiné národní prostředky v rámci alokace na jednotlivé prioritní osy a oblasti podpory jsou pouze odhadovanými výdaji. Proto poměr veřejných prostředků krytých smlouvou vůči alokaci může být zkreslený. V prioritní ose 1 se toto odráží především v oblasti podpory 1.3.


Do konce roku 2010 byla v rámci prioritní osy 1 podepsána smlouva u 137 projektů v objemu asi 308,9 mil. EUR²⁰ veřejných prostředků, což představuje asi 76,06 % celkové alokace na prioritní osu. Největší pokrok ke konci roku 2010 zaznamenala oblast podpory 1.3, kde byla podepsána smlouva u 4 projektů s objemem veřejných prostředků ve výši 59 mil. EUR. Poměr vůči alokaci tak činí 135 % pro danou oblast podpory, ovšem tato hodnota je značně zkreslená rozdílem mezi odhadovanými vlastními podíly národních prostředků žadatelů na počátku programovacího období (3,3 mil. EUR) a reálným objemem tohoto spolufinancování (21,2 mil. EUR). Podíl ERDF i podíl Regionální rady zde však zůstává nedočerpán. Druhou nejrychleji pokračující oblastí

²⁰ Částky přepočítány kursem ECB leden 2011, tj. 25,24 Kč/EUR.

podpory je oblast podpory 1.4, kde bylo ke konci roku 2010 smluvně kryto 27 projektů s objemem veřejných prostředků, které dosahují asi 82,26 % alokace pro oblast podpory. Velmi podobně se vyvíjela oblast podpory 1.2, kde je smluvně kryto 32 projektů o objemu 81,07 % alokace dotčené oblasti podpory. Oblast podpory 1.1 má s 74 projekty pod smlouvou pokryto 66,34 % alokace.

Na žádostech o platbu bylo již v rámci prioritní osy 1 proplaceno přibližně 207 mil. EUR celkových veřejných prostředků, tedy 50,98 % alokace. PCO bylo již v rámci této prioritní osy certifikováno a předloženo Evropské komisi přibližně 164,4 mil. EUR veřejných prostředků, tedy 40,48 % alokace. Stav čerpání alokace prioritní osy 1 nastiňuje také níže uvedený graf.

Graf č. 8: Čerpání alokace prioritní osy 1



Zdroj: IS MONIT7+, IS MSC2007, údaje platné k 5. 1. 2011.

Použité částky přepočítány kursem ECB leden 2011, tj. 25,24 Kč/EUR. V případě certifikovaných veřejných prostředků byl použit kurz dle certifikace.

Použité částky představují veřejné prostředky celkem, tj. podíl ERDF a podíl národních veřejných prostředků.



Národní veřejné zdroje z rozpočtu krajů, obcí a jiné národní prostředky v rámci alokace na jednotlivé prioritní osy a oblasti podpory jsou pouze odhadovanými výdaji. Proto poměr schválených veřejných prostředků vůči alokaci může být zkreslený.

V roce 2010 byl zaznamenán v prioritní ose 1 zaznamenán poměrně dynamický vývoj, kdy již byla finančně uzavřena více než polovina projektů krytých smlouvou (75 ze 137) v objemu 156,6 mil. EUR²¹. Celkově tak bylo od počátku programovacího období finančně ukončeno 89 projektů o objemu 44,25 % alokace osy (179,7 mil. EUR). V roce 2010 byla v prioritní ose 1 podepsána smlouva u 42 o objemu veřejných prostředků přibližně 88,9 mil. EUR. Největší objem veřejných prostředků byl v rámci prioritní osy 1 v roce 2010 smluvně pokryt v oblasti podpory 1.1 a 1.3.

Tabulka č. 25: Pokrok v realizaci prioritní osy 1 v roce 2010

Prioritní osa	Projekty schválené k financování v roce 2010		Ukončené projekty v roce 2010	
	počet	v EUR	počet	v EUR
1.1	10	28 437 818,46	51	116 229 141,20
1.2	22	24 421 132,67	11	12 403 576,68
1.3	2	28 564 580,03	1	21 347 464,34
1.4	8	7 487 625,22	12	6 612 687,23
1.	42	88 911 156,39	75	156 592 869,45

Zdroj: IS MONIT7+, IS MSC2007, údaje platné k 5. 1. 2011.

Částky přepočítány kursem ECB leden 2011, tj. 25,24 Kč/EUR.

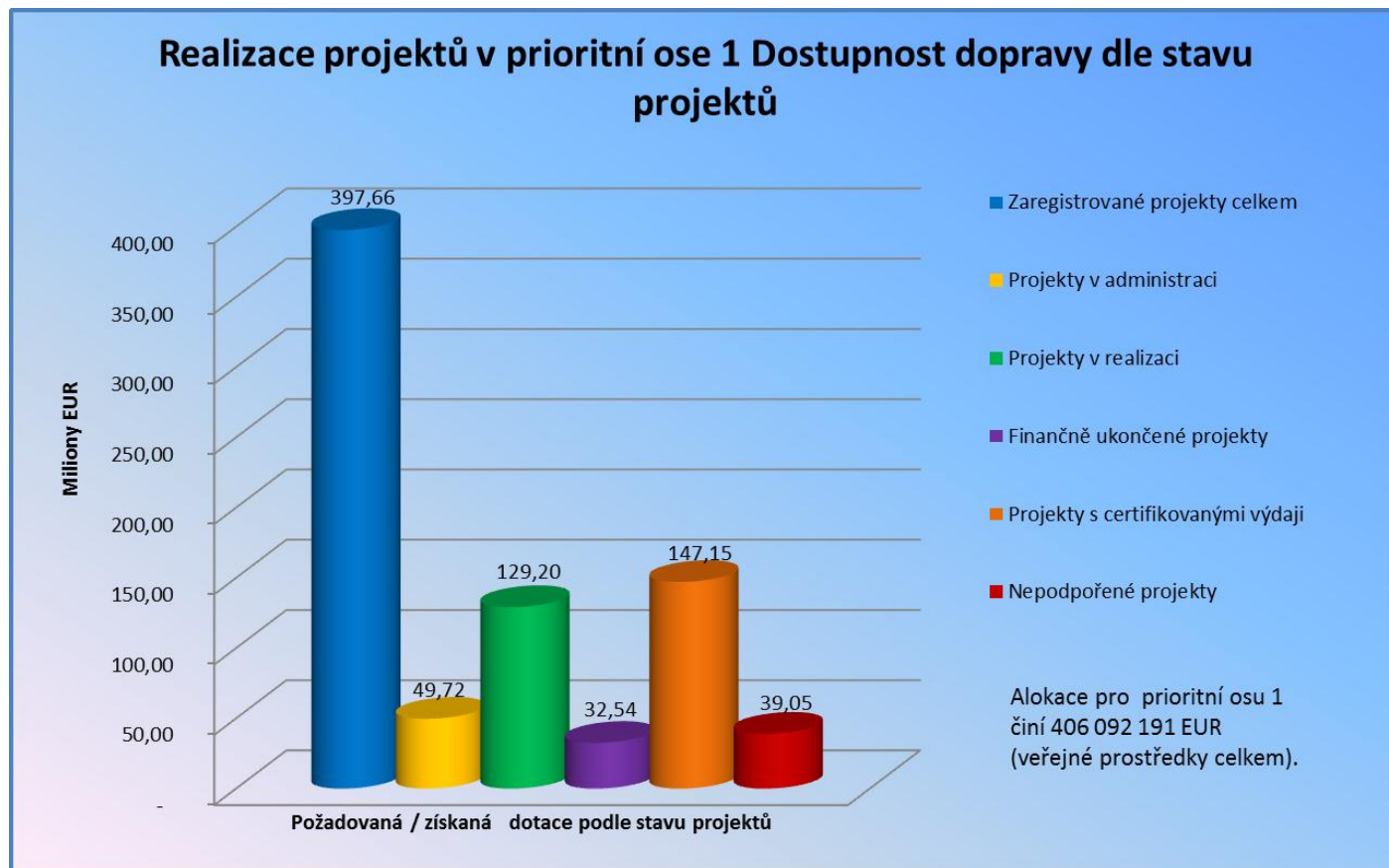
Uvedené částky představují veřejné prostředky celkem, tj. podíl ERDF a podíl národních veřejných prostředků.

Ukončenými projekty se rozumí projekty finančně ukončené.

²¹ Částky přepočítány kursem ECB leden 2011, tj. 25,24 Kč/EUR.

V rámci prioritní osy 1 byly od počátku programového období předloženy projektové žádosti o objemu přibližně 397,66 mil. EUR²², tedy asi 97,92 % alokace osy. Podrobný přehled o objemu veřejných prostředků dle stavu projektů v prioritní ose 1 přináší níže uvedený graf.

Graf č. 9: Postup realizace prioritní osy 1 (objem veřejných prostředků projektů dle stavu administrace)



Zdroj: IS MONIT7+, IS MSC2007, údaje platné k 5. 1. 2011.

Částky přepočítány kursem ECB leden 2011, tj. 25,24 Kč/EUR. V případě certifikovaných veřejných prostředků byl použit kurz dle certifikace.

Uvedené částky představují veřejné prostředky celkem, tj. podíl ERDF a podíl národních veřejných prostředků. U projektů v realizaci, s ukončeným financováním a projektů s certifikovanými výdaji jsou uvažována data ze smlouvy, u projektů v ostatních stavech (včetně souhrnného stavu zaregistrované projekty celkem) jsou uvažována data z projektové žádosti.

²² Částky přepočítány kursem ECB leden 2011, tj. 25,24 Kč/EUR.

Projekty kryté smlouvou jsou v tomto grafu rozděleny na projekty, které jsou dosud v realizaci, projekty finančně ukončené, projekty s certifikovanými výdaji a projekty nedokončené.

Přínos prioritní osy k naplňování horizontálních témat EU

Princip rovných příležitostí je naplněn skutečností, že se v prioritní ose 1 jsou podporovány aktivity zaměřené na revitalizaci veřejné infrastruktury, ke které mají přístup nejen místní obyvatelé, ale i všichni ostatní návštěvníci regionu. Ve schvalovaných projektech se počítá i s požadavky osob s omezenou schopností pohybu a orientace.

Přínosy pro životní prostředí budou konkrétně spočívat ve snížení emisí silničních vozidel, dojde ke zkrácení přepravních dob, plynulost dopravy a úprava povrchu vozovky zajistí snížení hlukové zátěže obyvatelstva, předpokládá se také snížení prašnosti a vibrací způsobených chybějícím krytem vozovky. Snížením rizika dopravních nehod se předpokládá snížení rizika úniku ropných látek do okolního prostředí, také se předpokládá snazší a levnější údržba vozovky.



Příklady úspěšně realizovaných projektů v prioritní ose 1

Příkladem úspěšně realizovaného projektu může být projekt „**Zvýšení dopravní dostupnosti města Ivančice**“ (registrační číslo projektu CZ.1.11/1.1.00/01.00002, Výdaje projektu certifikovány; celkové veřejné prostředky: 1 453 993,94 EUR²³).

Cílem projektu bylo odstranění současných zcela nevyhovujících šířkových parametrů a parametrů zatížení mostů ev. č. 3938-5 a ev. č. 152-028 (nevyhovujících jak pro silniční, tak pěší dopravu). Původní dopravně-technický stav mostů nesplňoval podmínky pro bezproblémové zajištění požadovaného rozsahu provozu a neodpovídal požadavkům kladeným na rychlou a spolehlivou přepravu.

Obrázek č. 2: Zvýšení dopravní dostupnosti města Ivančice



Dalším příkladem úspěšně realizovaného projektu v prioritní ose 1 je projekt „**Nákup ekologických a bezbariérových autobusů pro kraj Vysočina**“ (registrační číslo projektu CZ.1.11/1.2.00/07.00948, projekt v realizaci, celkové veřejné prostředky: 332 805,07²⁴)

²³ Použitý kurs: ECB leden 2011, tj. 25,24 Kč/EUR.

Projekt je zaměřen na nákup ekologických a bezbariérových autobusů, které budou provozovány na linkách spojujících městské a venkovské oblasti. Cílem projektu je dosáhnout zlepšení komfortu při cestování, usnadnění pohybu osob s omezenou schopností pohybu a orientace a přispívání k udržitelnému rozvoji v daném regionu.

Obrázek č. 3: Nákup ekologických a bezbariérových autobusů pro kraj Vysočina



3.1.2 Závažné problémy a přijatá opatření k jejich odstranění

V průběhu roku 2010 nebyly v implementaci prioritní osy 1 řešeny žádné zásadní problémy. Celkové veřejné prostředky prioritní osy byly sníženy usnesením vlády č. 675/2010 o část státního rozpočtu (viz kap. 2.3).

²⁴ Použitý kurs: ECB leden 2011, tj. 25,24 Kč/EUR.

3.2 Prioritní osa 2 Rozvoj udržitelného cestovního ruchu

3.2.1 Dosažený pokrok a jeho analýza

3.2.1.A Informace o fyzickém a finančním pokroku prioritní osy

V rámci prioritní osy 2 zaměřené na udržitelný cestovní ruch bylo do konce roku 2010 např. vybudováno přibližně 512 km nových stezek pro hippo a pěší turistiku, zrekonstruováno 12 památkových objektů, vytvořeno více než 800 propagačních a marketingových produktů a bylo zrekonstruováno nebo vytvořeno více než 1600 lůžek v cestovním ruchu. Také bylo vytvořeno asi 130 pracovních míst. Ke konci roku 2010 byla v prioritní ose 2 ukončena realizace u 97 projektů. Bližší údaje o dosažených a cílových hodnotách indikátorů přináší níže uvedená tabulka.

Tabulka č. 26: Indikátory prioritní osy 2

Kód NČI	Typ indikátoru	Název indikátoru	Měrná jednotka	Zdroj	Hodnota	2 007	2 008	2 009	2 010	Cílová hodnota 2015	Celkem
632200	Výstupy	Počet zrekonstruovaných památkových objektů	Počet objektů	Gestor OP	Dosažená	0	0	2	12	N/A	12
					Výchozí	0	0	0	2	N/A	0
					Cílová	N/A	N/A	N/A	N/A	30	30
520101 Core 2	Výsledky	Počet nově vytvořených pracovních míst pro muže	Počet pracovních míst - muži	Gestor OP	Dosažená	0	0	N/A	40	N/A	40
					Výchozí	0	0	0	N/A	N/A	0
					Cílová	N/A	N/A	N/A	N/A	0	0
610115	Výstupy	Délka nově vybudovaných stezek výhradně pro hippo a pěší	Počet kilometrů	Gestor OP	Dosažená	0	0	63,73	512,06	N/A	512,06
					Výchozí	0	0	0	63,73	N/A	0
					Cílová	N/A	N/A	N/A	N/A	150	150
632300	Výsledky	Počet nových a technicky zhodnocených objektů turistické infrastruktury	Počet objektů	Gestor OP	Dosažená	0	1	8	69	N/A	69
					Výchozí	0	0	1	8	N/A	0
					Cílová	N/A	N/A	N/A	N/A	18	18
511200 Core 34	Výstupy	Počet podpořených projektů na rozvoj cestovního ruchu	Počet	Gestor OP	Dosažená	0	1	21	97	N/A	97
					Výchozí	0	0	1	21	N/A	0
					Cílová	N/A	N/A	N/A	N/A	250	250
520102 Core 3	Výsledky	Počet nově vytvořených pracovních míst pro ženy	Počet pracovních míst - ženy	Gestor OP	Dosažená	0	0	N/A	86	N/A	86
					Výchozí	0	0	0	N/A	N/A	0
					Cílová	N/A	N/A	N/A	N/A	0	0
632102	Výsledky	Počet nově certifikovaných ubytovacích zařízení v cestovním ruchu	Počet	Gestor OP	Dosažená	0	0	4	20	N/A	20
					Výchozí	0	0	0	4	N/A	0
					Cílová	N/A	N/A	N/A	N/A	15	15
633101	Výstupy	Počet vytvořených propagačních	Počet	Gestor OP	Dosažená	0	3	293	819	N/A	819



Kód NČI	Typ indikátoru	Název indikátoru	Měrná jednotka	Zdroj	Hodnota	2 007	2 008	2 009	2 010	Cílová hodnota 2015	Celkem
		nebo marketingových produktů pro cestovní ruch	produktů		Výchozí	0	0	3	293	N/A	0
					Cílová	N/A	N/A	N/A	N/A	56	56
633111	Výstupy	Počet vytvořených produktů pro orientaci a směrování návštěvníků	Počet produktů	Gestor OP	Dosažená	0	1	18	97	N/A	97
					Výchozí	0	0	1	18	N/A	0
					Cílová	N/A	N/A	N/A	N/A	95	95
520100 Core 1	Výsledky	Počet nově vytvořených pracovních míst celkem	Počet pracovních míst celkem	Gestor OP	Dosažená	0	0	35,75	130,25	N/A	130,25
					Výchozí	0	0	0	35,75	N/A	0
					Cílová	N/A	N/A	N/A	N/A	200	200
630100	Výstupy	Počet nově vybudovaných nebo zrekonstruovaných lůžek celkem	Počet	Gestor OP	Dosažená	0	0	211	1 618	N/A	1 618
					Výchozí	0	0	0	211	N/A	0
					Cílová	N/A	N/A	N/A	N/A	120	120

Zdroje: MSC2007.

Výchozí hodnoty jsou platné k 1. 1. 2007.

Dosažené hodnoty plnění všech indikátorů jsou platné k 28. 2. 2011.

Řídicí orgán ROP Jihovýchod stanovuje plánované hodnoty pouze ke konci programového období, nikoliv pro jednotlivé roky.

Dosažená hodnota indikátoru 511200 je uváděna od stavu „realizace projektu ukončena“.

U indikátorů 520101 a 520102 není stanovena cílová hodnota, protože se jedná o indikátory dílčí indikátoru 520100. Dosažená hodnota bude známa po doplnění údajů příjemci podpory v monitorovacích zprávách. V případě těchto indikátorů je mírně zkreslena dosažená hodnota, což je způsobeno faktem, že rozpadové pravidlo k nadřazenému indikátoru 520100 bylo v informačním systému zprovozněno až po začátku reálného plnění dotčených indikátorů. Toto zkreslení bude upraveno s nově předloženými monitorovacími zprávami projektů.

V tabulce jsou uvedeny pouze tzv. hlavní indikátory dle platné agregační mapy indikátorů, které řídicí orgán závazně sleduje a stanovuje jejich plánovanou cílovou hodnotu. (Řídicí orgán pro své potřeby sleduje i další indikátory, ovšem nezávazně jako tzv. indikátory vedlejší.)

Symbol N/A značí, že dotčené údaje nejsou k dispozici.

Výzvy vyhlášené v roce 2010 v prioritní ose 2 Rozvoj udržitelného cestovního ruchu



V prioritní ose 2 byla dne 30. 3. 2010 vyhlášena nová kolová výzva v oblasti podpory 2.2 Rozvoj služeb v cestovním ruchu (ukončena dne 31. 5. 2010). Dále byly dne 1. 9. 2010 vyhlášeny dvě výzvy pro oblast podpory 2.1 (jedna zaměřená na turistickou infrastrukturu a památky, druhá zaměřená na značení a úpravy cyklotras), obě však byly Výborem Regionální rady pozastaveny (k 17. 9. 2010) a posléze ukončeny na základě usnesení vlády ze dne 11. 8. 2010, kterým došlo k zásadnímu zkrácení spolufinancování všech Regionálních operačních programů ze státního rozpočtu. Dne 8. 11. 2010 pak byly pro oblast podpory 2.1 vyhlášeny znovu dvě výzvy (stejněho zaměření), které již toto usnesení zohledňují a byly proto vyhlášeny pouze na podíl ERDF (na rozdíl od předchozích výzev, které byly vyhlášovány i na podíl státního rozpočtu). Obě nově vyhlášené výzvy budou ukončeny až roce 2011 a v době zpracování výroční zprávy proto ještě nejsou vyhodnoceny podané projektové žádosti.

Pro bližší informace o alokovaných částkách, předložených projektových žádostech a projektech krytých smlouvou viz kapitolu 2.1.A.

3.2.1.B Kvalitativní analýza

Tabulka č. 27: Postup realizace prioritní osy 2

Prioritní osa	Alokace 2007-2013	Projekty kryté smlouvou		Proplacené prostředky příjemcům		Certifikované prostředky předložené EK	
		EUR	podíl na alokaci (%)	EUR	podíl na alokaci (%)	EUR	podíl na alokaci (%)
2.1	142 493 317,00	72 118 936,41	50,61%	30 646 500,05	21,51%	23 185 751,37	16,27%
2.2	14 971 000,00	11 297 087,28	75,46%	5 005 853,43	33,44%	3 476 822,85	23,22%
2.	157 464 317,00	83 416 023,69	52,97%	35 652 353,48	22,64%	26 662 574,22	16,93%

Zdroj: IS MONIT7+, IS MSC2007; údaje platné k 5. 1. 2011.

Částky přepočítány kursem ECB leden 2011, tj. 25,24 Kč/EUR. V případě certifikovaných veřejných prostředků byl použit kurz dle certifikace.

Uvedené částky představují veřejné prostředky celkem, tj. podíl ERDF a podíl národních veřejných prostředků. Procentní podíly na alokaci se vztahují k alokaci určené pro příslušnou osu, resp. oblast podpory. Alokace 2007 - 2013 nezohledňuje plánované snížení podílu státního rozpočtu, protože v době zpracování zprávy nejsou k dispozici finální částky.

Národní veřejné zdroje z rozpočtu krajů, obcí a jiné národní prostředky v rámci alokace na jednotlivé prioritní osy a oblasti podpory jsou pouze odhadovanými výdaji. Proto poměr prostředků krytých smlouvou vůči alokaci může být zkreslený.

U certifikovaných prostředků zohledněna vratka.

Do konce roku 2010 byla v rámci prioritní osy 2 podepsána smlouva u 165 projektů v objemu přibližně 83,4 mil. EUR²⁵ veřejných prostředků, což představuje asi 52,97 % celkové alokace na prioritní osu. Největší pokrok ke konci roku 2010 zaznamenala oblast podpory 2.2, kde byla smlouva podepsána u 67 projektů s objemem veřejných prostředků ve výši asi 75,46 % alokace pro danou oblast podpory. V oblasti podpory 2.1 bylo ke konci roku 2010 smluvně kryto 98 projektů s objemem veřejných prostředků, které dosahují asi 50,61 % alokace pro oblast podpory. V rámci prioritní osy 2 bylo 5 projektů o objemu celkových veřejných prostředků ve výši 1,3 mil. EUR předčasně ukončeno ze strany příjemce nebo řídicího orgánu.

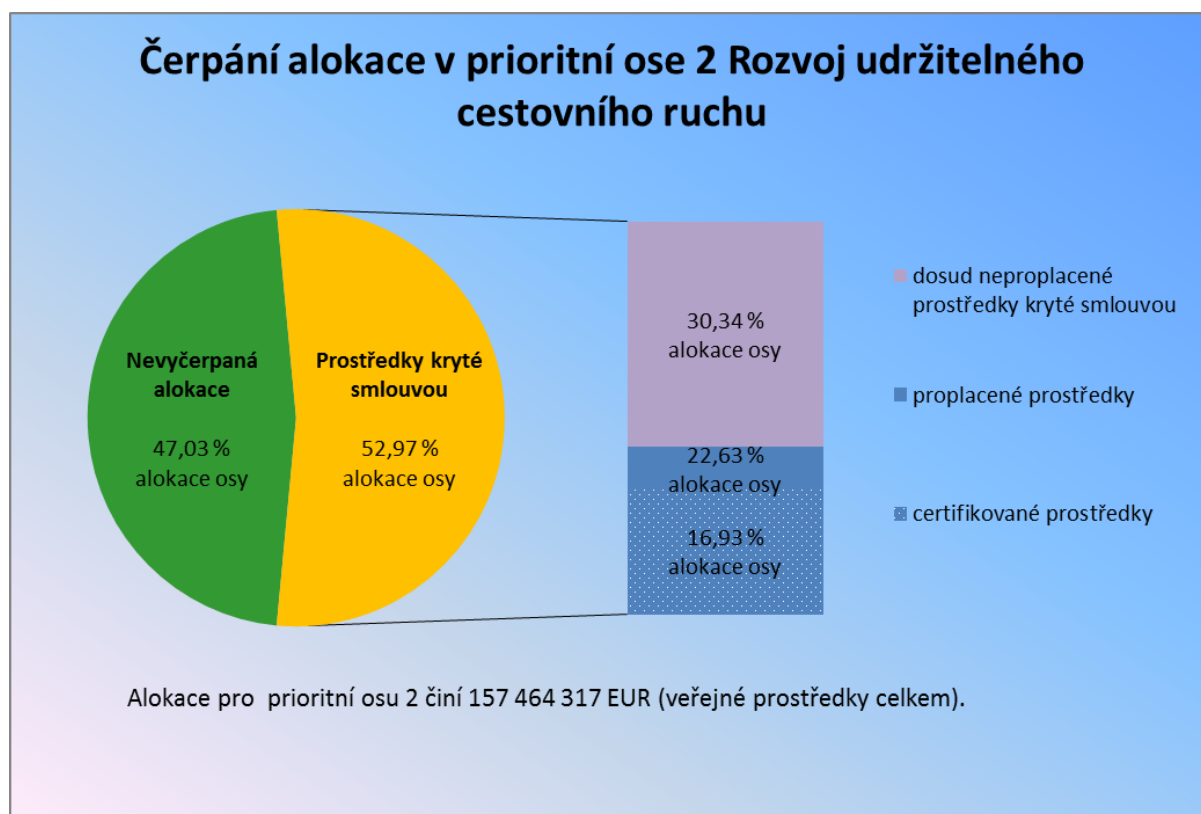
²⁵ Částky přepočítány kursem ECB leden 2011, tj. 25,24 Kč/EUR.



Na žádostech o platbu bylo již v rámci prioritní osy 2 proplaceno přibližně 35,7 mil. EUR, tedy asi 22,64 % alokace. Platebním a certifikačním orgánem bylo v této prioritní ose certifikováno a Evropské komisi předloženo přibližně 26,7 mil. EUR veřejných prostředků²⁶.

Stav čerpání alokace prioritní osy 2 nastiňuje také níže uvedený graf.

Graf č. 10: Čerpání alokace prioritní osy 2



Zdroj: IS MONIT7+, IS MSC2007; údaje platné k 5. 1. 2011.

Použité částky přepočítány kursem ECB leden 2011, tj. 25,24 Kč/EUR. V případě certifikovaných veřejných prostředků byl použit kurz dle certifikace.

Použité částky představují veřejné prostředky celkem, tj. podíl ERDF a podíl národních veřejných prostředků.

²⁶ Zohledněna vratka.

Národní veřejné zdroje z rozpočtu krajů, obcí a jiné národní prostředky v rámci alokace na jednotlivé prioritní osy a oblasti podpory jsou pouze odhadovanými výdaji. Proto poměr veřejných prostředků krytých smlouvou vůči alokaci může být zkreslený.

U certifikovaných prostředků zohledněna vratka.

Graf zahrnuje v rámci prostředků krytých smlouvou i nedokončené projekty.

V roce 2010 byl i v prioritní ose 2 zaznamenán poměrně dynamický vývoj, kdy již bylo finančně uzavřeno 60 z projektů krytých smlouvou v objemu 23,2 mil. EUR. Celkově tak bylo od počátku programovacího období v této prioritní ose finančně ukončeno 84 projektů o objemu 17,75 % alokace osy (28 mil. EUR). V roce 2010 byla podepsána smlouva u 44 projektů o objemu veřejných prostředků 32,8 mil. EUR, z toho největší objem veřejných prostředků byl smluvně pokryt v oblasti podpory 2.1.

Tabulka č. 28: Pokrok v realizaci prioritní osy 2 v roce 2010

Prioritní osa	Projekty schválené k financování v roce 2010		Ukončené projekty v roce 2010	
	počet	v EUR	počet	v EUR
2.1	21	28 649 510,94	39	20 224 104,18
2.2	23	4 157 445,75	21	2 936 924,97
2.	44	32 806 956,68	60	23 161 029,15

Zdroj: IS MONIT7+, IS MSC2007; údaje platné k 5. 1. 2011.

Částky přepočítány kursem ECB leden 2011, tj. 25,24 Kč/EUR.

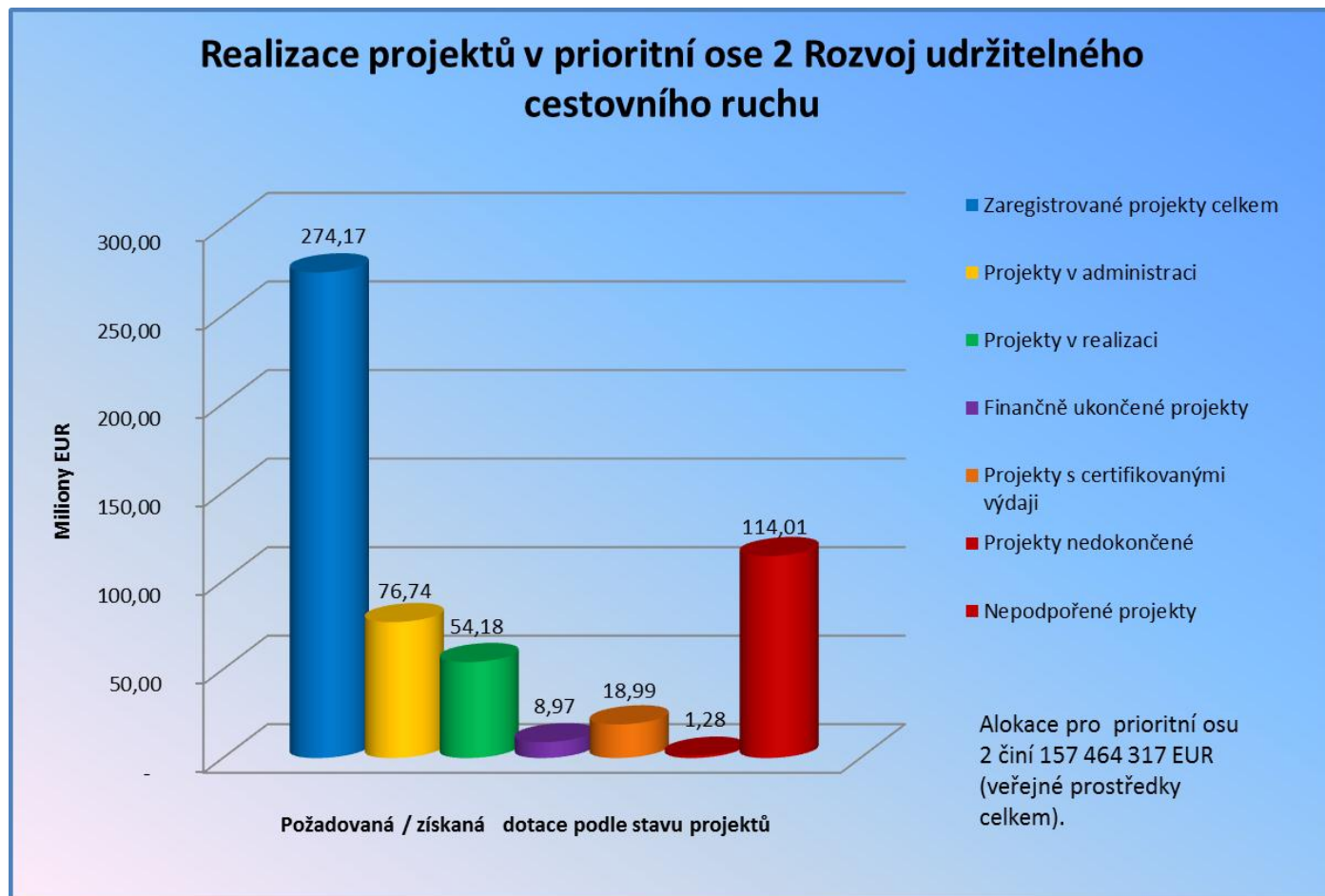
Uvedené částky představují veřejné prostředky celkem, tj. podíl ERDF a podíl národních veřejných prostředků.

Ukončenými projekty se zde rozumí projekty finančně ukončené.



V rámci prioritní osy 2 byly předloženy projektové žádosti o objemu 274,17 mil. EUR, tedy 174,11 % alokace osy. Podrobný přehled o objemu veřejných prostředků dle stavu projektů v prioritní ose 2 přináší níže uvedený graf.

Graf č. 11: Postup realizace prioritní osy 2 (objem veřejných prostředků projektů dle stavu administrace)



Zdroj: IS MONIT7+, IS MSC2007; údaje platné k 5. 1. 2011.

Částky přepočítány kursem ECB leden 2011, tj. 25,24 Kč/EUR. V případě certifikovaných veřejných prostředků byl použit kurz dle certifikace.

Uvedené částky představují veřejné prostředky celkem, tj. podíl ERDF a podíl národních veřejných prostředků. U projektů v realizaci a s ukončeným financováním jsou uvažována data ze smlouvy, u projektů v ostatních stavech (včetně souhrnného stavu zaregistrované projekty celkem) jsou uvažována data z projektové žádosti.

Projekty kryté smlouvou jsou v tomto grafu rozděleny na projekty, které jsou dosud v realizaci, projekty finančně ukončené, projekty s certifikovanými výdaji a projekty nedokončené.

Přínos prioritní osy k naplňování horizontálních témat EU

V prioritní ose 2 Rozvoj udržitelného cestovního ruchu je z hlediska horizontálních témat kladen důraz např. na bezbariérové přístupy, a to jak u infrastrukturních projektů, tak v rámci studií a plánů rozvoje cestovního ruchu.



Příklady úspěšně realizovaných projektů v prioritní ose 2

Příkladem úspěšně realizovaného projektu v této prioritní ose může být „**Beringie**“ (registrační číslo projektu CZ.1.11/2.1.00/01.00097, projekt v realizaci, celkové veřejné prostředky: 2 876 178,57 EUR²⁷).

Cílem projektu je přilákat do brněnské ZOO více návštěvníků prostřednictvím zvýšení atraktivity expozic. V rámci projektu budou vybudovány nové unikátní expozice zvířat z oblasti Beringovy úžiny. Tato komplexní expozice upoutá především svou ojedinělostí naučně dobrodružných stezek, které návštěvníky zavedou dovnitř přírodního prostředí, kde budou obklopeni zvířaty a vtaženi do děje. Areál tím poskytne nové nečekané pohledy na život zvířat a navodí nejen atmosféru přirozeného životního prostředí druhu, ve kterém lze dané zvíře skutečně spatřit, ale bude mít i výchovný podtext.

Obrázek č. 4: Beringie



²⁷ Použitý kurs: ECB leden 2011, tj. 25,24 Kč/EUR.

Dalším příkladem úspěšné realizace projektu je „EA Hotel Joseph 1699 v Třebíči“ (registrační číslo projektu CZ.1.11/2.1.00/01.00069, financování projektu ukončeno, celkové veřejné prostředky: 651 100,22 EUR²⁸)

Projekt řeší nedostatek kvalitních ubytovacích kapacit v městské památkové zóně, židovské čtvrti v Třebíči. Areál budov budoucího hotelu je jedním z dominantních objektů v této historické části města a ministerstvo kultury jej vyhlásilo za nemovitou kulturní památku.

Hotel bude součástí hotelového řetězce EuroAgentur Hotels & Travel a bude klasifikován jako hotel garni, třídy standard ***.

Obrázek č. 5: EA Hotel Joseph 1699 v Třebíči



3.2.2 Závažné problémy a přijatá opatření k jejich odstranění

V průběhu roku 2010 nebyly v implementaci prioritní osy 2 řešeny žádné zásadní problémy. Celkové veřejné prostředky prioritní osy byly sníženy usnesením vlády č. 675/2010 o část státního rozpočtu (viz kap. 2.3).

²⁸ Použitý kurs: ECB leden 2011, tj. 25,24 Kč/EUR.

3.3 Prioritní osa 3 Udržitelný rozvoj měst a venkovských sídel

3.3.1 Dosažený pokrok a jeho analýza

3.3.1.A Informace o fyzickém a finančním pokroku prioritní osy

V rámci prioritní osy 3 zaměřené na udržitelný rozvoj měst a venkovských sídel bylo do konce roku 2010 regenerováno nebo revitalizováno téměř 120,6 tis. m² objektů ve městech a asi 59 tis. m² objektů na venkově (většinou se jedná o objekty zájmové a volnočasové povahy nebo o objekty určené pro vzdělávání). Dále bylo postaveno asi 86,1 tis. m² nových objektů (opět převážně pro zájmové a volnočasové účely). V rámci prioritní osy bylo také nově vybaveno nebo modernizováno 79 vzdělávacích zařízení a nově vybaveno bylo také 11 zdravotnických zařízení. V prioritní ose 3 již také bylo vytvořeno asi 85 pracovních míst. Ke konci roku 2010 byla v prioritní ose 3 celkem ukončena realizace u 156 projektů. Bližší údaje o dosažených a cílových hodnotách indikátorů přináší níže uvedená tabulka.

Tabulka č. 29: Indikátory prioritní osy 3

Kód NČI	Typ indikátoru	Název indikátoru	Měrná jednotka	Zdroj	Hodnota	2 007	2 008	2 009	2 010	Cílová hodnota 2015	Celkem
651501	Výsledky	Plocha regenerovaných a revitalizovaných objektů určených pro vzdělávání (venkov)	Plocha v m ²	Gestor OP	Dosažená	0	0	15 971,15	24 974,36	N/A	24 974,36
					Výchozí	0	0	0	15 971,15	N/A	0
					Cílová	N/A	N/A	N/A	N/A	24 000	24 000
640102	Výsledky	Počet zdravotnických zařízení nově vybavených speciálním přístrojovým vybavením	Počet	Gestor OP	Dosažená	0	1	4	11	N/A	11
					Výchozí	0	0	1	4	N/A	0
					Cílová	N/A	N/A	N/A	N/A	7	7
511541	Výstupy	Počet podpořených projektů na ostatní města	Počet projektů	Gestor OP	Dosažená	0	0	9	58	N/A	58
					Výchozí	0	0	0	9	N/A	0
					Cílová	N/A	N/A	N/A	N/A	36	36
651202	Výsledky	Plocha nově vybudovaných objektů pro sociální služby	Plocha v m ²	Gestor OP	Dosažená	0	0	137	967,77	N/A	967,77
					Výchozí	0	0	0	137	N/A	0
					Cílová	N/A	N/A	N/A	N/A	3 750	3 750
651500	Výsledky	Plocha regenerovaných a revitalizovaných objektů ve venkovských oblastech celkem	Plocha v m ²	Gestor OP	Dosažená	0	0	36 370,63	59 049,92	N/A	59 049,92
					Výchozí	0	0	0	36 370,63	N/A	0
					Cílová	N/A	N/A	N/A	N/A	61 000	61 000
651503	Výsledky	Plocha regenerovaných a revitalizovaných objektů sociálních služeb a zdravotní péče (venkov)	Plocha v m ²	Gestor OP	Dosažená	0	0	0	219,55	N/A	219,55
					Výchozí	0	0	0	0	N/A	0
					Cílová	N/A	N/A	N/A	N/A	2 000	2 000
520100 Core 1	Výsledky	Počet nově vytvořených pracovních míst celkem	Počet pracovních míst celkem	Gestor OP	Dosažená	0	0	13,5	85,16	N/A	85,16
					Výchozí	0	0	0	13,5	N/A	0
					Cílová	N/A	N/A	N/A	N/A	19	19



Kód NČI	Typ indikátoru	Název indikátoru	Měrná jednotka	Zdroj	Hodnota	2 007	2 008	2 009	2 010	Cílová hodnota 2015	Celkem
650100 Core 29	Výsledky	Plocha regenerovaného a revitalizovaného území celkem	Plocha v ha	Gestor OP	Dosažená	0	2,8	7,16	35,72	N/A	35,72
					Výchozí	0	0	2,8	7,16	N/A	0
					Cílová	N/A	N/A	N/A	N/A	280	280
520102 Core 3	Výsledky	Počet nově vytvořených pracovních míst pro ženy	Počet pracovních míst - ženy	Gestor OP	Dosažená	0	0	N/A	63,7	N/A	63,7
					Výchozí	0	0	0	N/A	N/A	0
					Cílová	N/A	N/A	N/A	N/A	0	0
651201	Výsledky	Plocha nově vybudovaných objektů pro zájmové a volnočasové aktivity	Plocha v m2	Gestor OP	Dosažená	0	1 214	23 465,95	70 097,56	N/A	70 097,56
					Výchozí	0	0	1 214	23 465,95	N/A	0
					Cílová	N/A	N/A	N/A	N/A	18 000	18 000
651504	Výsledky	Plocha regenerovaných a revitalizovaných objektů zájmové a volnočasové povahy (venkov)	Plocha v m2	Gestor OP	Dosažená	0	0	20 399,48	33 856,01	N/A	33 856,01
					Výchozí	0	0	0	20 399,48	N/A	0
					Cílová	N/A	N/A	N/A	N/A	35 000	35 000
511518	Výstupy	Počet projektů zvyšující atraktivitu - Jihlavy	Počet projektů	Gestor OP	Dosažená	0	0	0	8	N/A	8
					Výchozí	0	0	0	0	N/A	0
					Cílová	N/A	N/A	N/A	N/A	4	4
650505	Výsledky	Plocha regenerovaného a revitalizovaného území - ve venkovských oblastech	Plocha v ha	Gestor OP	Dosažená	0	0	1,55	13,31	N/A	13,31
					Výchozí	0	0	0	1,55	N/A	0
					Cílová	N/A	N/A	N/A	N/A	60	60
651104	Výsledky	Plocha regenerovaných a revitalizovaných objektů zájmové a volnočasové povahy (města)	Plocha v m2	Gestor OP	Dosažená	0	0	34 101,7	85 358,43	N/A	85 358,43
					Výchozí	0	0	0	34 101,7	N/A	0
					Cílová	N/A	N/A	N/A	N/A	67 500	67 500
651100	Výsledky	Plocha regenerovaných a revitalizovaných objektů ve městech celkem	Plocha v m2	Gestor OP	Dosažená	0	0	44 894,7	120 635,03	N/A	120 635,03
					Výchozí	0	0	0	44 894,7	N/A	0
					Cílová	N/A	N/A	N/A	N/A	86 000	86 000
652300	Výsledky	Počet obyvatel nově pokrytých infrastrukturou pro přístup k širokopásmovému internetu	Počet	Gestor OP	Dosažená	0	N/A	0	N/A	N/A	0
					Výchozí	0	0	N/A	0	N/A	0
					Cílová	N/A	N/A	N/A	N/A	0	0
512100	Výstupy	Počet podpořených projektů na rozvoj venkovských oblastí	Počet projektů	Gestor OP	Dosažená	0	1	18	75	N/A	75
					Výchozí	0	0	1	18	N/A	0
					Cílová	N/A	N/A	N/A	N/A	35	35
640101	Výsledky	Počet vzdělávacích zařízení s novým nebo modernizovaným vybavením	Počet	Gestor OP	Dosažená	0	2	14	79	N/A	79
					Výchozí	0	0	2	14	N/A	0
					Cílová	N/A	N/A	N/A	N/A	22	22
520101 Core 2	Výsledky	Počet nově vytvořených pracovních míst pro muže	Počet pracovních míst - muži	Gestor OP	Dosažená	0	0	N/A	19,96	N/A	19,96
					Výchozí	0	0	0	N/A	N/A	0





Kód NČI	Typ indikátoru	Název indikátoru	Měrná jednotka	Zdroj	Hodnota	2 007	2 008	2 009	2 010	Cílová hodnota 2015	Celkem
					Cílová	N/A	N/A	N/A	N/A	0	0
650101 Core 29	Výsledky	Plocha regenerovaného a revitalizovaného území - ve městech	Plocha v ha	Gestor OP	Dosažená	0	2,8	5,61	22,41	N/A	22,41
					Výchozí	0	0	2,8	5,61	N/A	0
					Cílová	N/A	N/A	N/A	N/A	220	220
651200	Výsledky	Plocha nově vybudovaných objektů celkem	Plocha v m2	Gestor OP	Dosažená	0	1 214	30 000,75	86 111,29	N/A	86 111,29
					Výchozí	0	0	1 214	30 000,75	N/A	0
					Cílová	N/A	N/A	N/A	N/A	28 250	28 250
651203	Výsledky	Plocha nově vybudovaných objektů pro vzdělávání	Plocha v m2	Gestor OP	Dosažená	0	0	6 397,8	13 018,96	N/A	13 018,96
					Výchozí	0	0	0	6 397,8	N/A	0
					Cílová	N/A	N/A	N/A	N/A	3 750	3 750
651101	Výsledky	Plocha regenerovaných a revitalizovaných objektů určených pro rozvoj vzdělávání (města)	Plocha v m2	Gestor OP	Dosažená	0	0	10 793	24 032,2	N/A	24 032,2
					Výchozí	0	0	0	10 793	N/A	0
					Cílová	N/A	N/A	N/A	N/A	5 500	5 500
511519	Výstupy	Počet projektů zvyšující atraktivitu - Brna	Počet projektů	Gestor OP	Dosažená	0	0	0	2	N/A	2
					Výchozí	0	0	0	0	N/A	0
					Cílová	N/A	N/A	N/A	N/A	6	6
651205	Výsledky	Počet nových otevřených sítí v oblastech postižených selháním trhu	Počet	Gestor OP	Dosažená	0	0	0	0	N/A	0
					Výchozí	0	0	0	0	N/A	0
					Cílová	N/A	N/A	N/A	N/A	5	5
652000	Výsledky	Plocha revitalizovaných nevyužívaných nebo zanedbaných areálů (brownfields) celkem	Plocha v ha	Gestor OP	Dosažená	0	0	0,03	0,48	N/A	0,48
					Výchozí	0	0	0	0,03	N/A	0
					Cílová	N/A	N/A	N/A	N/A	6,6	6,6
651204	Výsledky	Plocha nově vybudovaných objektů pro zdravotnictví	Plocha v m2	Gestor OP	Dosažená	0	0	0	2 000	N/A	2 000
					Výchozí	0	0	0	0	N/A	0
					Cílová	N/A	N/A	N/A	N/A	2 750	2 750
651103	Výsledky	Plocha regenerovaných a revitalizovaných objektů pro sociální služby a zdravotní péči (města)	Plocha v m2	Gestor OP	Dosažená	0	0	0	11 244,4	N/A	11 244,4
					Výchozí	0	0	0	0	N/A	0
					Cílová	N/A	N/A	N/A	N/A	13 000	13 000
651120	Výsledky	Plocha nově založené nebo rekonstruované veřejné zeleně	Plocha v ha	Gestor OP	Dosažená	0	0,21	0,86	14,4	N/A	14,4
					Výchozí	0	0	0,21	0,86	N/A	0
					Cílová	N/A	N/A	N/A	N/A	20	20

Zdroje: IS MSC2007

Výchozí hodnoty jsou platné k 1. 1. 2007.



Dosažené hodnoty plnění všech indikátorů jsou platné k 28. 2. 2011.

Řídící orgán ROP Jihovýchod stanovuje plánované hodnoty pouze ke konci programového období, nikoliv pro jednotlivé roky.

V tabulce jsou uvedeny pouze tzv. hlavní indikátory dle platné agregační mapy indikátorů, které řídící orgán závazně sleduje a stanovuje jejich plánovanou cílovou hodnotu. (Řídící orgán pro své potřeby sleduje i další indikátory, ovšem nezávazně jako tzv. indikátory vedlejší.)

Dosažená hodnota indikátorů 511519, 511518, 511541, 512100 je uváděna od stavu „realizace projektu ukončena“.

U indikátorů 520101 a 520102 není stanovena cílová hodnota, protože se jedná o indikátory dílčí indikátoru 520100. Dosažená hodnota bude známa po doplnění údajů příjemci podpory v monitorovacích zprávách. V případě těchto indikátorů je mírně zkreslena dosažená hodnota, což je způsobeno faktem, že rozpadové pravidlo k nadřazenému indikátoru 520100 bylo v informačním systému zprovozněno až po začátku reálného plnění dotčených indikátorů. Toto zkreslení bude upraveno s nově předloženými monitorovacími zprávami projektů.

Výzvy vyhlášené v roce 2010 v prioritní ose 3 Udržitelný rozvoj měst a venkovských sídel

V roce 2010 pokračovaly kontinuální výzvy vyhlášené pro oblast podpory 3.1 Rozvoj urbanizačních center a pro oblast podpory 3.4 Veřejné služby regionálního významu (obě vyhlášený dne 5. 5. 2008). Obě výzvy však byly Výborem Regionální rady pozastaveny (k 17. 9. 2010) a posléze ukončeny na základě usnesení vlády ze dne 11. 8. 2010, kterým došlo k zásadnímu zkrácení spolufinancování všech Regionálních operačních programů ze státního rozpočtu. V prosinci 2010 pak byla pro oblast podpory 3.4 vyhlášena nová kontinuální výzva, která již toto usnesení zohledňuje a byla proto vyhlášena pouze na podíl ERDF (na rozdíl od předchozích výzev, které byly vyhlášovány i na podíl státního rozpočtu). Pro oblast podpory 3.1 bude nová kontinuální výzva vyhlášena v únoru 2011. Pro bližší informace o alokovaných částkách, předložených projektových žádostech a projektech krytých smlouvou viz kapitolu 2.1.A.

V rámci prioritní osy 3 jsou realizovány tři Integrované plány rozvoje měst (IPRM). Jedná se konkrétně o IPRM Jihlavy „Regenerace městského prostředí, rozvoj infrastruktury v oblastech sociálních služeb a vzdělávání a všestranný rozvoj občanské vybavenosti“ (VRR schválil 2. 7. 2008) a dvě IPRM Brna: 1) „Komplexní regenerace historického centra, včetně rozvoje služeb pro cestovní ruch“ (VRR schválil 7. 10. 2008) a 2) „Zvýšení kvality poskytovaných služeb pro veřejnost a rozšíření občanské vybavenosti města“ (VRR schválil 19. 12. 2008).



3.3.1.B Kvalitativní analýza

Tabulka č. 30: Postup realizace prioritní osy 3

Prioritní osa	Alokace 2007-2013	Projekty kryté smlouvou		Proplacené prostředky příjemcům		Certifikované prostředky předložené EK	
		EUR	podíl na alokaci (%)	EUR	podíl na alokaci (%)	EUR	podíl na alokaci (%)
3.1	95 895 769,00	30 060 850,40	31,35%	12 298 273,32	12,82%	4 272 255,67	4,46%
3.2	58 750 185,00	67 193 723,40	114,37%	48 599 253,43	82,72%	33 346 922,86	56,76%
3.3	44 861 338,00	31 277 807,89	69,72%	27 502 337,57	61,31%	21 092 016,73	47,02%
3.4	37 517 946,00	56 907 094,14	151,68%	34 050 279,91	90,76%	21 213 201,44	56,54%
3.	237 025 238,00	185 439 475,84	78,24%	122 450 144,23	51,66%	79 924 396,70	33,72%

Zdroj: IS MONIT7+, IS MSC2007; údaje platné k 5. 1. 2011. V případě certifikovaných veřejných prostředků byl použit kurz dle certifikace.

Částky přepočítány kursem ECB leden 2011, tj. 25,24 Kč/EUR.

Uvedené částky představují veřejné prostředky celkem, tj. podíl ERDF a podíl národních veřejných prostředků. Alokace 2007 - 2013 nezohledňuje plánované snížení podílu státního rozpočtu, protože v době zpracování zprávy nejsou k dispozici finální částky.

Národní veřejné zdroje z rozpočtu krajů, obcí a jiné národní prostředky v rámci alokace na jednotlivé prioritní osy a oblasti podpory jsou pouze odhadovanými výdaji. Proto poměr prostředků krytých smlouvou vůči alokaci může být zkreslený. V rámci prioritní osy 3 je toto patrné zejména v oblastech podpory 3.2 a 3.4. V oblasti podpory 3.2 jsou v tomto ohledu plánovány v programovém období 2007-2013 pouze finanční prostředky z rozpočtu obcí ve výši 4,2 mil. EUR. Ve skutečnosti se však na projektech krytých smlouvou v této oblasti podpory objevují finanční prostředky z rozpočtu obcí a jiné národní veřejné prostředky v celkovém objemu přibližně 22,6 mil. EUR²⁹. Podobně v oblasti podpory 3.4 nebyly v alokaci plánovány žádné národní veřejné zdroje z rozpočtu krajů a obcí nebo jiné národní veřejné prostředky, přesto se ale na projektech krytých smlouvou v této oblasti podpory objevují Národní veřejné zdroje z rozpočtu krajů, a to v celkové výši přibližně 28,8 mil. EUR. Z hlediska celkových veřejných prostředků to vede ke zdánlivému přečerpání alokace, příspěvek Společenství a Regionální rady však zatím zůstávají ve všech oblastech podpory nedočerpané.

²⁹ Částky přepočítány kursem ECB leden 2011, tj. 25,24 Kč/EUR.

Do konce roku 2010 bylo v rámci prioritní osy smluvně kryto 190 projektů v objemu asi 185,4 mil. EUR veřejných prostředků, což představuje asi 78,24 % celkové alokace na prioritní osu (tento poměr je zkrácený, viz výše). Jedinou oblastí podpory v jejímž rámci byly v roce 2010 podepsány nové smlouvy je oblast podpory 3.1. Zde byla uzavřena smlouva o poskytnutí dotace u 12 projektů o celkovém objemu veřejných prostředků ve výši 12,8 mil. EUR. 1 projekt v rámci prioritní osy 3 o objemu celkových veřejných prostředků ve výši 0,8 mil. EUR byl předčasně ukončen (ze strany příjemce).

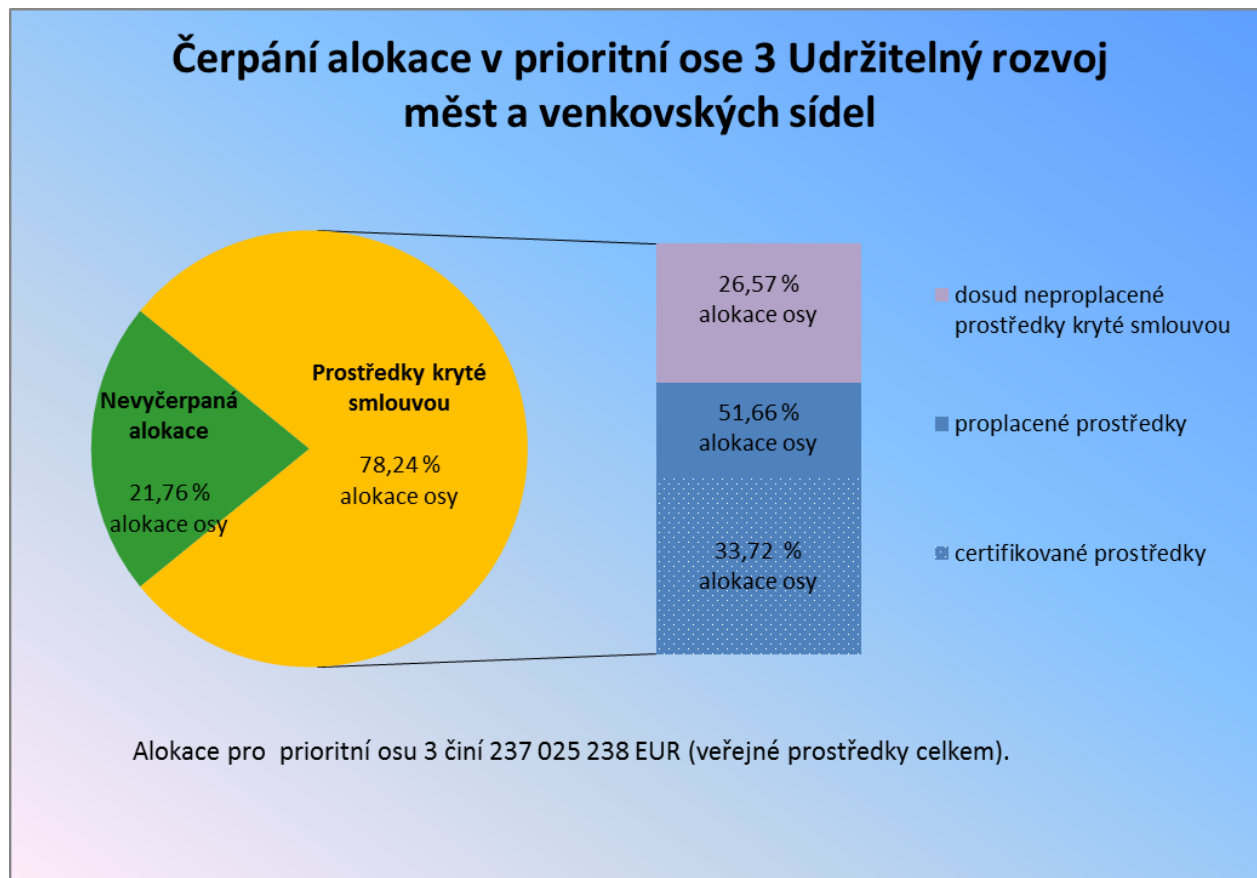
V oblasti podpory 3.1 došlo ve srovnání s ostatními oblastmi podpory ke zpoždění čerpání z důvodu dlouhého procesu nastavování celkového rámce integrovaných plánů rozvoje měst (IPRM) na národní úrovni. Ihned po vydání Vademeca pro přípravu IPRM pro regionální operační programy pro plánovací období 2007-2013 v březnu 2008 řídicí orgán vyhlásil výzvu na předkládání IPRM a již v říjnu téhož roku Výbor regionální rady ROP Jihovýchod schválil k financování první projekty pro tuto oblast podpory.

V rámci prioritní osy 3 již bylo proplaceno přibližně 122,5 mil. EUR celkových veřejných prostředků, tedy asi 51,66 % alokace osy. Platebním a certifikačním orgánem bylo v této prioritní ose certifikováno a Evropské komisi předloženo přibližně 79,9 mil. EUR veřejných prostředků.



Stav čerpání alokace prioritní osy 3 nastiňuje také níže uvedený graf.

Graf č. 12: Čerpání alokace prioritní osy 3



Zdroj: IS MONIT7+, IS MSC2007; údaje platné k 5. 1. 2011.

Použité částky přepočítány kursem ECB leden 2011, tj. 25,24 Kč/EUR. V případě certifikovaných veřejných prostředků byl použit kurz dle certifikace.

Použité částky představují veřejné prostředky celkem, tj. podíl ERDF a podíl národních veřejných prostředků.

Národní veřejné zdroje z rozpočtu krajů, obcí a jiné národní prostředky v rámci alokace na jednotlivé prioritní osy a oblasti podpory jsou pouze odhadovanými výdaji. Proto poměr schválených veřejných prostředků vůči alokaci může být zkreslený.

Graf zahrnuje v rámci prostředků krytých smlouvou i nedokončené projekty.



V roce 2010 oproti předchozímu roku již nastal pokles v uzavírání nových smluv, což odráží fakt, že v této prioritní ose je již téměř 80 % alokovaných prostředků kryto smlouvou a v současnosti probíhá již především fáze realizace a ukončování projektů. V roce 2010 tak již bylo finančně ukončeno 96 projektů (tedy více než polovina smluvně krytých projektů) o celkovém objemu veřejných prostředků 65,9 mil. EUR.

Tabulka č. 31: Pokrok v realizaci prioritní osy 3 v roce 2010

Prioritní osa	Projekty schválené k financování v roce 2010		Ukončené projekty v roce 2010	
	počet	v EUR	počet	v EUR
3.1	13	12 816 792,28	6	4 307 677,83
3.2	0	0,00	34	31 366 491,58
3.3	0	0,00	44	16 941 162,65
3.4	0	0,00	12	13 250 407,77
3.	13	12 816 792,28	96	65 865 739,83

Zdroj: IS MONIT7+, IS MSC2007; údaje platné k 5. 1. 2011.

Částky přepočítány kursem ECB leden 2011, tj. 25,24 Kč/EUR.

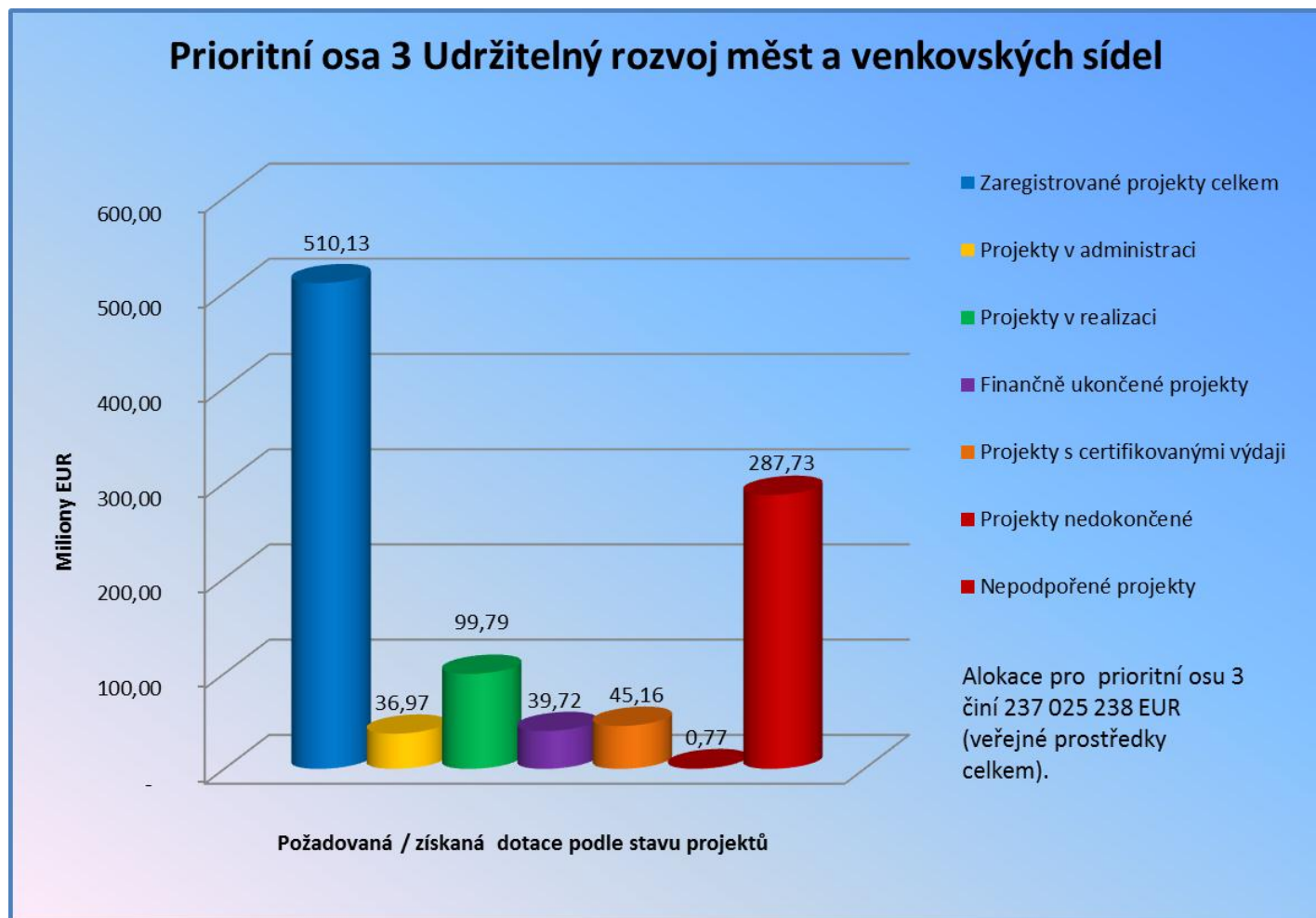
Uvedené částky představují veřejné prostředky celkem, tj. podíl ERDF a podíl národních veřejných prostředků.

Ukončenými projekty se rozumí projekty finančně ukončené.



V rámci prioritní osy 3 byly předloženy projektové žádosti o objemu 510,1 mil. EUR, tedy o objemu asi 215,22 % alokace osy. Podrobný přehled o objemu veřejných prostředků dle stavu projektů přináší níže uvedený graf.

Graf č. 13: Postup realizace prioritní osy 3 (objem veřejných prostředků projektů dle stavu administrace)



Zdroj: IS MONIT7+, IS MSC2007; údaje platné k 5. 1. 2011.

Částky přepočítány kursem ECB leden 2011, tj. 25,24 Kč/EUR. V případě certifikovaných veřejných prostředků byl použit kurz dle certifikace.

Uvedené částky představují veřejné prostředky celkem, tj. podíl ERDF a podíl národních veřejných prostředků. U projektů v realizaci a s ukončeným financováním jsou uvažována data ze smlouvy, u projektů v ostatních stavech (včetně souhrnného stavu zaregistrované projekty celkem) jsou uvažována data z projektové žádosti.

Projekty kryté smlouvou jsou v tomto grafu rozděleny na projekty, které jsou dosud v realizaci, projekty finančně ukončené, projekty s certifikovanými výdaji a projekty nedokončené.

Přínos prioritní osy k naplňování horizontálních témat EU

Průnik podporování aktivit v této prioritní ose s horizontálními tématy lze konkrétně očekávat z dopadů obnovy zchátralých a nevyužívaných objektů a ploch v obcích, úpravy náměstí, dětských hřišť a zeleně, výstavba a technické zhodnocení škol, zdravotnických, neziskových sociálních zařízení, kulturních zařízení a zařízení pro činnost spolků a občanských iniciativ.



Příklady úspěšně realizovaných projektů v prioritní ose 3

Příkladem realizovaného projektu v prioritní ose 3 může být projekt „**Zámecké kulturní centrum Rosice**“ (registrační číslo projektu CZ.1.11/3.2.00/02.00605, financování projektu ukončeno, celkové veřejné prostředky: 424 043,04 EUR³⁰)

Předmětem projektu byla rekonstrukce části severního křídla kulturní památky Zámek Rosice, která byla před realizací projektu ve velmi špatném stavebně technickém stavu. Rekonstruované prostory vyřešily problém chybějícího kvalitního zázemí pro organizátory a účastníky volnočasových aktivit z řad obyvatel města a spádového okolí. Realizací projektu tak byl dále umožněn další rozvoj činnosti širokého spektra organizací působících ve městě v oblasti kultury a volného času a rozšíření jimi poskytovaných služeb. Současně došlo k záchraně části nemovité kulturní památky.

Obrázek č. 6: Zámecké kulturní centrum Rosice



³⁰ Použitý kurs: ECB leden 2011, tj. 25,24 Kč/EUR.

Dalším příkladem realizovaného projektu v této prioritní ose je „**Park Gustava Mahlera**“ (registrační číslo projektu CZ.1.11/3.1.00/02.00583, financování projektu ukončeno, celkové veřejné prostředky: 1 690 786,89 EUR³¹)

Cílem projektu je zlepšení městského prostředí a zvýšení kvality života a životních podmínek obyvatel statutárního města Jihlavy. Realizací projektu došlo ke komplexní regeneraci veřejného prostranství o rozloze 6 437 m² a k významnému rozšíření ploch veřejné zeleně v historickém centru města. V rámci projektu byl na místě bývalé městské tržnice a provizorního parkoviště vybudován park (o rozloze 2200 m²) sloužící jako oddechová zóna městské zeleně s pietními odkazy na dílo G. Mahlera a jeho spojení s městem (socha a kamenné prvky) a na židovství (park zčásti vznikne na místě bývalé synagogy). Součástí projektu byla také regenerace sousedících ploch veřejného prostranství a související infrastruktury v ulici Věžní a části ulice Benešova, kde vznikla pěší zóna. Rozšířil se tak prostor pro oddech a odpočinek obyvatel i návštěvníků města a došlo ke zlepšení kvality životního prostředí ve městě.

Obrázek č. 7: Park Gustava Mahlera



³¹ Použitý kurs: ECB leden 2011, tj. 25,24 Kč/EUR.

3.3.2 Závažné problémy a přijatá opatření k jejich odstranění

V roce 2010 pokračoval náročný proces notifikace podpory pro výstavbu místních datových sítí sloužících pro zpřístupnění broadbandových ICT služeb veřejnosti (vyjma interní služby veřejné správy) fungujících na principu nediskriminačních otevřených sítí a aktivit motivujících vstup komerčních poskytovatelů na místní telekomunikační trh (podpora nabídky) pouze v oblastech postižených prokazatelným selháním trhu (typicky z důvodů nízké nebo nulové návratnosti soukromých investic). Proces notifikace, týkající se aktivit prioritní osy 3 Udržitelný rozvoj měst a venkovských sídel, nebyl do konce roku 2010 stále ukončen.

Celkové veřejné prostředky prioritní osy byly sníženy usnesením vlády č. 675/2010 o část státního rozpočtu (viz kap. 2.3).

3.4 Prioritní osa 4 Technická pomoc

3.4.1 Dosažený pokrok a jeho analýza

3.4.1.A Informace o fyzickém a finančním pokroku prioritní osy

V rámci prioritní osy 4 Technická pomoc bylo do konce roku 2010 vytvořeno 38 metodických a technicko-informačních materiálů, bylo uskutečněno 531 kontrol čerpání finančních prostředků, byly uspořádány kurzy zaměřené na posílení absorpční kapacity, kterých se zúčastnilo asi 3 tis. osob. Řídící orgán uspořádal od počátku programového období 56 školení, seminářů, workshopů a konferencí, z toho 6 s mezinárodní účastí. Podrobnější informace o aktivitách v rámci prioritní osy 4 Technická pomoc se nachází v kapitole 6 Technická pomoc. Bližší údaje o dosažených a cílových hodnotách indikátorů přináší níže uvedená tabulka.

Tabulka č. 32: Indikátory prioritní osy 4

Kód NČI	Typ indikátoru	Název indikátoru	Měrná jednotka	Zdroj	Hodnota	2 007	2 008	2 009	2 010	Cílová hodnota 2015	Celkem
712501	Výsledky	Počet uskutečněných kontrol čerpání finančních prostředků	Počet	Gestor OP	Dosažená	0	267	374	531	N/A	531
					Výchozí	0	0	267	374	N/A	0
					Cílová	N/A	N/A	N/A	N/A	466	466
480500	Výstupy	Počet vytvořených studií a zpráv (vč. evaluačních)	Počet	Gestor OP	Dosažená	0	1	3	8	N/A	8
					Výchozí	0	0	1	3	N/A	0
					Cílová	N/A	N/A	N/A	N/A	14	14
711102	Výstupy	Počet uskutečněných školení, seminářů, workshopů a konferencí s mezinárodní účastí	Počet	Gestor OP	Dosažená	0	5	6	6	N/A	6
					Výchozí	0	0	5	6	N/A	0
					Cílová	N/A	N/A	N/A	N/A	20	20
710700	Výstupy	Počet vytvořených metodických a technicko-informačních materiálů	Počet	Gestor OP	Dosažená	8	27	28	38	N/A	38
					Výchozí	0	8	27	28	N/A	0

Kód NČI	Typ indikátoru	Název indikátoru	Měrná jednotka	Zdroj	Hodnota	2 007	2 008	2 009	2 010	Cílová hodnota 2015	Celkem
					Cílová	N/A	N/A	N/A	N/A	65	65
711101	Výstupy	Počet uskutečněných školení, seminářů, workshopů a konferencí	Počet	Gestor OP	Dosažená	10	40	46	50	N/A	50
					Výchozí	0	10	40	46	N/A	0
					Cílová	N/A	N/A	N/A	N/A	100	100
711601	Výsledky	Počet osob, které se zúčastnily vzdělávacích kurzů zaměřených na posílení absorpční kapacity	Počet osob	Gestor OP	Dosažená	250	2 049	2 515	3 006	N/A	3 006
					Výchozí	0	250	2 049	2 515	N/A	0
					Cílová	N/A	N/A	N/A	N/A	1 250	1 250

Zdroj: IS MSC2007

Výchozí hodnoty jsou platné k 1. 1. 2007.

Dosažené hodnoty plnění všech indikátorů jsou platné k 28. 2. 2011.

Řídící orgán ROP Jihovýchod stanovuje plánované hodnoty pouze ke konci programového období, nikoliv pro jednotlivé roky.

V tabulce jsou uvedeny pouze tzv. hlavní indikátory dle platné agregační mapy indikátorů, které řídicí orgán závazně sleduje a stanovuje jejich plánovanou cílovou hodnotu. (Řídící orgán pro své potřeby sleduje i další indikátory, ovšem nezávazně jako tzv. indikátory vedlejší.)

Výzvy platné v roce 2010 pro prioritní osu 4 Technická pomoc

Pro prioritní osu 4 byly dne 5. 12. 2008 vyhlášeny kontinuální výzvy pro obě oblasti podpory, tj. 4.1 Aktivity spojené s řízením ROP a 4.2 Podpora absorpční kapacity.

3.4.1.B Kvalitativní analýza

Tabulka č. 33: Postup realizace prioritní osy 4

Prioritní osa	Alokace 2007-2013	Projekty kryté rozhodnutím		Proplacené prostředky příjemcům		Certifikované prostředky předložené EK	
		EUR	podíl na alokaci (%)	EUR	podíl na alokaci (%)	EUR	podíl na alokaci (%)
4.1	21 133 369,00	19 762 282,09	93,51%	8 502 410,55	40,23%	5 235 333,70	24,77%
4.2	7 044 457,00	6 798 256,74	96,51%	2 280 032,69	32,37%	1 127 639,95	16,01%
4.	28 177 826,00	26 560 538,83	94,26%	10 782 443,24	38,27%	6 362 973,65	22,58%

Zdroj: IS MONIT7+, IS MSC2007; údaje platné k 5. 1. 2011.

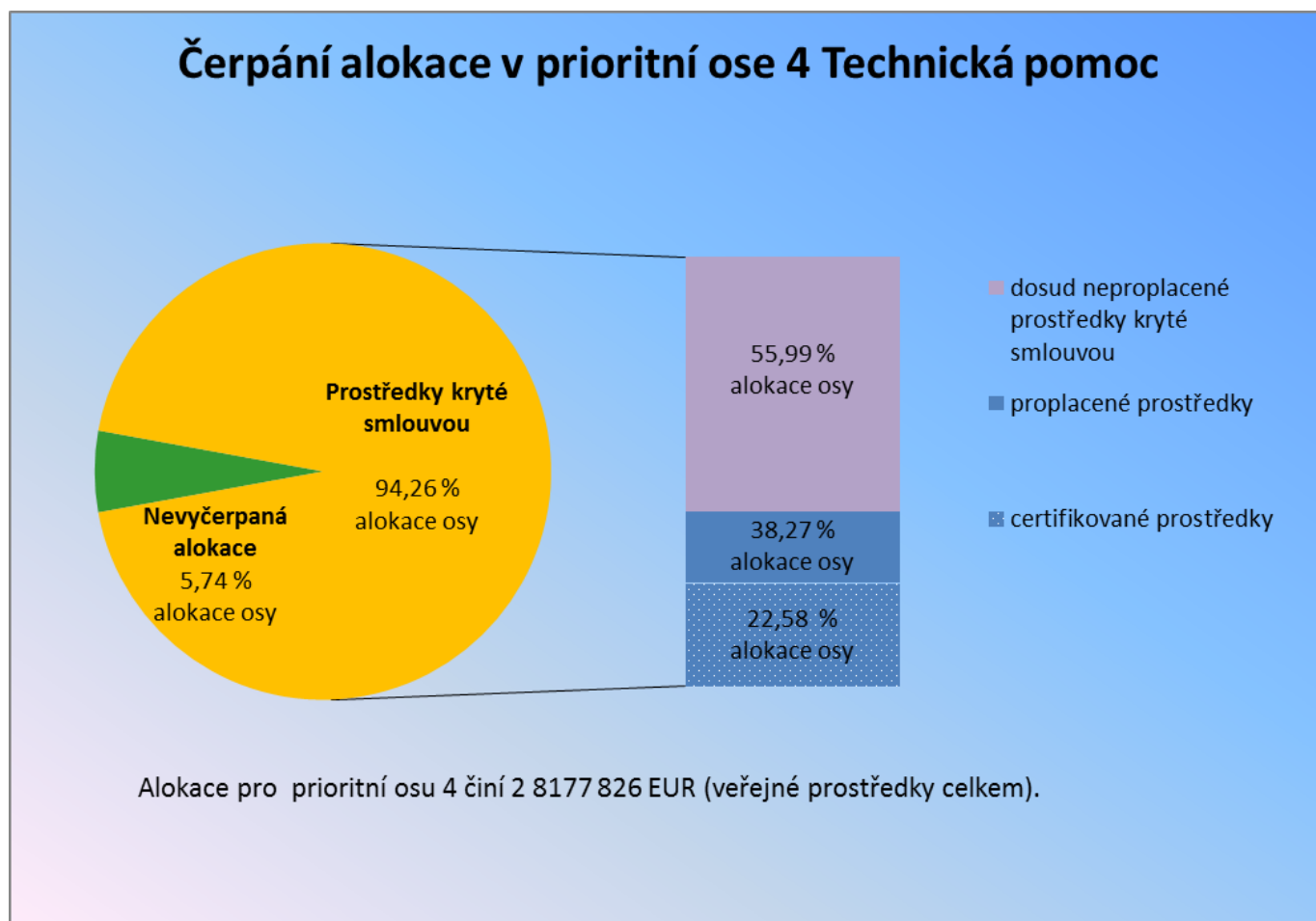
Částky přepočítány kursem ECB leden 2011, tj. 25,24 Kč/EUR. V případě certifikovaných veřejných prostředků byl použit kurz dle certifikace.

Uvedené částky představují veřejné prostředky celkem, tj. podíl ERDF a podíl národních veřejných prostředků. Procentní podíly na alokaci se vztahují k alokaci určené pro příslušnou osu, resp. oblast podpory. Alokace 2007 - 2013 nezohledňuje plánované snížení podílu státního rozpočtu, protože v době zpracování zprávy nejsou k dispozici finální částky.

Do konce roku 2010 vydal Výbor Regionální rady rozhodnutí o financování v rámci prioritní osy 4 u 8 projektů v objemu asi 26,6 mil. EUR veřejných prostředků, což představuje asi 94,26 % celkové alokace na prioritní osu. V oblasti podpory 4.1 bylo vydáno rozhodnutí o financování u 4 projektů o celkovém objemu 19,8 mil. EUR celkových veřejných prostředků (93,51 % alokace pro oblast podpory), v oblasti podpory to byly také 4 projekty s celkovým objemem veřejných prostředků ve výši asi 6,8 mil. EUR (96,51 % alokace pro oblast podpory). V rámci prioritní osy 4 již od počátku programového období bylo proplaceno 10,8 mil. EUR, tedy asi 38,27 % alokace osy. V roce 2010 proběhla také první certifikace prostředků prioritní osy 4 a Evropské komisi tak bylo předloženo 6,4 mil. EUR celkových veřejných prostředků (22,58% alokace osy).

Stav čerpání alokace prioritní osy 4 nastiňuje také níže uvedený graf.

Graf č. 14: Čerpání alokace prioritní osy 4



Zdroj: IS MONIT7+, IS MSC2007; údaje platné k 5. 1. 2011.

Použité částky přepočítány kursem ECB leden 2011, tj. 25,24 Kč/EUR. V případě certifikovaných veřejných prostředků byl použit kurz dle certifikace.

Použité částky představují veřejné prostředky celkem, tj. podíl ERDF a podíl národních veřejných prostředků.

V roce 2010 nebylo vydáno žádné nové rozhodnutí o financování projektu. Finančně ukončeny byly dva projekty o celkovém objemu veřejných prostředků 876,4 tis. EUR.



Tabulka č. 34: Pokrok v realizaci prioritní osy 4 v roce 2010

Prioritní osa	Projekty schválené k financování v roce 2010		Ukončené projekty v roce 2010	
	počet	v EUR	počet	v EUR
4.1	0	0,00	1	206 814,58
4.2	0	0,00	1	669 572,11
4.	0	0,00	2	876 386,69

Zdroj: IS MONIT7+, IS MSC2007; údaje platné k 5. 1. 2011.

Částky přepočítány kursem ECB leden 2011, tj. 25,24 Kč/EUR.

Uvedené částky představují veřejné prostředky celkem, tj. podíl ERDF a podíl národních veřejných prostředků.

Ukončenými projekty se rozumí projekty finančně ukončené.

Informace o realizovaných projektech v rámci prioritní osy 4 Technická pomoc se nachází v kapitole 6.

3.4.2 Závažné problémy a přijatá opatření k jejich odstranění

V průběhu roku 2010 nebyly v implementaci prioritní osy 1 řešeny žádné zásadní problémy. Celkové veřejné prostředky prioritní osy byly sníženy usnesením vlády č. 675/2010 o část státního rozpočtu (viz kap. 2.3).

4 PROGRAMY ESF: SOUDRŽNOST A ZAMĚŘENÍ

Hlavním a jediným zdrojem financování programu ROP Jihovýchod ze strukturálních fondů byl v roce 2010 Evropský fond pro regionální rozvoj.

V rámci programu bylo rozhodnuto o možnosti využití tzv. křížového financování. Motivem pro využití této příležitosti bylo dosahování multiplikovaných pozitivních přínosů vyplývajících z kombinace investičních a neinvestičních prostředků. Toto rozhodnutí do budoucna otevírá nový prostor k příspěvku ROP Jihovýchod pro naplňování cílů Lisabonské strategie prostřednictvím realizovaných projektů s přímým dopadem pro praxi.

Vzhledem k tomu, že žádný projekt dosud nepožádal o možnost využití křížového financování nelze provést objektivní dopad implementace na regionální rozvoj ve smyslu naplňování strategií vyšší úrovně.

5 PŘÍPADNÉ PROGRAMY ERDF/FOND SOUDRŽNOSTI

Žádný velký projekt definovaný podle čl. 39 obecného nařízení nebyl v roce 2007 z ROP Jihovýchod realizován a ani do budoucna není plánován.



6 TECHNICKÁ POMOC

Nařízení Rady (ES) č. 1083/2006 o obecných ustanoveních o Evropském fondu pro regionální rozvoj, Evropském sociálním fondu a Fondu soudržnosti v čl. 46 umožňuje financovat v rámci operačního programu činnosti v oblasti přípravy, monitorování, hodnocení, informování a kontroly implementace operačního programu a rovněž činnosti zaměřené na zajištění administrativní a absorpční kapacity pro efektivní čerpání pomoci ze strukturálních fondů.

Cílem aktivit Technické pomoci je zajistit odpovědnou a účinnou správu a implementaci ROP Jihovýchod a zvyšovat absorpční kapacitu v regionu a zajišťovat úspěšné čerpání prostředků ze strukturálních fondů EU.

Technická pomoc zahrnuje veškeré podpůrné aktivity prováděné na úrovni Řídicího orgánu s cílem podpořit účinnost realizované podpory, zlepšit kvalitu prováděných intervencí a zvýšit efektivnost využití prostředků zejména k efektivnímu řízení ROP Jihovýchod, jeho propagaci a hodnocení programu a projektů.

Prioritní osa 4 Technická pomoc je členěna do dvou oblastí podpory: 4.1. Aktivity spojené s realizací a řízením ROP a 4.2. Podpora absorpční kapacity

Celkový podíl prioritní osy Technická pomoc na alokaci zdrojů ROP Jihovýchod na celé programové období z ERDF je 3,4 %, tj. 23 951 152 EUR ze 704 445 636 EUR. Z hlediska celkových veřejných výdajů je na prioritní osu 4 alokováno přibližně 28,2 mil. EUR, z toho 21,1 mil. EUR pro oblast podpory 4.1 a přibližně 7 mil. EUR pro oblast podpory 4.2.

Tabulka č. 35: Přehled projektů krytých rozhodnutím VRR v prioritní ose 4 Technická pomoc

Název projektu	Reg. číslo projektu	Oblast podpory	Stav projektu	Veřejné finanční prostředky celkem (EUR)
Podpora řízení ROP JV	CZ.1.11/4.1.00/01.00005	11.4.1	Výdaje projektu certifikovány	1 253 367,67
Řízení a implementace ROP JV 2008	CZ.1.11/4.1.00/01.00007	11.4.1	Výdaje projektu certifikovány	2 454 239,30
Monitoring a evaluace 2008	CZ.1.11/4.1.00/01.00008	11.4.1	Výdaje projektu certifikovány	206 814,58
Aktivity spojené s realizací a řízením ROP Jihovýchod v letech 2009-2015	CZ.1.11/4.1.00/04.00871	11.4.1	Projekt v realizaci	15 847 860,54

Název projektu	Reg. číslo projektu	Oblast podpory	Stav projektu	Veřejné finanční prostředky celkem (EUR)
TP ROP JV - Publicita a absorpční kapacita	CZ.1.11/4.2.00/01.00006	11.4.2	Výdaje projektu certifikovány	291 798,73
Publicita, vzdělávání a absorpční kapacita 2008	CZ.1.11/4.2.00/01.00009	11.4.2	Výdaje projektu certifikovány	669 572,11
Expertní podpora příjemcům dotace ROP Jihovýchod	CZ.1.11/4.2.00/01.00405	11.4.2	Projekt v realizaci	268 740,10
Podpora absorpční kapacity ROP Jihovýchod v letech 2009-2015	CZ.1.11/4.2.00/04.00870	11.4.2	Projekt v realizaci	5 568 145,80
Celkem				26 560 538,83

Zdroj: Monit 7+, IS MSC2007, údaje platné k 5. 1. 2011

Částky přepočítány kurzem ECB leden 2011, tj. 25,24 Kč/EUR.

Čerpání prostředků technické pomoci v roce 2010

Finanční prostředky na výdaje technické pomoci jsou zahrnuty do rozpočtu Úřadu Regionální rady regionu soudržnosti Jihovýchod.

Při koordinaci činností jako je plánování, schvalování projektových záměrů, kontrola plnění rozpočtu v rámci jednotlivých projektů a navrhování opatření k řádnému fungování technické pomoci, sehrává důležitou úlohu Komise pro technickou pomoc. V Komisi jsou zastoupeni členové vedení Úřadu Regionální rady. V roce 2010 se Komise sešla 9krát.

V roce 2010 byly v prioritní ose 4 proplaceny přibližně 3 mil. EUR celkových veřejných prostředků a od počátku programového období tak zde již bylo proplaceno 10,8 mil. EUR celkových veřejných prostředků.

6.1 Oblast podpory 4.1 – Aktivity spojené s realizací a řízením ROP

Do této oblasti podpory byla předložena projektová žádost obsahující výdaje zaměřené na:

- přípravu a organizaci jednání Výboru Regionální rady, Monitorovacího výboru a jiných pracovních skupin včetně účasti odborníků a jiných subjektů na těchto jednáních;
- přípravu, výběr, ocenění a sledování pomoci a operací;

- zpracování studií, statistických materiálů, analýz o vhodnosti a efektivnosti implementačních struktur;
- instalaci, provoz a propojení počítačových systémů pro řízení, monitorování, kontrolu a hodnocení operací ROP Jihovýchod.

Pracovní kapacity řídicího orgánu a vzdělávání pracovníků

K 31. 12. 2010 bylo do implementační struktury zapojeno 65 pracovníků, z toho pracovníků řídicího orgánu je celkem 54, pracovníků finančního útvaru 7 a úkoly pověřeného auditního subjektu zajišťují 4 pracovníci. V roce 2010 se uskutečnilo celkem 86 vzdělávacích akcí hrazených z prostředků prioritní osy 4 Technická pomoc.

Profesní vzdělávání je řídicím orgánem ROP Jihovýchod rozlišováno na externí a interní. V případě externích školení se jedná převážně o jednodenní školení a semináře v oblasti legislativy, účetnictví, veřejných zakázek, stavebního zákona, nových předpisů, novelizací zákonů atd. Individuální školení pro zaměstnance je nastavováno 2x ročně při hodnoticích pohovorech vedoucími odboru. Jedná se především o vzdělávání v oblasti dané pozice zaměstnance, které slouží především pro zvyšování jeho kvalifikace. V roce 2010 byl zahájen systém tzv. ad-hoc vzdělávacích akcí z projektu OP TP Systém vzdělávání zaměstnanců realizujících NSRR a v období 2007-2013, v jehož rámci zaměstnanci absolvovali celkem 15 školicích akcí.

Mezi interní kurzy v roce 2010 lze zařadit výuku angličtiny ve čtyřech úrovních, soft skills (prezentační dovednosti, podprahová komunikace, specifikace komunikace telefonem, komunikace pro pokročilé atd.), výuku počítačových kurzů, kurzy zaměřené na problematiku veřejné podpory.

V rámci operačního programu Technická pomoc (OP TP) s finanční alokací pro cíl Konvergence 286,9 mil. EUR, získává Regionální rada regionu soudržnosti Jihovýchod finanční prostředky na mzdy pracovníků pověřeného auditního subjektu (PAS). V roce 2010 bylo řídicí orgán ROP Jihovýchod na tyto mzdy obdržel 98,2 tis. EUR³².

Hlavní výdaje v oblasti podpory 4.1 v roce 2010 byly vynaloženy zejména na:

- mzdové výdaje včetně odvodů, odměny expertům
- provozní výdaje (nájemné a služby spojené s nájmem, služby telekomunikací, cestovné, nákup drobného hmotného majetku, služby pošt, pohoštění, platby poplatků aj.)
- výdaje na zajištění odborných posudků (právní poradenství)
- nákup programového vybavení, videokonferenčního zařízení, hardware, software a pomocného technického zařízení, servis programového vybavení
- organizace zasedání pracovních skupin, porad ředitelů atd.

³² Použitý kurs: ECB leden 2011, tj. 25,24 Kč/EUR.

Řídicí orgán vynaložil v roce 2010 celkem 76,6 tis. EUR³³ na pořízení a instalaci počítačových systémů a informačních technologií. Jednalo se především o nákup interaktivního manažerského modulu, který pomáhá při správné identifikaci výsledků operačního programu a slouží k řádnému manažerskému rozhodování. Dalším výdajem v oblasti počítačových systémů bylo rozšíření modulu socioekonomické analýzy projektů.

Níže uvedená tabulka přináší přehled nejdůležitějších písemných výstupů ROP Jihovýchod v roce 2010.

Tabulka č. 36: Seznam písemných výstupů vytvořených v roce 2010

Externí metodické pokyny	1/2010 EX Změna zákona o veřejných zakázkách a změna prahových limitů pro zadávání veřejných zakázek
	2/2010 EX Změny v zákoně o dani z přidané hodnoty
	3/2010 EX Projektová dokumentace
	4/2010 EX Oznámení o konání neinvestičních aktivit projektu
	5/2010 EX Definování pojmů pro projekty registrované v rámci oblastí podpory 2.1 Rozvoj infrastruktury pro cestovní ruch Regionálního operačního programu Jihovýchod, jež jsou zaměřeny na ubytovací zařízení, Nová oficiální jednotná klasifikace ubytování zařízení České republiky 2010-2012.
	6/2010 EX Udržitelnost projektu z oblasti podpory 2.2 Rozvoj služeb v cestovním ruchu
	7/2010 EX Způsobilost výdajů na marketingové studie cestovního ruchu a obdobné aktivity v oblasti podpory 2.2 - Rozvoj služeb v cestovním ruchu
	8/2010 EX Cena nemovitosti určená znaleckým posudkem
	9/2010 EX Způsobilost výdajů na pomocné dopravní stavby a vyvolané investice při realizaci projektů na výstavbu, technické zhodnocení a zlepšení technických parametrů silnic II. a III. Třídy
	10/2010 EX Vracení prostředků na účet Regionální rady regionu soudržnosti Jihovýchod
	11/2010 EX Systém modifikovaných plateb
	12/2010 EX Dočasné povolení způsobilosti výdajů vzniklých před registrací projektu (datem registrace) u projektů, spadajících do oblastí podpory 1.1 - Rozvoj dopravní infrastruktury v regionu, 3.1 - Rozvoj urbanizačních center, a 3.4 - Veřejné služby regionálního významu
	13/2010 EX Předkládání dokumentace o skutečném provedení stavby, zjednodušené dokumentace (pasportu stavby) a staničení

³³ Použitý kurs: ECB leden 2011, tj. 25,24 Kč/EUR.



	14/2010 EX Způsobilost výdajů u oblasti podpory 2.2 Rozvoj služeb v cestovním ruchu - cestovní náhrady (cestovné, stravné, náklady na ubytování) pro osoby, které nejsou zaměstnanci příjemce
	15/2010 EX Dokladování vybraných způsobilých výdajů a podmínky způsobilosti v oblasti podpory 2.2 Rozvoj služeb v cestovním ruchu
	16/2010 EX Zveřejňování oznámení o zahájení zadávacího řízení
Interní metodické pokyny	1/2010 Přerušení fyzické kontroly na místě
	2/2010 Kontrola dělení zakázek
	3/2010 Způsobilost výdajů na kapitolu Lidské zdroje - Výdaje na mzdové náklady a povinné pojistné
	4/2010 Použití finančních prostředků u položek rozpočtu dotčených porušením podmínek poskytnutí dotace
	5/2010 Stanovení uznatelnosti výdajů omezených procentuálními limity
	6/2010 Způsobilost výdajů na publicitu a propagaci
	7/2010 Způsobilé výdaje v oblasti podpory 2.2 - Rozvoj služeb v cestovním ruchu
	8/2010 Postup při hlášení a šetření nesrovnalosti, postup při vracení finančních prostředků příjemcem
	9/2010 Omezení pro typy propagačních prostředků dle Pravidel pro publicitu v části týkající se velkoplošných reklamních panelů
	10/2010 Doplnění postupu při přípravě smlouvy o poskytnutí dotace z ROP Jihovýchod
	11/2010 Vymezení pojmů uváděných do oblasti podpory 2.1 vyhlášené dne 16. června 2010 s příjmem žádostí od 1. září 2010 do 31. ledna 2011 (výzva č. 11)
	12/2010 Úroky vzniklé na běžných účtech Regionální rady Jihovýchod - účtování o příjmu a použití
Evaluační studie	Analýza sídelního systému regionu soudržnosti Jihovýchod
	Implementace JESSICA v regionu soudržnosti Jihovýchod, ČR
	Výroční zpráva 2009
Publikace	Poločas (bez přestávky)
	Konferenční brožura MĚSTA 2020
	Plakát Slavnostní otevření cyklostezky Jihlava-Třebíč-Raabs



	Plakát Velká in-line jízda Brnem
	Leták LOVCI – interaktivní hra na principu geocachingu
	Leták Modifikované platby
	Plakát Velká in-line jízda Jihlavou
	Newsletter ROP Jihovýchod

Metodické pokyny a evaluační studie byly zpracovány v elektronické podobě, řídicí orgán má jejich fyzickou podobu pouze pro archivační účely. Údaje o nákladech publikací jsou uvedeny v kapitole 7.

6.2 Oblast podpory 4.2 – Podpora absorpční kapacity

Hlavním cílem této oblasti podpory je zvyšování absorpční kapacity regionu i ŘO a zajištění úspěšného čerpání prostředků z ROP Jihovýchod.

V rámci této oblasti podpory jsou podporovány aktivity zaměřené na zvyšování schopnosti příjemců připravovat a následně také úspěšně realizovat projekty spolufinancované z ERDF prostřednictvím ROP Jihovýchod. Nástrojem bude zejména poskytování asistence potencionálním předkladatelům projektů, a to zejména aktivitami zaměřenými na propagaci programu, poskytování informací, poradenskou a osvětovou činnost a dále přípravou a realizací vzdělávacích programů. Jde tedy např. o pořádání konferencí, seminářů, dne otevřených dveří a dalších komunikačních aktivit.

Hlavní výdaje v roce 2010 byly vynaloženy zejména na:

- Zajištění veřejných akcí pro veřejnost (in-line jízdy, slavnostní otevření projektů)
- Zveřejnění znění výzvy a další inzerce v tištěných médiích
- Zajištění seminářů pro žadatele a příjemce
- Výdaje na interní vzdělávání – program Soft skills, výuka anglického jazyka na pracovištích Brno a Jihlava, odborné semináře pro zaměstnance,
- Úprava webových stránek www.jihovychod.cz
- Ostatní provozní výdaje
- Zajištění výroční konference MĚSTA 2020
- Tisk prezentačních materiálů a výroba propagačních materiálů
- Vydávání pravidelného newsletteru
- Poradenství v oblasti komunikace

Podrobný přehled realizovaných aktivit přináší kapitola 7 Informování a publicita.





Díky projektu „Expertní podpora příjemcům dotace ROP Jihovýchod“ pomáhá příjemcům podpory s administrací projektů Regionální rozvojová agentura Jižní Moravy a Regionální rozvojová agentura Vysočina. Agentury vedou příjemce k řádnému plnění veškeré administrativy v průběhu realizace projektu a pomáhají jim s přípravou dokumentů ještě ve fázi před jejich odevzdáním na Úřad Regionální rady Jihovýchod.



7 INFORMOVÁNÍ A PUBLICITA

Povinnost propagovat operace a programy spolufinancované ze strukturálních fondů a Fondu soudržnosti je zakotvena v čl. 69 Nařízení Rady (ES) č. 1083/2006 o obecných ustanoveních o Evropském fondu pro regionální rozvoj, Evropském sociálním fondu a Fondu soudržnosti a o zrušení nařízení (ES) č. 1260/1999 (Nařízení Rady). Článek 69 Nařízení Rady stanovuje kromě samotné povinnosti poskytovat informace o operacích a spolufinancovaných programech také hlavní cíl jejich propagace a to je zdůraznění role Společenství a zajištění transparentní pomoci poskytované z fondů.

Komunikační plán ROP Jihovýchod byl předložen Evropské komisi ke schválení dne 31. března 2008. V souladu s článkem 3 nařízení Komise (ES) č. 1828/2006 přezkoumala Evropská komise kompatibilitu komunikačního plánu se článkem 2 (2) nařízení (ES) č. 1828/2006 a dne 14. května 2008 předala Regionální radě regionu soudržnosti Jihovýchod své připomínky. Evropská komise následné vypořádání připomínek akceptovala a dne 21. srpna 2008 komunikační plán ROP Jihovýchod schválila.

Informační a propagační aktivity jsou zaměřeny na následující cílové skupiny:

- 1) Cílové skupiny komunikace, které se zabývají implementací a monitorováním ROP Jihovýchod a jsou zdrojem informací o ROP Jihovýchod
 - Řídící orgán ROP Jihovýchod - Regionální rada regionu soudržnosti Jihovýchod (ÚRR)
 - Monitorovací výbor ROP Jihovýchod
 - Výbor Regionální rady
 - Předseda RR Jihovýchod
- 2) Cílové skupiny fungující jako distributoři a zprostředkovatelé informací o ROP Jihovýchod
 - Média
 - Hospodářští a sociální partneři
 - Zpracovatelé projektů
 - Informační střediska o Evropské unii v regionu Jihovýchod
- 3) Cílové skupiny obsahující příjemce informací o ROP Jihovýchod
 - Potenciální žadatelé a příjemci pomoci:
 - Kraje a obce regionu Jihovýchod a dobrovolné svazky obcí
 - Organizace zřizované nebo zakládáné kraji či obcemi

- Nestátní neziskové organizace
- Podnikatelské subjekty (MSP)
- Profesní organizace
- Hospodářská komora a její složky
- Zájmová sdružení právnických osob
- Široká veřejnost regionu Jihovýchod:
 - Obyvatelé regionu soudržnosti Jihovýchod (Jihomoravský kraj a kraj Vysočina)
 - Návštěvníci regionu a turisté

7.1 Opatření pro zajištění publicity v roce 2010

V roce 2010 byly v Komunikačním plánu nastaveny tyto dílčí komunikační cíle:

Cíle etapy I.: Budování znalosti ROP Jihovýchod

- 1) Zajistit vyváženou informovanost o ROP Jihovýchod a jeho vymezení vůči ostatním dotačním titulům dostupným v regionu u všech cílových skupin.
- 2) Zvyšovat povědomí o konkrétních přínosech fondů EU v regionu Jihovýchod a podporovat tím pozitivní vnímání role Společenství pro udržitelný hospodářský a sociální rozvoj regionu Jihovýchod.

Cíle etapy II.: Motivování a mobilizace

- 1) Zajistit jednotný výklad dotační problematiky používáním jednoduchého a srozumitelného jazyka a zabezpečit informovanost o celém dotačním procesu od přijímání žádostí o podporu a překládání projektu, přes jeho realizaci, až po ukončení projektu.
- 2) Posilovat image transparentnosti hodnocení a konečného výběru projektů pro financování z ROP Jihovýchod.

Cíle etapy III.: Vzdělávání a asistence

- 1) Systematicky propagovat vzdělávací a konzultační roli Úřadu Regionální rady Jihovýchod (dále jen ÚRR) a zvyšovat tak povědomí o něm a zároveň směřovat k vytvoření image ÚRR jako komunikativního, přátelského a nápomocného subjektu.
- 2) Vzdělávat žadatele a podpořit předkládání kvalitních projektových záměrů.

- 3) Příjemcům poskytnout včasné, dostupné a srozumitelné informace a pomoc ve vztahu k administraci a realizaci projektů.

Cíle etapy IV.: Budování povědomí o výsledcích a přínosech ROP Jihovýchod

- 1) Informovat průběžně o konkrétních výsledcích ROP Jihovýchod srozumitelnou a lidem blízkou formou. Znalost skutečných přínosů ROP Jihovýchod pro region Jihovýchod vybudovat pomocí prezentace konkrétních úspěšně realizovaných projektů ROP Jihovýchod.
- 2) Seznamovat veřejnost s výsledky evaluací programu a úspěšnými projekty. Při prezentaci výsledků a přínosů nenásilně komunikovat roli Regionální rady Jihovýchod a tím pokračovat v posilování pozitivního vnímání její role jako efektivního řídicího i implementačního orgánu ROP Jihovýchod.

Komunikační strategie se opírala o následující hlavní komunikační sdělení:

- ROP Jihovýchod je zdrojem finančních prostředků na vaše rozvojové projekty
- Úřad Regionální rady Jihovýchod je efektivní, vstřícný a transparentní
- ROP Jihovýchod nenechá nic „ležet“, pravidla musí každý důsledně dodržovat
- Finanční prostředky ROP Jihovýchod se už přeměnily v reálné projekty



Propagační a informační aktivity v roce 2010

„Jak dál rozvíjet cestovní ruch na Vysočině?“ Na toto téma diskutovali 25. 2. 2010 u kulatého stolu odborníci a představitelé cestovního ruchu na Vysočině. Akci organizovala Regionální rada Jihovýchod spolu se Svazem obchodu a cestovního ruchu a Vysočina Tourism.

Na programu jednání byly priority v oblasti cestovního ruchu pro oblast Vysočiny a představení projektů z této oblasti podpořených dotací z ROP Jihovýchod, následovala diskuze týkající se využití příležitostí a vzájemné spolupráce subjektů.

Obrázek č. 8: Kulatý stůl k cestovnímu ruchu na Vysočině



Účastníci kulatého stolu k cestovnímu ruchu, dne 25. února 2010

Dne 25. dubna 2010 pořádala Regionální rada Jihovýchod Slavnostní otevření cyklostezky Jihlava-Třebíč-Raabs v Jihlavě. Stezku slavnostně otevřeli hejtman kraje Vysočina a předseda Regionální rady Jiří Běhounek, primátor města Jaroslav Vymazal a ředitelka Úřadu Regionální rady Jihovýchod Marta Sargánková. Součástí slavnostního otevření byla veřejná cyklojízda do Luk nad Jihlavou, Přibyslavic a Třebíče. Akce se zúčastnilo na 500 cyklistů. Úspěšný byl také doprovodný program akce, vystoupily zde cyklistické legendy Pavel Padrnos, Ján Svorada, Josef Zimovčák a další.

Obrázek č. 9: Slavnostní otevření cyklostezky Jihlava-Třebíč-Raabs v Jihlavě



Cyklisté při slavnostním otevření cyklostezky Jihlava-Třebíč-Raabs



Při příležitosti Dne Evropy 9. května 2010 uspořádala Regionální rada Jihovýchod Velkou in-line jízdu městem Brnem. Záštitu nad akcí převzali hejtman Jihomoravského kraje a místopředseda Regionální rady Michal Hašek a primátor statutárního města Brna Roman Onderka. Bruslaři za asistence městské policie a hudebního doprovodu s moderátorkou projeli trasu historickým centrem Brna. Během akce probíhaly v areálu Lužáneckého parku doprovodné aktivity pro děti i dospělé jako škola bruslení, tanec na bruslích a kreslení na obličeje. In-line jízdy se zúčastnilo téměř 500 účastníků a celá akce se tak úspěšně připojila k oslavám Dne Evropy, které pořádalo Zastoupení Evropské komise na náměstí Svobody v Brně.

Obrázek č. 10: Velká in-line jízda Brnem



Účastníci Velké in-line jízdy městem Brnem při zahájení v Lužáneckém parku, 9. května 2010

K příležitosti čtvrtého výročí založení Regionální rady Jihovýchod byl zorganizován společenský večer s divadelním představením, které proběhlo 9. června 2010 na činoherní scéně Městského divadla Brno. Společenské setkání bylo pojato jako poděkování za spolupráci při úspěšném čerpání evropských dotací z Regionálního operačního programu Jihovýchod a prezentace pokroku, kterého ROP Jihovýchod během své čtyřleté existence dosáhl. Vydařeného večera se zúčastnilo asi 350 pozvaných účastníků.

Obrázek č. 11: Společenský večer s divadelním představením Dokonalá svatba



Hosté divadelního představení Dokonalá svatba, 9. června 2010



Další in-line a cyklojízdu zorganizovala Regionální rada Jihovýchod dne 1. září 2010 ke slavnostnímu otevření silnice Jihlava-Heroltice, která byla spolufinancována z ROP Jihovýchod. Trasu dlouhou 2,3 km projeli účastníci na kolech, bruslích, ale i maminky s kočárky a děti na tříkolkách a byly jich téměř tři stovky. Jízdu slavnostně odstartoval hejtman kraje Vysočina a předseda Regionální rady Jiří Běhounek, jízdy se zúčastnili zástupci města Jihlavy včetně primátora Jihlavy Jaroslava Vymazala.

Obrázek č. 12: Velká in-line a cyklojízda Jihlavou



Nejmladší účastníci velké in-line a cyklojízdy Jihlavou, 1. září 2010

Úřad Regionální rady Jihovýchod uspořádal 30. září 2010 v pořadí již čtvrtou výroční konferenci, v letošním roce nazvanou MĚSTA 2020 aneb od Strategie k projektům. Národní konference byla zaměřena na témata strategického plánování ve velkých městech v České republice, možnosti využití evropských dotací v rozvoji měst a spolupráce mezi subjekty veřejného, soukromého a neziskového sektoru v této oblasti. Na konferenci přednášeli svoje zkušenosti s implementací IPRM a strategií rozvoje měst zástupci měst Opavy, Chrudimi, Ústí nad Labem a Brna. O zajímavé zkušenosti ze zahraničí se podělili zástupci měst Bruselu, Lille a Florencie. Do panelové diskuse se zapojili zástupci Evropské komise a ministerstva pro místní rozvoj a moderoval ji uznávaný odborník na urbánní tematiku Peter Ramsden.

Zástupci Regionálních rad zde identifikovali města jako klíčové partnery při přípravách budoucího programovacího období. Konferenci sledovalo na 200 účastníků.

Obrázek č. 13: Konference MĚSTA 2020



Panelová diskuze moderovaná Peterem Ramsdenem na konferenci MĚSTA 2020, 30. září 2010



Obrázek č. 14: Konference MĚSTA 2020



Účastníci výroční konference MĚSTA 2020 v sálu Rotundy v areálu BVV v Brně, 30. září 2010

Obrázek č. 15: Konference MĚSTA 2020



Přednášející na konferenci MĚSTA 2020. Zleva: Michal Hašek, Daniel Braun, Oldřich Vlasák a Alexander Ferstl, 30. září 2010

V roce 2010 uspořádal Úřad Regionální rady Jihovýchod celkem 10 seminářů pro žadatele a příjemce podpory v Brně a Jihlavě. Semináře se konaly jak pro nové příjemce a byly zaměřeny na realizaci projektů, povinnosti vyplývající z uzavřené smlouvy, dodržování podmínek veřejných zakázek a pravidel publicity. Další proběhly na specifická témata změny v projektech a právní aspekty těchto změn, specifika zadávání zakázek v oblasti podpory 2.2 a modifikované platby.

Obrázek č. 16: Seminář pro příjemce Brno International



Účastníci semináře v Brně, 27. dubna 2010

V pátek 5. listopadu 2010 v Brně hostila Regionální rada Jihovýchod prestižní výroční setkání Evropské komise a řídicích orgánů operačních programů v ČR. Jednání se zúčastnili zástupci všech operačních programů a shrnuli a diskutovali o úspěšnosti operačních programů ČR v roce 2010. Zástupci Evropské komise dále navštívili projekty v regionu Jihovýchod realizované za podpory Evropského fondu pro regionální rozvoj.

Obrázek č. 17: Výroční setkání Evropské komise a řídicích orgánů operačních programů v ČR



Zástupci EK při návštěvě kampusu Masarykovy univerzity, 5. listopadu 2010

Realizátorem hry Lovci – aneb putování po projektech byla Regionální rada Jihovýchod, která chtěla turisticky lákavou formou - geocachingovou aktivitou, poukázat a turisty více seznámit s místy a projekty, která byly realizovány v rámci Regionální operačního programu Jihovýchod. Hra probíhala od 9. května do 9. června na území Jihomoravského kraje a kraje Vysočina. Cílem hry bylo nalezení třiceti tajných míst, umístěných v těchto krajích pomocí GPS navigace. Tato místa byla umístěna v blízkosti projektů realizovaných prostřednictvím ROP Jihovýchod. Základní myšlenkou celé hry bylo zvýšení povědomí a návštěvnosti projektů spolufinancovaných z ROP Jihovýchod.

Obrázek č. 18: Lovci – aneb putování po projektech



Předávání cen jednomu z výherců soutěže



Dne 23. července 2010 proběhlo na jižní Moravě jednání zástupců Evropské komise, ministerstev, krajů a regionálních rad o budoucnosti kohezní politiky. Představy Evropské komise přednesl ředitel bruselského Generálního ředitelství pro regionální politiku (DG Regio) Nicholas Martyn spolu s ředitelem české jednotky Generálního ředitelství pro regionální politiku Evropské komise Jackem Engwegenem. Evropští zástupci informovali o hlavních principech, které chce Evropská unie v budoucnu uplatnit při využívání evropských dotací.

Obrázek č. 19: Jednání se zástupci Evropské komise



Nicholas Martyn a Jack Engwegen při jednání v Kurdějově



Tabulka č. 37: Souhrn propagačních a komunikačních aktivit v roce 2010

Monitoring indikátorů Komunikační plán ROP JV 2010				Monitorovací indikátory úrovně výstupů a výsledků								
ID	Název a specifikace informačního/propagačního opatření	Garant	Cílová skupina infor/propag opatření	Ukazatel výstupu						Náklady		
				Indikátor	plan 1Q-4Q	1Q	2Q	3Q	4Q	celkem 1Q-4Q	v Kč	v EUR
Mediální komunikace												
1	TV/video dokument	Kurková	§ Média § Široká veřejnost	Počet vytvořených video dokumentů	1					0	0	0
2	Rozhlas	Kurková	§ Média Zprostředkované: § Veřejnost § Aktéři regionální politiky § Potenciální žadatelé § Cílové skupiny projektů realizovaných v rámci ROP JV	Počet odvysílaných soutěží, besed	2	2	5	2	0	9	178 512	7 072
3	Tisk	Kurková	§ Média Zprostředkované: § Veřejnost § Aktéři regionální politiky § Potenciální žadatelé § Cílové skupiny projektů realizovaných v rámci ROP JV	Počet vytvořených inzerátů	7	5	10	0	2	17	227 754	9 023
4	Venkovní reklama	Kurková	§ Veřejnost § Aktéři regionální politiky § Potenciální žadatelé § žadatelé	Počet výlepů plakátů a polep tramvaje, vnitřní plakát v tramvaji	1	2	2	1	0	5	313 396	12 416





On-line komunikace

5	Newsletter ROP Jihovýchod	Dobešová	§ Potenciální žadatelé § Žadatelé § Příjemci pomoci a jejich partneři § Zpracovatelé projektů § Aktéři regionální politiky § Média	Počet vydání jednotlivých čísel elektronického zpravodaje	10					10	261 444	10 358
6	Publikace v internetové podobě	Kurková	§ ŘO ROP Jihovýchod	Počet zveřejněných publikací	2					2	0	0
7	Metodické pokyny na internetu	Šťastný	§ Potenciální žadatelé § Žadatelé § Příjemci pomoci a jejich partneři § Zpracovatelé projektů § Aktéři regionální politiky	Počet zveřejněných metodických pokynů	16					16	0	0
8	Webový portál www.jihovychod.cz	Šťastný	§ Média § Veřejnost § Aktéři regionální politiky § Potenciální žadatelé § Příjemci		1					1	202 860	8 037
9	Webový portál LOVCI a geocachingová hra	Šťastný	§ Média § Veřejnost § Aktéři regionální politiky § Potenciální žadatelé § Příjemci		1					1	384 224	15 262
10	Databázový mailing (infoemaily)	Šťastný	§ Potenciální žadatelé § Žadatelé § Příjemci pomoci a jejich partneři § Zpracovatelé projektů § Experti	Počet vytvořených informačních emailů	26					26	0	0





Public relations

11	Tiskové zprávy	Kurková	§ Média Zprostředkované: § Veřejnost § Aktéři regionální politiky § Potenciální žadatelé § Cílové skupiny projektů realizovaných v rámci ROP JV	Počet tiskových zpráv	15						51	0	0
12	Tiskové konference	Kurková	§ Média Zprostředkované: § Veřejnost § Aktéři regionální politiky § Potenciální žadatelé § Cílové skupiny projektů realizovaných v rámci ROP JV	Počet uskutečněných konferencí	2	1	2	1	0	4	7 130	282	
13	Press trip	Kurková	§ Média Zprostředkované: § Veřejnost § Aktéři regionální politiky § Potenciální žadatelé § Cílové skupiny projektů realizovaných v rámci ROP JV	Počet uskutečněných presstripů	1		1			1	0	0	
14	Den Evropy - inline jízda městem Brnem, spolupráce se Stálým zastoupení EK v ČR	Kurková, Dobešová, Šťasný	§ Média § Veřejnost § Aktéři regionální politiky § Potenciální žadatelé § Příjemci	Počet uskutečněných akcí	1	0	1	0	0	1	91 200	3 613	





15	Otevření projektů - inline a cyklojízda Jihlava-Třebíč-Raabs, slavnostní otevření Nemocnice Pelhřimov	Kurková, Dobešová, Šťasný	§ Média § Veřejnost § Aktéři regionální politiky § Potenciální žadatelé § Příjemci	Počet uskutečněných akcí	2		1	1	2	89 040	3 527
16	Výročí založení Regionální rady - veřejná akce divadelní představení	Kurková, Dobešová	§ Příjemci pomoci a jejich partneři § Dodavatelé § Aktéři regionální politiky	Počet uskutečněných akcí	1		1		1	333 900	13 229
17	Inline a cyklojízda Jihlavou	Kurková, Dobešová, Šťasný	§ Média § Veřejnost § Aktéři regionální politiky § Potenciální žadatelé § Příjemci	Počet uskutečněných akcí	1		1		1	91 440	3 623
18	Kulatý stůl k cestovnímu ruchu Vysočina	Kurková	§ Média § Veřejnost § Aktéři regionální politiky § Potenciální žadatelé § Příjemci	Počet uskutečněných akcí	1	1			1	25 354	1 004
19	Výroční konference MĚSTA 2020 ve spolupráci s NOK	Kurková	§ Aktéři regionální politiky § Potenciální žadatelé § Žadatelé § Příjemci pomoci a jejich partneři § Zpracovatelé projektů § Odborná veřejnost	Počet uskutečněných akcí	1		1		1	275 900	10 931
20	Jednání se zástupci EK k budoucnosti kohézní politiky	Kousalová	§ Média § Zástupci EK § Aktéři regionální politiky (ministerstva, ŘO, atd.)	Počet uskutečněných akcí			1		1	52 479	2 079





21	Výroční zasedání EK v ČR ve spolupráci s NOK	Kurková	§ Média § Zástupci EK § Aktéři regionální politiky (ministerstva, ŘO, atd.)	Počet uskutečněných akcí	1					1	1	0	0
22	Odborné semináře pro žadatele a příjemce	Dobešová	§ Potenciální žadatelé § Žadatelé § Příjemci pomoci a jejich partneři § Zpracovatelé projektů § Odborná veřejnost	Počet uskutečněných seminářů	7	3	5	2	0	10		129 342	5 124

Publikační aktivity

23	Newsletter ROP Jihovýchod	Dobešová	§ Potenciální žadatelé § Žadatelé § Příjemci pomoci a jejich partneři § Zpracovatelé projektů § Aktéři regionální politiky § Cílové skupiny projektů realizovaných v rámci ROP JV § Veřejnost § Média	Počet vydání jednotlivých čísel	10					10		415 545	16 463
----	---------------------------	----------	--	---------------------------------	----	--	--	--	--	----	--	---------	--------





24	Plakáty	Kurková	§ Potenciální žadatelé § Žadatelé § Příjemci pomoci a jejich partneři § Zpracovatelé projektů § Aktéři regionální politiky § Cílové skupiny projektů realizovaných v rámci ROP JV § Veřejnost § Média	Počet realizovaných výtisků	400					400	33 900	1 343
	Slavnostní otevření cyklostezky Jihlava-Třebíč-Raabs											
	Velká in-line jízda Brno 9.5.2010											
	Leták LOVCI											
	Leták Modifikované platby											
	Velká in-line a cyklojízda Jihlavou 1.9.2010											
25	Brožury	Kurková	§ Potenciální žadatelé § Žadatelé § Příjemci pomoci a jejich partneři § Zpracovatelé projektů § Veřejnost	Počet realizovaných výtisků	250					250	203 972	8 081
	Poločas (bez přestávky)											
	Konferenční brožura MĚSTA 2020											
26	Výroční zpráva 2009 pouze elektronicky	Kurková	§ Potenciální žadatelé § Žadatelé § Příjemci pomoci a jejich partneři § Zpracovatelé projektů § Veřejnost		1					1	0	0





27	Novoročenka	Dobešová	§ Média § Dodavatelé a partneři § Příjemci pomoci a jejich partneři § Zpracovatelé projektů § Veřejnost	Počet realizovaných výtisků							700	12 888	510
28	Kalendář 2011	Kurková, Dobešová	§ Potenciální žadatelé § Žadatelé § Příjemci pomoci a jejich partneři § Zpracovatelé projektů § Veřejnost	Počet realizovaných výtisků	600					x	600	189 000	7 488

Ostatní nástroje

29	Propagační předměty	Dobešová	§ Média § Dodavatelé a partneři § Příjemci pomoci a jejich partneři § Zpracovatelé projektů § Veřejnost	Počet realizovaných modifikací (druhů) / ks	5						16	549 869	21 785
30	Společný monitoring médií § Plně funkční systém pro monitoring médií všech RR	Kurková	§ Média § ŘO ROP Jihovýchod (ÚRR, VRR)	Počet identifikovaných článků a příspěvků	x						x	66 524	2 636
31	Zprávy a studie - mediální analýza - optimalizace KOP Jihovýchod 2010	Kurková	§ ŘO ROP Jihovýchod (ÚRR, VRR)	Počet	2	1	1				2	68 400	2 710

Podrobná evaluace dosavadního provádění Komunikačního plánu ROP Jihovýchod je přílohou Výroční zprávy 2010.





Seznam zkratk

Zkratka	Popis
AK ČR	Asociace krajů České republiky
AO	Auditní orgán
BENEFIT7	Informační systém pro úroveň žadatelů
CCI	Číslo kódu operačního programu
CRR	Centrum pro regionální rozvoj
ČNB	Česká národní banka
ČR	Česká republika
ČSÚ	Český statistický úřad
ČTK	Česká tisková kancelář
EAFRD	Evropský zemědělský fond pro rozvoj venkova
ECB	Evropská centrální banka
EFF	Evropský rybářský fond
EK	Evropská komise
ERDF	Evropský fond pro regionální rozvoj
ES	Evropská společenství
ESF	Evropský sociální fond
EU	Evropská unie
FS	Fond soudržnosti
Ha	hektar
HDP	Hrubý domácí produkt
HT	Horizontální témata
ICT	Informační a komunikační technologie
IDS	Integrovaný dopravní systém
IOP	Integrovaný operační program
IPRM	Integrovaný plán rozvoje měst
IS	Informační systém
JMK	Jihomoravský kraj
JMK- BANNO	Asociace nestátních neziskových organizací Jihomoravského kraje
Kč	Koruna česká
Km	Kilometr
Kód NČI	Kód Národního číselníku indikátorů
MD	Ministerstvo dopravy
MF	Ministerstvo financí
mil.	milion





Zkratka	Popis
MMR	Ministerstvo pro místní rozvoj
MONIT7+	Monitorovací informační systém pro úroveň řídicího orgánu ROP Jihovýchod
MPO	Ministerstvo průmyslu a obchodu
MPSV	Ministerstvo práce a sociálních věcí
MSC2007	Monitorovací systém pro centrální (národní) úroveň
MSP	Malý a střední podnik
MV	Monitorovací výbor
MŽP	Ministerstvo životního prostředí
NNO	Nestátní neziskové organizace
NOK	Národní orgán pro koordinaci
NSRR	Národní strategický a referenční rámec
NUTS 2	Region soudržnosti (územní statistická jednotka)
obecné nařízení	Nařízení Rady (ES) č. 1083/2006 ze dne 11. července 2006 o obecných ustanoveních o Evropském fondu pro regionální rozvoj, Evropském sociálním fondu a Fondu soudržnosti a o zrušení nařízení (ES) č. 1260/1999
OM	Operační manuál
OP	Operační program
OP D	Operační program Doprava
OP LZZ	Operační program Lidské zdroje a zaměstnanost
OP PI	Operační program Podnikání a inovace
OP TP	Operační program Technická pomoc
OP VK	Operační program Vzdělávání pro konkurenceschopnost
OP ŽP	Operační program Životní prostředí
PCO	Platební a certifikační orgán
PD	Prováděcí dokument
PM10	Znečištění ovzduší prachem (prašný aerosol – částice menší než 10 µm)
PPS	Standard kupní síly (Purchasing Power Standards)
PROTEXT	Organizace z oblasti komunikace s veřejností
prováděcí nařízení	Nařízení Komise č. 1828/2006, jimiž se stanoví prováděcí pravidla k nařízení Rady (ES) č. 1083/2006 a k nařízení Evropského parlamentu a Rady (ES) č. 1080/2006 o Evropském fondu pro regionální rozvoj
PRV	Program rozvoje venkova
ROP	Regionální operační program
ROP Jihovýchod	Regionální operační program NUTS 2 Jihovýchod
RR Jihovýchod	Regionální rada regionu soudržnosti Jihovýchod
ŘKV	Řídící a koordinační výbor





Zkratka	Popis
ŘO	Řídící orgán
SF	Strukturální fondy
TEN-T	Nadnárodní evropská dopravní síť
TOP	Tematický operační program
UNESCO	Organizace OSN pro výchovu, vědu a kulturu
ÚRR	Úřad Regionální rady regionu soudržnosti Jihovýchod
VRR	Výbor Regionální rady ROP Jihovýchod



VÝZNAM POUŽITÝCH POJMŮ

Pojem	Popis
Cíl Konvergence	Jde o jeden ze tří cílů politiky hospodářské a sociální soudržnosti (též Regionální a strukturální politika), v rámci tohoto cíle jsou podporovány regiony na úrovni NUTS 2, které dosahují nižší ekonomické výkonnosti než průměr EU.
Implementace	Uskutečnění, naplnění, realizace
Absorpční kapacita	Vyjadřuje míru schopnosti regionu využít prostředky poskytované z dotačních fondů.
Konsolidace	Ustálení, upevnění
Indikátor	Ukazatel – ukazatele jsou nejčastěji používány pro hodnocení pokroku programu a plnění cílů.
Indiferentní	neutrální
Synergický efekt	Výsledek spolupůsobících sil (za určitých okolností může být i větší než jejich součet).
Pilotní	Ověřovaný, zkoušený
Inovativní	Přinášející nové řešení
Brownfields	V rámci ROP Jihovýchod rozumíme pozemky a budovy po zemědělské nebo průmyslové výrobě v intravilánech (zastavěné části obcí) i extravilánech obcí, nebo pozemky a budovy v urbanizovaném území, které ztratily své původní využití, jsou zanedbané, případně kontaminované.
Demarkační linie	Přesně vymezená oblast působnosti bez zdvojování aktivit
Intervence	Řízený a cílený administrativní zásah nebo opatření
Reporting	Hlášení, předávání zpráv
Prekurzor	Je výchozí látka (částice) z níž vzniká chemickou přeměnou jiný produkt
Akcelerace	Zrychlování
Multiplikace	Násobení

SEZNAM TABULEK, GRAFŮ A OBRÁZKŮ

Tabulka č. 1: Stručný přehled výsledků ROP Jihovýchod od počátku programovacího období	5
Tabulka č. 2: Identifikační údaje ROP Jihovýchod.....	7
Tabulka č. 3: Indikátory vázané na úrovni programu	14
Tabulka č. 4: Přehled výzev probíhajících v roce 2010.....	17
Tabulka č. 5: Finanční údaje OP	18
Tabulka č. 6: Seznam zálohových a průběžných plateb od počátku programového období	19
Tabulka č. 7: Finanční plán ROP Jihovýchod	20
Tabulka č. 8: Naplňování pravidla n+3/ n+2	22
Tabulka č. 9: Poměr proplacených prostředků v roce 2010 vůči celkově proplaceným prostředkům	23
Tabulka č. 10: Kumulativní rozdělení alokací z příspěvku Společenství podle kategorií	25
Tabulka č. 11: Investice OP ve znevýhodněných regionech.....	37
Tabulka č. 12: Postup realizace programu a prioritních os	39
Tabulka č. 13: Postup realizace programu a prioritních os v roce 2010.....	40
Tabulka č. 14: Přínos ROP Jihovýchod k naplnění cílů NSRR	44
Tabulka č. 15: Alokace témat přispívajících k cílům Lisabonské strategie a její čerpání	47
Tabulka č. 16: Earmarking	47
Tabulka č. 17: Důležité mezníky ROP Jihovýchod v roce 2010.....	49
Tabulka č. 18: Koordinace ROP Jihovýchod s IOP – sledování synergických vazeb.....	61
Tabulka č. 19: Koordinace ROP Jihovýchod a OP LZZ	64
Tabulka č. 20: Koordinace ROP Jihovýchod a OP VK.....	65
Tabulka č. 21: Přehled realizace jednotlivých IPRM.....	69
Tabulka č. 22: Evaluační plán pro rok 2011	73
Tabulka č. 23: Indikátory prioritní osy 1	74

Tabulka č. 24: Postup realizace prioritní osy 1	77
Tabulka č. 25: Pokrok v realizaci prioritní osy 1 v roce 2010	79
Tabulka č. 26: Indikátory prioritní osy 2	84
Tabulka č. 27: Postup realizace prioritní osy 2	87
Tabulka č. 28: Pokrok v realizaci prioritní osy 2 v roce 2010	89
Tabulka č. 29: Indikátory prioritní osy 3	94
Tabulka č. 30: Postup realizace prioritní osy 3	98
Tabulka č. 31: Pokrok v realizaci prioritní osy 3 v roce 2010	101
Tabulka č. 32: Indikátory prioritní osy 4	106
Tabulka č. 33: Postup realizace prioritní osy 4	108
Tabulka č. 34: Pokrok v realizaci prioritní osy 4 v roce 2010	110
Tabulka č. 35: Přehled projektů krytých rozhodnutím VRR v prioritní ose 4 Technická pomoc.....	112
Tabulka č. 36: Seznam písemných výstupů vytvořených v roce 2010	115
Tabulka č. 37: Souhrn propagačních a komunikačních aktivit v roce 2010.....	133
Graf č. 1: Finanční historie a výhled	24
Graf č. 2: Postup realizace ROP Jihovýchod v čase	41
Graf č. 3: Zásobník projektů ROP Jihovýchod.....	43
Graf č. 4: Vývoj kurzu české koruny na devizových trzích	56
Graf č. 5: Vývoj inflace	57
Graf č. 6: Stavby úvěrů podnikům a domácnostem	58
Graf č. 7: Nově poskytnuté úvěry (meziroční změny v %)	59
Graf č. 8: Čerpání alokace prioritní osy 1	78
Graf č. 9: Postup realizace prioritní osy 1 (objem veřejných prostředků projektů dle stavu administrace).....	80
Graf č. 10: Čerpání alokace prioritní osy 2	88



Graf č. 11: Postup realizace prioritní osy 2 (objem veřejných prostředků projektů dle stavu administrace).....	90
Graf č. 12: Čerpání alokace prioritní osy 3	100
Graf č. 13: Postup realizace prioritní osy 3 (objem veřejných prostředků projektů dle stavu administrace)...	102
Graf č. 14: Čerpání alokace prioritní osy 4	109
Obrázek č. 1: Regiony soudržnosti ČR a vymezení NUTS 2 Jihovýchod	12
Obrázek č. 2: Zvýšení dopravní dostupnosti města Ivančice	82
Obrázek č. 3: Nákup ekologických a bezbariérových autobusů pro kraj Vysočina	83
Obrázek č. 4: Beringie.....	92
Obrázek č. 5: EA Hotel Joseph 1699 v Třebíči	93
Obrázek č. 6: Zámecké kulturní centrum Rosice	104
Obrázek č. 7: Park Gustava Mahlera	105
Obrázek č. 8: Kulatý stůl k cestovnímu ruchu na Vysočině	122
Obrázek č. 9: Slavnostní otevření cyklostezky Jihlava-Třebíč-Raabs v Jihlavě	123
Obrázek č. 10: Velká in-line jízda Brnem.....	124
Obrázek č. 11: Společenský večer s divadelním představením Dokonalá svatba.....	125
Obrázek č. 12: Velká in-line a cyklojízda Jihlavou	126
Obrázek č. 13: Konference MĚSTA 2020.....	127
Obrázek č. 14: Konference MĚSTA 2020.....	128
Obrázek č. 15: Konference MĚSTA 2020.....	128
Obrázek č. 16: Seminář pro příjemce Brno International	129
Obrázek č. 17: Výroční setkání Evropské komise a řídicích orgánů operačních programů v ČR.....	130
Obrázek č. 18: Lovci – aneb putování po projektech.....	131
Obrázek č. 19: Jednání se zástupci Evropské komise.....	132

REJSTŘÍK DOTČENÝCH DOKUMENTŮ

(včetně odkazů na jejich elektronické verze)

Analýza a vyhodnocení Příručky pro žadatele a příjemce ROP Jihovýchod ([Regionální rada regionu soudržnosti Jihovýchod - Pro žadatele » Dokumenty ke stažení » Analýzy](#))

Analýza vývoje ekonomiky ČR a odvětví v působnosti MPO za rok 2009. ([MPO | Analytické materiály a statistiky | Analýza vývoje ekonomiky ČR a odvětví v působnosti MPO za rok 2009](#))

Brožura ROP Jihovýchod ([Regionální rada regionu soudržnosti Jihovýchod - Tiskové centrum » Publikace](#))

Dohoda o vzájemné spolupráci a koordinaci při implementaci IOP a ROPy (bez elektronické verze)

Dohoda o vzájemné spolupráci a koordinaci při implementaci OP Doprava a ROPy (bez elektronické verze)

Konferenční brožura Dialog nad projektem ([Regionální rada regionu soudržnosti Jihovýchod - Tiskové centrum » Publikace](#))

Kvantifikační analýza potenciálu cestovního ruchu regionu soudržnosti Jihovýchod ([Regionální rada regionu soudržnosti Jihovýchod - Pro žadatele » Dokumenty ke stažení » Analýzy](#))

Metodické pokyny ROP Jihovýchod ([Regionální rada regionu soudržnosti Jihovýchod - Pro žadatele » Metodické pokyny](#))

Národní číselník indikátorů ([Strukturální fondy EU - Metodiky a manuály](#))

Národní rozvojový plán České republiky pro období 2007-2013 ([Strukturální fondy EU - Strategické dokumenty](#))

Národní strategický referenční rámec ([Strukturální fondy EU - Strategické dokumenty](#))

Nařízení Evropského parlamentu a Rady (ES) č. 1080/2006 ([Strukturální fondy EU - Nařízení ke strukturálním fondům a Fondu soudržnosti pro období 2007—2013](#))

Nařízení komise (ES) č. 1828/2006 ze dne 8. prosince 2006 ([Strukturální fondy EU - Nařízení ke strukturálním fondům a Fondu soudržnosti pro období 2007—2013](#))

Newsletter ROP Jihovýchod ([Regionální rada regionu soudržnosti Jihovýchod - Tiskové centrum » Newsletter 2009](#))

Prováděcí dokument Regionálního operačního programu Jihovýchod ([Regionální rada regionu soudržnosti Jihovýchod - Pro žadatele » Dokumenty ke stažení » Aktuální dokumenty](#))



[Příručka pro žadatele a příjemce \(Regionální rada regionu soudržnosti Jihovýchod - Pro žadatele » Dokumenty ke stažení » Aktuální dokumenty\)](#)

[Regionální operační program Jihovýchod \(Regionální rada regionu soudržnosti Jihovýchod - Pro žadatele » Dokumenty ke stažení » Aktuální dokumenty\)](#)

[Shrnutí výroční zprávy \(Regionální rada regionu soudržnosti Jihovýchod - Tiskové centrum » Publikace\)](#)

[Směrnice Evropského parlamentu a Rady \(ES\) 42/2001 ze dne 27. června 2001 o posuzování vlivů některých plánů a programů na životní prostředí \(EUR-Lex\)](#)

[Strategické obecné zásady Společenství pro soudržnost ze dne 6. října 2006 \(Strukturální fondy EU - Strategické obecné zásady Společenství - česká verze\)](#)

[Strategie regionálního rozvoje České republiky pro léta 2007–2013 \(MMR - Strategie regionálního rozvoje České republiky na roky 2007-2013\)](#)

[Systém hodnocení projektů a hodnotících kritérií ROP Jihovýchod \(Regionální rada regionu soudržnosti Jihovýchod - Pro žadatele » Dokumenty ke stažení » Analýzy\)](#)

[Usnesení vlády České republiky č. 682 ze dne 12. července 2000 \(Dokumenty vlády | Vláda ČR\)](#)

[Usnesení vlády České republiky č. 560 ze dne 17. května 2006 \(Dokumenty vlády | Vláda ČR\)](#)

[Ve třetině cesty ROP Jihovýchod \(Regionální rada regionu soudržnosti Jihovýchod - Tiskové centrum » Publikace\)](#)

[Veřejné zakázky \(Regionální rada regionu soudržnosti Jihovýchod - Tiskové centrum » Publikace\)](#)

[Výroční zpráva 2008 \(Regionální rada regionu soudržnosti Jihovýchod - Tiskové centrum » Výroční zprávy ROP JV\)](#)

[Zákon č. 100/2001 Sb. o posuzování vlivů na životní prostředí \(Zákony - Vyhledávání - Portál veřejné správy České republiky\)](#)

[Zhodnocení nastavení indikátorové soustavy ROP Jihovýchod a návrh jejího zkvalitnění \(Regionální rada regionu soudržnosti Jihovýchod - Pro žadatele » Dokumenty ke stažení » Analýzy\)](#)

[Zhodnocení realizace ROP Jihovýchod a vyhodnocení evaluačních aktivit \(Regionální rada regionu soudržnosti Jihovýchod - Pro žadatele » Dokumenty ke stažení » Analýzy\)](#)