

Závěrečný účet za rok 2011

Organizace: **REGIONÁLNÍ RADA REGIONU SOUDRŽNOSTI JIHOVÝCHOD**

Adresa: Kounicova 13, 602 00 Brno

IČO: 75082241

Období: 1. 1. 2011 – 31. 12. 2011

OBSAH:

1 Úvod	3
2 Základní souhrnné ukazatele	3
3 Plnění příjmů rozpočtu	4
4 Čerpání výdajů rozpočtu	5
4.1 Výdaje na projekty příjemců dotací z ROP JV v prioritních osách 1 – 3	6
4.2 Výdaje na projekty řídicího orgánu ROP JV v prioritní ose 4 - Technická pomoc	8
4.3 Odvody přijatých vratek PCO a MMR	10
5 Hospodaření Regionální rady Jihovýchod a odchylky od záměrů schváleného rozpočtu na rok 2011	10
6 Výsledek hospodaření RR JV za rok 2011	11
7 Mimorozpočtové zdroje – fondy, úvěry, půjčky	12
7.1 Sociální fond	12
7.2 Rezervní fond	13
7.3 Krátkodobé úvěry	13
7.4 Půjčky a návratné finanční výpomoci	14
8 Stavy majetku, pohledávek a peněžních prostředků	14
9 Vyúčtování finančních vztahů ke státnímu rozpočtu a rozpočtu krajů	15
9.1 Dotace z kapitoly Ministerstva pro místní rozvoj	15
9.2 Dotace z rozpočtu Jihomoravského kraje	15
9.3 Dotace z rozpočtu kraje Vysočina	16
10 Organizační a metodické změny ovlivňující hospodaření RR JV v roce 2011	17
11 Přezkoumání hospodaření za rok 2011	17

Přílohy:

- 1. Výkaz pro hodnocení plnění rozpočtu RR JV (FIN 2-12 M)**
- 2. Výkaz zisku a ztrát RR JV za období 12/2011**
- 3. Rozvaha RR JV za období 12/2011**
- 4. Zpráva o výsledku přezkoumání hospodaření RR JV za rok 2011**

1 Úvod

Zákon č. 248/2000 Sb., o podpoře regionálního rozvoje, ve znění pozdějších předpisů, stanoví, že Regionální rada regionu soudržnosti Jihovýchod (dále jen RR JV) hospodaří podle vlastního rozpočtu za podmínek stanovených v zákoně č. 250/2000 Sb., o rozpočtových pravidlech územních rozpočtů, ve znění pozdějších předpisů, a vede účetnictví podle zákona č. 563/1991 Sb., o účetnictví a prováděcí vyhlášky č. 410/2009 Sb. jako územní samosprávný celek.

Na základě ustanovení § 17 zákona č. 250/2000 Sb., musí po skončení kalendářního roku zpracovat údaje o ročním hospodaření do závěrečného účtu. V něm jsou obsaženy údaje o plnění rozpočtu příjmů a výdajů v plném členění podle rozpočtové skladby, a údaje o dalších finančních operacích, včetně tvorby a použití fondů v tak podrobném členění a obsahu, aby bylo možné zhodnotit finanční hospodaření a hospodaření s majetkem. Součástí závěrečného účtu je vyúčtování finančních vztahů ke státnímu rozpočtu, rozpočtům krajů, obcí, státním fondům, Národnímu fondu a jiným rozpočtům a k hospodaření dalších osob.

RR JV je povinna podle ustanovení § 16a zákona č. 248/2000 Sb. si dát přezkoumat své hospodaření za uplynulý kalendářní rok Ministerstvem financí ČR. Zpráva o výsledku přezkoumání hospodaření je součástí závěrečného účtu.

2 Základní souhrnné ukazatele

Rozpočet RR JV na rok 2011 byl schválen 15. 12. 2010 usnesením Výboru RR JV na základě materiálu RR-29-2010-8. Celkový objem schváleného rozpočtu byl v příjmech 4 349 729 000,00 Kč, ve výdajích 4 355 877 000,00 Kč a financování činilo 6 148 000,00 Kč.

V průběhu roku bylo provedeno 40 rozpočtových opatření. Jejich realizací došlo k celkovému zvýšení rozpočtu výdajů o 89 183 177,46 Kč, které byly pokryty zvýšením příjmů rozpočtu o 7 377 262,00 Kč a zvýšením financování o 81 805 915,46 Kč. Rozpočet po změnách činil k 31. 12. 2011 celkem 4 357 106 262,00 Kč v příjmech, 4 445 060 177,46 Kč ve výdajích a financování odpovídalo částce 87 953 915,46 Kč.

Ve skutečnosti byly příjmy rozpočtu naplněny na 41,91 %, což odpovídalo částce 1 826 174 739,50 Kč, výdaje na 41,57 %, což odpovídalo částce 1 847 914 525,37 Kč a financování činilo 21 739 785,87 Kč.

Základní souhrnné ukazatele rozpočtu RR JV za rok 2011 obsahuje následující tabulka č. 1.

Tabulka č. 1: Základní souhrnné ukazatele rozpočtu RR JV za rok 2011 (v Kč)

Rok 2011	Schválený rozpočet	Upravený rozpočet	Skutečnost k 31. 12. 2011	Skut/UR (%)
Příjmy	4 349 729 000,00	4 357 106 262,00	1 826 174 739,50	41,91
Výdaje	4 355 877 000,00	4 445 060 177,46	1 847 914 525,37	41,57
Saldo příjmů a výdajů	-6 148 000,00	-87 953 915,46	-21 739 785,87	
Financování	6 148 000,00	87 953 915,46	21 739 785,87	

3 Plnění příjmů rozpočtu

V průběhu roku došlo k navýšení rozpočtovaných příjmů z původních 4 349 729 000,00 Kč na 4 357 106 262,00 Kč. Skutečné příjmy dosáhly k 31. 12. 2011 hodnoty 1 826 174 739,50 Kč. Rozpočet příjmů byl vzhledem k upravenému rozpočtu naplněn na 41,91 %.

Nejvýznamnějším zdrojem příjmů rozpočtu RR JV byla přijatá dotace z Ministerstva pro místní rozvoj ČR určená na financování Regionálního operačního programu NUTS 2 Jihovýchod. Poskytnutá dotace se skládala ze dvou částí: podílu určeného na národní spolufinancování ve výši 126 015 083,60 Kč a částky určené na předfinancování podílu EU ve výši 1 680 070 238,56 Kč.

Z Ministerstva pro místní rozvoj ČR obdržela RR JV také dotaci na financování osobních nákladů Pověřeného auditního subjektu (PAS) ve výši 2 495 125,00 Kč.

Další zdroj příjmů představují pro rozpočet RR JV dotace od krajů. V roce 2011 činila dotace z Jihomoravského kraje 3 000 000,00 Kč a z kraje Vysočina 1 000 000,00 Kč.

Hlavním zdrojem vlastních příjmů RR JV jsou úroky z přijatých dotací od MMR a krajů. Celkem bylo na účty RR JV připsáno 6 084 845,56 Kč. Výši úroků vygenerovaných v průběhu roku 2011 na jednotlivých účtech RR JV uvádí tabulka č. 2.

Tabulka č. 2: Úroky přijaté na účty RR JV v roce 2011 (v Kč)

Účet	Úroky
ZBÚ MMR	5 982 082,69
ZBÚ kraje	81 821,74
ZBÚ nezpůsobilé výdaje	0,54
ZBÚ Rezervní fond	13 406,34
ZBÚ Sociální fond	5 851,44
ZBÚ PAS	1 682,81
Celkem úroky	6 084 845,56

Zvláštním zdrojem příjmů jsou pro RR JV přijaté vratky od příjemců dotací. V roce 2011 představovaly tyto příjmy částku 7 377 262,00 Kč.

Přijaté vratky za porušení rozpočtové kázně se účtují podle jednotlivých zdrojů financování dotace a podíly EU a SR se na základě Rozhodnutí o poskytnutí dotace z MMR odvádí Platebnímu a certifikačnímu orgánu¹ a MMR. Krajské podíly jsou v souladu se smlouvami o poskytnutí dotace z rozpočtu Jihomoravského kraje a Kraje Vysočina odváděny zpět poskytovateli dotace.

Podrobný seznam všech příjmů RR JV v roce 2011 v členění na položky rozpočtové skladby obsahuje tabulka č. 3.

Tabulka č. 3: Přehled příjmů RR JV v roce 2011 (v Kč)

Položka	Popis	Schválený rozpočet	Upravený rozpočet	Plnění k 31. 12. 2011
4116	Ostatní neinvestiční přijaté transfery ze státního rozpočtu	217 729 000,00	217 729 000,00	108 075 007,35
4122	Neinvestiční přijaté transfery od krajů	7 500 000,00	7 500 000,00	3 500 000,00
4216	Ostatní investiční přijaté transfery ze státního rozpočtu	4 085 000 000,00	4 085 000 000,00	1 700 505 439,81
4222	Investiční přijaté transfery od krajů	39 500 000,00	39 500 000,00	500 000,00
2111	Příjmy z poskytování služeb a výrobků	0,00	0,00	8 050,44
2141	Příjmy z úroků	0,00	0,00	6 084 845,56
2143	Realizované kurzové zisky	0,00	0,00	972,34
2211	Sankční platby přijaté od státu, obcí a krajů	0,00	5 571 087,00	5 571 087,00
2212	Sankční platby přijaté od jiných subjektů	0,00	1 806 175,00	1 806 175,00
2322	Přijaté pojistné náhrady	0,00	0,00	105 793,00
2324	Přijaté nekapitálové příspěvky a náhrady	0,00	0,00	15 359,00
2329	Ostatní nedaňové příjmy jinde nezařazené	0,00	0,00	2 010,00
Celkem příjmy		4 349 729 000,00	4 357 106 262,00	1 826 174 739,50

4 Čerpání výdajů rozpočtu

V průběhu roku došlo k navýšení rozpočtu výdajů z původních 4 355 877 000,00 Kč na 4 445 060 177,46 Kč. Skutečné výdaje RR JV k 31. 12. 2011 činily 1 847 914 525,37 Kč a vzhledem k upravenému rozpočtu byly vyčerpány na 41,57 %.

Podrobné údaje o čerpání výdajů rozpočtu jsou uvedeny v **příloze – Výkaz pro hodnocení plnění rozpočtu RR JV (FIN 2-12 M)**. Čerpání rozpočtu výdajů tvořily:

- výdaje na projekty příjemců dotací z ROP JV v prioritních osách 1 – 3 ve výši 1 773 284 189,04 Kč,
- výdaje na projekty řídicího orgánu ROP JV v prioritní ose 4 – Technická pomoc ve výši 64 866 823,85 Kč,

¹ PCO = Platební a certifikační orgán.

- výdaje na financování projektu osobních nákladů Pověřeného auditního subjektu² ve výši 2 401 370,20 Kč,
- odvod přijatých vratek za porušení rozpočtové kázně PCO, MMR a krajům ve výši 7 362 142,28 Kč,

4.1 Výdaje na projekty příjemců dotací z ROP JV v prioritních osách 1 – 3

RR JV proplatila v roce 2011 v prioritních osách 1 - Dostupnost dopravy, 2 - Rozvoj udržitelného cestovního ruchu a 3 - Udržitelný rozvoj měst a venkovských sídel celkem 201 žádostí o platbu³ v hodnotě 1 773 284 189,04 Kč.

Rozložení výdajů mezi jednotlivé prioritní osy v členění na oblasti podpory včetně vyčíslení investičního a neinvestičního podílu dotací obsahuje tabulka č. 4 a graf č. 1.

² Pověřený auditní subjekt = PAS.

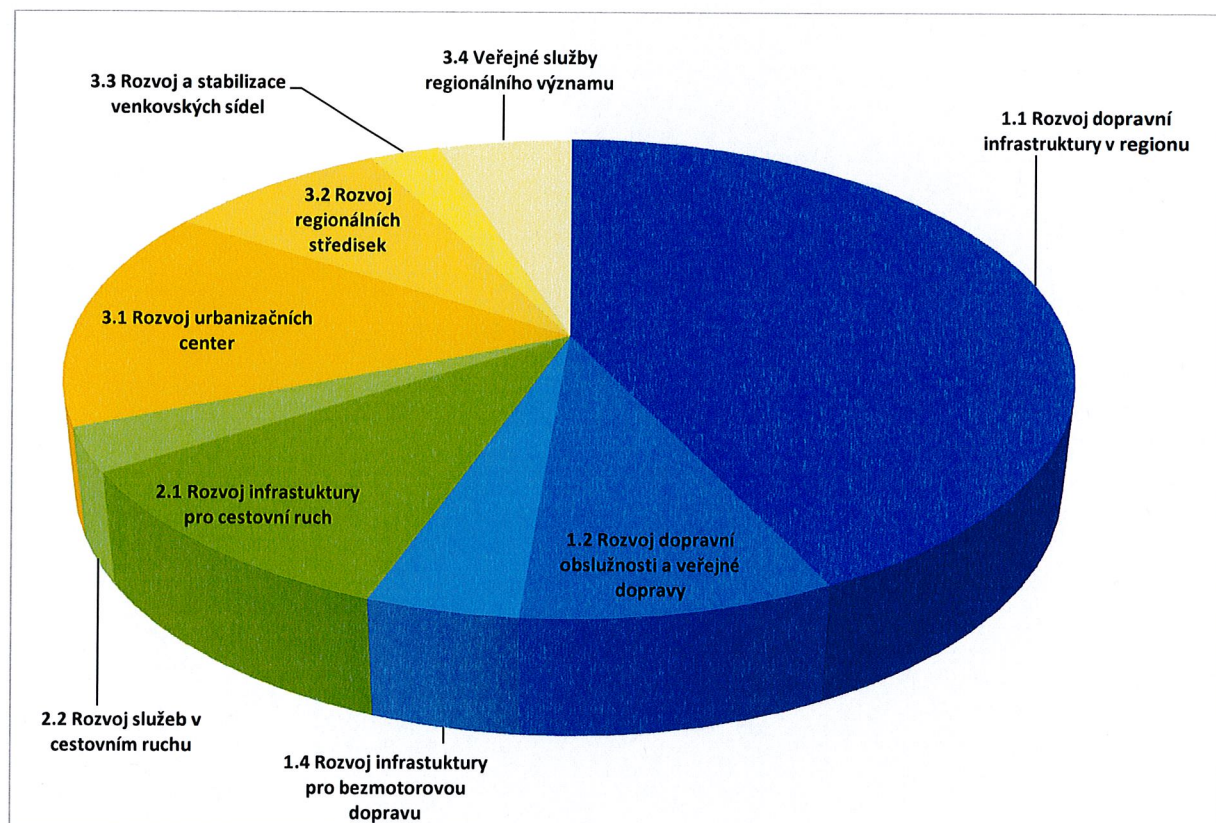
³ Žádost o platbu = ŽoP.



Tabulka č. 4: Proplacené ŽoP v prioritních osách 1 - 3 (v Kč)

Prioritní osa	Propl. ŽoP	Poskytnutá dotace		
		Celkem	z toho investice	z toho neinvestice
1 Dostupnost dopravy	56	983 041 218,74	982 085 866,32	955 352,42
<i>z toho oblastí podpory:</i>				
1.1 Rozvoj dopravní infrastruktury v regionu	29	757 184 840,76	756 792 833,53	392 007,23
1.2 Rozvoj dopravní obslužnosti a veřejné dopravy	17	152 544 463,26	152 049 334,95	495 128,31
1.3 Obnova vozového parku drážních vozidel hromadné přepravy osob	0	0,00	0,00	0,00
1.4 Rozvoj infrastruktury pro bezmotorovou dopravu	10	73 311 914,72	73 243 697,84	68 216,88
2 Rozvoj udržitelného cestovního ruchu	83	239 091 139,51	193 816 359,63	45 274 779,88
<i>z toho oblastí podpory:</i>				
2.1 Rozvoj infrastruktury pro cestovní ruch	44	186 860 355,12	183 747 208,29	3 113 146,83
2.2 Rozvoj služeb v cestovním ruchu	39	52 230 784,39	10 069 151,34	42 161 633,05
3 Udržitelný rozvoj měst a venkovských sídel	62	551 151 830,79	534 846 083,44	16 305 747,35
<i>z toho oblastí podpory:</i>				
3.1 Rozvoj urbanizačních center	34	266 413 699,69	263 195 300,78	3 218 398,91
3.2 Rozvoj regionálních středisek	17	148 067 211,07	143 232 760,53	4 834 450,54
3.3 Rozvoj a stabilizace venkovských sídel	7	46 429 544,68	43 702 346,70	2 727 197,98
3.4 Veřejné služby regionálního významu	4	90 241 375,35	84 715 675,43	5 525 699,92
Celkem	201	1 773 284 189,04	1 710 748 309,39	62 535 879,65

Graf č. 1: Proplacené žádosti o platby v prioritních osách 1 – 3 v oblastech podpory



4.2 Výdaje na projekty řídicího orgánu ROP JV v prioritní ose 4 - Technická pomoc

Vlastní činnost RR JV je financována na základě projektů realizovaných v prioritní ose 4 – Technická pomoc. V roce 2011 šlo o následující projekty: Aktivita spojené s realizací a řízením ROP Jihovýchod v letech 2009 -2015, Podpora absorpční kapacity ROP Jihovýchod v letech 2009 -2015 a Expertní podpora příjemcům dotace ROP Jihovýchod.

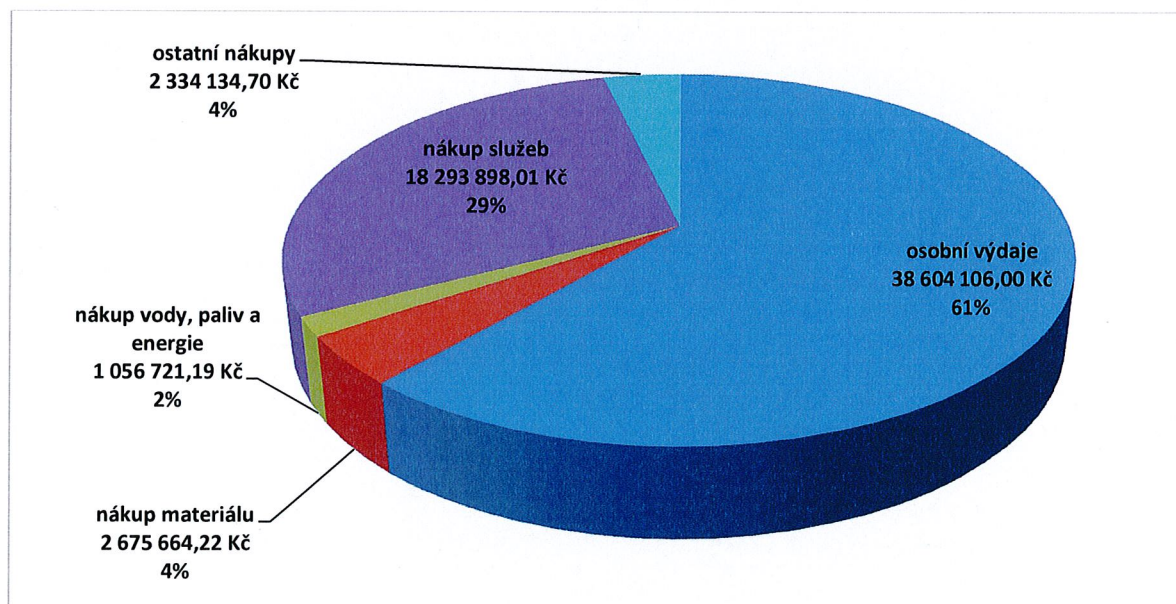
Výdaje na jednotlivé projekty TP v členění na způsobilé a nezpůsobilé uvádí tabulka č. 5.

Tabulka č. 5: Výdaje projektů TP v roce 2011 (v Kč)

Projekt TP	Způsobilé výdaje	Nezpůsobilé výdaje	Celkem
Aktivity spojené s realizací a řízením ROP Jihovýchod v letech 2009-2015	56 285 119,48	941 603,73	57 226 723,21
Podpora absorpční kapacity ROP Jihovýchod v letech 2009-2015	7 153 934,69	4 500,00	7 158 434,69
Expertní podpora příjemcům dotace ROP Jihovýchod	481 665,95	0,00	481 665,95
Celkem	63 920 720,12	946 103,73	64 866 823,85

Výdaje související s projekty technické pomoci jsou převážně neinvestičního charakteru. V roce 2011 připadlo na investice pouze 1,47 % celkových výdajů, což odpovídalo částce 956 196,00 Kč. Rozložení neinvestičních způsobilých výdajů v celkovém objemu 62 964 524,12 Kč za projekty TP v členění dle seskupení položek rozpočtové skladby znázorňuje graf č. 2.

Graf č. 2: Členění způsobilých výdajů u projektů TP dle seskupení položek rozpočtové skladby



4.3 Odvody přijatých vratek PCO a MMR

Přijaté vratky odvádí RR JV podle pravidel stanovených v rozhodnutí o poskytnutí dotace z MMR na účet státního rozpočtu (podíl SR) a univerzální účet PCO (podíl EU) a na účty krajů (pokud se u daného projektu podílel kraj na financování).

V roce 2011 odvedla RR JV v souvislosti s přijatými vratkami částku ve výši 7 362 142,28 Kč v následujícím členění:

- 6 698 321,41 Kč – podíl EU
- 590 542,83 Kč – podíl státního rozpočtu
- 73 278,04 Kč – podíl krajů

5 Hospodaření Regionální rady Jihovýchod a odchylky od záměrů schváleného rozpočtu na rok 2011

Rozpočet RR JV na rok 2011 byl navržen a schválen se schodkem ve výši 6 148 000,00 Kč. Předpokládaný rozdíl mezi příjmy a výdaji měla RR JV financovat ze zůstatku finančních prostředků minulých let.

Realizací rozpočtových opatření v průběhu roku 2011 se navýšily příjmy rozpočtu o 7 377 262,00 Kč a výdaje rozpočtu o 89 183 177,46 Kč. Těmito změnami došlo k navýšení rozdílu mezi příjmy a výdaji rozpočtu o částku 81 805 915,46 Kč, která představovala zapojení dalších úroků ve výši 3 571 552,40 Kč na spolufinancování dotací příjemcům podpory, 78 209 000,00 Kč, které představovalo zapojení zůstatku na účtu technické pomoci na financování projektů roku 2011 a zapojení prostředků minulých let na finanční vypořádání s kraji ve výši 25 363,06 Kč.

K 31. 12. 2011 byl skutečný rozdíl mezi příjmy a výdaji RR JV ve výši 21 739 785,87 Kč.

Přehled změn na jednotlivých účtech RR JV včetně opravné položky k finančním operacím je obsažen v tabulce č. 7.



Tabulka č. 7: Přehled o změnách finančních prostředků se stavem k 31. 12. 2011 (v Kč)

Účet/Položka	Počáteční stav k 1. 1. 2011	Změna stavu finančních prostředků	Konečný stav k 31. 12. 2011
ZBÚ Technická pomoc	123 498 106,69	-20 591 558,67	102 906 548,02
Zůstatek účtu představuje zálohové platby na projekty technické pomoci ROP.			
ZBÚ MMR	9 600 287,65	-2 181 977,93	7 418 309,72
Zůstatek účtu představují přijaté úroky získané z dotace MMR za rok 2011 ve výši 5 982 082,69 Kč, úroky z předchozích let ve výši 1 431 935,78 Kč a zůstatek dotace MMR ve výši 4 291,25 Kč který byl vrácen MMR při finančním vypořádání.			
ZBÚ Kraje	8 906 713,53	129 324,18	9 036 037,71
Zůstatek účtu představuje přijaté úroky z dotací krajů ve výši 618 662,20 Kč a zůstatek z převedené dotace krajů ve výši 8 417 375,51 Kč.			
ZBÚ Projekty	0,00	40 482,78	40 482,78
Zůstatek účtu představují krajské podíly vratek od příjemců dotace.			
ZBÚ PAS	2 763,21	1 678,61	4 441,82
Zůstatek účtu Pověřeného auditního subjektu představuje přijaté úroky získané z dotace MMR.			
ZBÚ Nezpůsobilé výdaje	469,62	-469,62	0,00
Zůstatek účtu představují fin. prostředky na další financování nezpůsobilých výdajů.			
ZBÚ Sociální fond	626 290,64	-54 290,06	572 000,58
ZBÚ Rezervní fond	961 132,57	850 141,79	1 811 274,36
Rozpočtová položka 8901	0,00	66 955,33	
Položka 8901 - Operace z peněžních účtů nemající charakter příjmů a výdajů představuje rozdíl mezi roky 2010 a 2011.			
Rozpočtová položka 8902- Nerealizované kurzové rozdíly		-72,28	
Celkem	143 595 763,91	-21 739 785,87	121 789 094,99

Zůstatky jednotlivých účtů budou ponechány k použití na účel, ke kterému byly zřízeny, v novém rozpočtovém roce s výjimkou zůstatku na účtu ZBÚ MMR. Jeho část ve výši 5 982 082,69 Kč je navržena v Závěrečného účtu RR JV za rok 2011 k převodu na účet Rezervního fondu, protože se jedná o finanční prostředky, o jejichž použití nebylo doposud rozhodnuto.

6 Výsledek hospodaření RR JV za rok 2011

RR JV dosáhla v roce 2011 záporného výsledku hospodaření ve výši 2 082 066,75 Kč (viz příloha Výkaz zisku a ztrát RR JV za období 12/2011, část VI. Výsledek hospodaření a příloha Rozvaha RR JV za období 12/2011, část C/III., účet 493 – Výsledek hospodaření běžného účetního období).

Výsledek hospodaření RR JV je uveden v následující tabulce č. 8.

Tabulka č. 8: Výsledek hospodaření RR JV za rok 2011 (v Kč)

Výnosy celkem	1 839 206 512,24
Náklady celkem	1 841 288 578,99
Výsledek hospodaření	- 2 082 066,75

Záporný výsledek hospodaření vznikl z důvodu časového nesouladu mezi příjmy a výnosy, výdaji a náklady, o kterých bylo účtováno na dohadných účtech. Jednalo se o poskytnutou zálohu na projekty technické pomoci a schválené žádosti o platby, které byly proplaceny v následujícím roce.

Výsledek hospodaření za rok 2011, tj. zůstatek účtu 431 - Výsledek hospodaření ve schvalovacím řízení ve výši 2 082 066,75 Kč bude po schválení závěrečného účtu převeden na účet 432 - Nerozdělený zisk, neuhrazená ztráta minulých let.

Účet 432 – Nerozdělený zisk, neuhrazená ztráta minulých let bude vykazovat stav po schválení závěrečného účtu roku 2011 ztrátu ve výši 165 386,75 Kč (rok 2010 = zisk 1 916 680,00 Kč, rok 2011 ztráta 2 082 066,75 Kč). Sledování a účtování o výsledku hospodaření bylo zavedeno k 1. 1. 2010.

7 Mimorozpočtové zdroje – fondy, úvěry, půjčky

7.1 Sociální fond

RR JV tvoří v souladu s § 5 Zákona č. 250/2000 Sb., o rozpočtových pravidlech územních rozpočtů sociální fond⁴. V roce 2011 odpovídal příděl finančních prostředků do SF 3 % reálně vyplacených hrubých mezd zaměstnanců úřadu RR JV. Ostatní příjmy SF představovaly vygenerované úroky na účtu SF a realizovaný kurzový zisk. Výdaje SF byly vynaloženy v souladu se směrnicí SF RR JV, dle které jsou zaměstnancům poskytovány tyto benefity: příspěvek na stravování, příspěvek na penzijní připojištění, příspěvek na rekreaci, kulturu a sport, poukázky Flexi Pass a dary k životnímu výročí zaměstnanců.

Pohyby na účtu SF v roce 2011 včetně převodu zůstatku z minulých let ve výši 626 290,64 Kč jsou uvedeny v tabulce č. 9.

⁴ SF = sociální fond

Tabulka č. 9: Zdroje příjmů a čerpání výdajů SF v roce 2011 (v Kč)

Počáteční stav k 1. 1. 2011	626 290,64 Kč
Příjmy celkem	885 832,57 Kč
z toho: příděl z hrubých mezd	879 901,00 Kč
úroky	5 851,44 Kč
ostatní	80,13 Kč
Výdaje celkem	940 122,63 Kč
z toho: vyplacené příspěvky	939 136,53 Kč
bankovní poplatky	986,10 Kč
Zůstatek k 31. 12. 2011	572 000,58 Kč

7.2 Rezervní fond

RR JV tvoří v souladu s § 5 zákona č. 250/2000 Sb., o rozpočtových pravidlech územních rozpočtů rezervní fond.

Počáteční stav rezervního fondu⁵ byl 961 132,57 Kč. Rozpočet RF byl v roce 2011 navýšen o částku 1 788 137,42 Kč. Tato částka odpovídala hodnotě nepoužitých úroků z dotace MMR v roce 2010. Další příjmy ve výši 13 406,34 Kč tvořily úroky ze zůstatku RF.

Výdaje RF činily 951 401,97 Kč. Částka ve výši 951 394,97 Kč byla vyplacena na financování krajských podílů u předložených ŽoP, ostatní výdaje ve výši 7,00 Kč tvořily bankovní poplatky za vedení účtu RF.

Zůstatek fondu ke dni 31. 12. 2011 činí 1 811 274,36 Kč.

Přehled o zdrojích a použití finančních prostředků na RF v roce 2011 uvádí tabulka č. 10.

Tabulka č. 10 : Hospodaření s finančními prostředky na RF v roce 2011 (v Kč)

Zdroje RF celkem	2 762 676,33
Počáteční stav RF k 1. 1. 2011	961 132,57
Navýšení RF dle rozhodnutí 32. VRR	1 788 137,42
Přijaté úroky na RF z podílu MMR	13 406,34
Použití RF celkem	951 401,97
Použití RF na spolufinancování podílu krajů	951 394,97
Bankovní poplatky k účtu RF	7,00
Zůstatek RF k 31. 12. 2011	1 811 274,36

7.3 Krátkodobé úvěry

RR JV v roce 2011 nevyužila možnosti čerpání úvěru.

⁵ RF = Rezervní fond

7.4 Půjčky a návratné finanční výpomoci

RR JV v roce 2011 nerealizovala žádné půjčky a návratné finanční výpomoci.

8 Stavy majetku, pohledávek a peněžních prostředků

Zkrácenou podobu rozvahy RR JV k 31. 12. 2011 obsahuje tabulka č. 12.

Tabulka č. 12: Zkrácená rozvaha RR JV k 31. 12. 2011 a porovnání s rokem 2010 (v Kč)

AKTIVA (stav k 31. 12.)	Rok 2010	Rok 2011
dlouhodobý nehmotný majetek	9 186 850,00	6 668 247,70
dlouhodobý hmotný majetek	11 565 080,00	6 925 951,13
pohledávky dlouhodobé	25 130,00	683 635,86
pohledávky krátkodobé	4 984 910 490,00	67 289 111,01
ceniny	68 880,00	76 160,00
základní běžné účty	142 008 340,00	119 405 820,05
běžné účty peněžních fondů	1 587 420,00	2 383 274,94
peníze na cestě	0,00	-400,00
pokladna	0,00	46 572,33
Celkem AKTIVA	5 149 352 190,00	203 478 373,02
PASIVA (stav k 31. 12.)	Rok 2010	Rok 2011
Vlastní kapitál	- 93 451 100,00	21 048 381,47
jmění účetní jednotky	-99 880 740,00	-91 781 325,57
dotace na pořízení dlouhodobého majetku	20 787 930,00	13 594 198,83
peněžní fondy	1 636 300,00	2 417 101,94
výsledek hospodaření	1 916 680,00	-165 387,34
oceňovací rozdíly při změně metody	-17 911 270,00	96 983 793,61
Cizí zdroje	5 242 803 290,00	182 429 991,55
krátkodobé závazky	5 242 803 290,00	182 429 991,55
Celkem PASIVA	5 149 352 190,00	203 478 373,02

Rozdíl mezi roky 2010 a 2011 je způsoben rozdílným způsobem účtování o přijaté dotaci z Ministerstva pro místní rozvoj podle ČÚS 703 - Transfery. Snížení hodnoty majetku je způsobeno dooprávkováním majetku.

Inventarizace majetku RR JV byla provedena se závěrem, že s majetkem je dobře hospodařeno a zacházeno. Nebyly zjištěny žádné inventarizační rozdíly.

Při inventuře byl zjištěn majetek, který je nevyužívaný, morálně opotřebovaný nebo nefunkční. Tento byl předán hlavní inventarizační komisi jako návrh na jeho vyřazení.

9 Vyúčtování finančních vztahů ke státnímu rozpočtu a rozpočtu krajů

9.1 Dotace z kapitoly Ministerstva pro místní rozvoj

RR JV obdržela na základě Rozhodnutí o poskytnutí dotace Regionální radě regionu soudržnosti Jihovýchod na rok 2011 č. 1/RS_JV_2011 dotaci ve výši 4 215 090 000,00. Tato částka byla změnovým rozhodnutím č. 2/RS_JV_2011 snížena na 1 805 992 343,22 Kč. Do použitých prostředků za rok 2011 bylo započítáno 5 007,20 Kč z roku 2010, které byly předfinancovány z vlastních prostředků regionální rady. Nevýčerpané prostředky ve výši 4 291,25 Kč byly vráceny na účet státního rozpočtu.

Souhrnné informace o dotačním vztahu mezi RR JV a MMR ČR obsahuje tabulka č. 13.

Tabulka č. 13: Vyúčtování dotace z kapitoly Ministerstva pro místní rozvoj v roce 2011

Dotace dle typu výdaje	Poskytnuto	Vyčerpáno	Kompensace dotace z roku 2010	Rozdíl k vypořádání
ROP JV:				
investiční	1 700 505 439,81	1 700 500 432,61	5 007,20	0,00
podíl EU	1 579 598 563,33	1 579 598 563,33		0,00
podíl SR	120 906 876,48	120 901 869,28	5 007,20	0,00
neinvestiční	105 579 882,35	105 575 591,10	0,00	4 291,25
podíl EU	100 471 675,23	100 467 731,91		3 943,32
podíl SR	5 108 207,12	5 107 859,19		347,93
Celkem ROP JV:	1 806 085 322,16	1 806 076 023,71	5 007,20	4 291,25

Součástí dotačního vztahu Ministerstva pro místní rozvoj a RR JV jsou rovněž dotace na financování osobních nákladů PAS. Zmíněné dotace se vyplácí zpětně na základě mzdových nákladů za uplynulé čtvrtletí. Tento postup vyžaduje předfinancování ze strany RR JV. V roce 2011 činila dotace na financování osobních nákladů PAS 2 495 125,00 Kč.

9.2 Dotace z rozpočtu Jihomoravského kraje

Dotace z rozpočtu Jihomoravského kraje byla poskytnuta ve výši **3 000 000 Kč**, z toho:

- 2 004 602,57 Kč: neinvestiční dotace na způsobilé výdaje,
- 500 000,00 Kč: investiční dotace na způsobilé výdaje,
- 495 397,43 Kč: neinvestiční dotace na nezpůsobilé výdaje.

Z poskytnuté dotace byly uskutečněny výdaje na spolufinancování programu ve výši **6 251 708,86 Kč**, z toho:

- 2 634 648,95 Kč: neinvestiční způsobilé výdaje,



- 3 122 800,71 Kč: investiční způsobilé výdaje,
- 494 259,20 Kč: neinvestiční nezpůsobilé výdaje.

Nevyčerpané prostředky přijaté dotace z rozpočtu Jihomoravského kraje v roce 2011 ve výši 9 850 962,28 Kč (viz tabulka č. 14) byly v souladu s článkem IV. odst. č. 6 Smlouvy o poskytnutí dotace z rozpočtu Jihomoravského kraje ponechány v rozpočtu RR JV na financování Regionálního operačního programu Jihovýchod v roce 2012.

Tabulka č. 14: Poskytnuté a vyčerpané prostředky z dotace JMK k 31. 12. 2011 (v Kč)

Dotace dle typu výdajů	Zůstatek dotace k 31 .12. 2010	Poskytnuto	Vyčerpáno	Příjmy	Zůstatek
způsobilé výdaje - neinvestice	6 831 878,89	2 004 602,57	2 634 648,95	5 359,83	6 207 192,34
způsobilé výdaje - investice	6 266 570,65	500 000,00	3 122 800,71	39 443,89	3 643 769,94
nezpůsobilé výdaje	-1 138,23	495 397,43	494 259,20	0,00	0,00
Celkem	13 097 311,31	3 000 000,00	6 251 708,86	44 803,72	9 850 962,28

9.3 Dotace z rozpočtu Kraje Vysočina

Dotace z rozpočtu Kraje Vysočina byla poskytnuta ve výši 1 000 000,00 Kč, z toho:

- 403 325,17 Kč: neinvestiční dotace na nezpůsobilé výdaje,
- 594 674,83 Kč: neinvestiční dotace na způsobilé výdaje,

Z poskytnuté dotace byly uskutečněny výdaje na spolufinancování programu ve výši **2 564 922,78 Kč**, z toho:

- 2 128 209,43 Kč: neinvestiční způsobilé výdaje,
- 32 319,45 Kč: investiční způsobilé výdaje
- 404 393,20 Kč: neinvestiční nezpůsobilé výdaje

Nevyčerpané prostředky přijaté dotace z rozpočtu Kraje Vysočina ve výši **6 041 241,05 Kč** (viz tabulka č. 15) byly v souladu s článkem IV. odst. č. 3 Smlouvy o poskytnutí dotace z rozpočtu kraje Vysočina ponechány v rozpočtu RR JV na financování Regionálního operačního programu Jihovýchod v roce 2012.

Tabulka č. 15: Poskytnuté a vyčerpané prostředky z dotace od Kraje Vysočina k 31. 12. 2011 (v Kč)

Dotace dle typu výdaje	Zůstatek dotace k 31 .12. 2010	Poskytnuto	Vyčerpáno	Příjmy	Zůstatek
způsobilé výdaje - neinvesti	6 176 958,75	594 674,83	2 128 209,43	12 868,43	4 647 821,49
způsobilé výdaje - investice	1 425 739,01	0,00	32 319,45	0,00	1 393 419,56
nezpůsobilé výdaje	-931,27	405 325,17	404 393,90	0,00	0,00
Celkem	7 601 766,49	1 000 000,00	2 564 922,78	12 868,43	6 041 241,05



10 Organizační a metodické změny ovlivňující hospodaření RR JV v roce 2011

V roce 2011 nedošlo k žádným organizačním ani metodickým změnám ovlivňující hospodaření regionální rady.

11 Přezkoumání hospodaření za rok 2011

Přezkoumání hospodaření provedlo Ministerstvo financí, odbor 17 Kontrola, oddělení Přezkoumávání územních samosprávných celků. Zpráva o výsledku přezkoumání hospodaření RR JV za rok 2011 je uvedena v **příloze**.

Závěr z přezkoumání hospodaření je následující:

- Nebyly zjištěny chyby a nedostatky podle § 2 a 3 zákona č. 420/2004 Sb.,
- Nebyla zjištěna žádná závažná rizika, která by mohla mít negativní dopad na hospodaření v budoucnosti,
- Poměrové ukazatele jsou:

a) Podíl pohledávek na rozpočtu	0,70 %
b) Podíl závazků na rozpočtu	0,16 %
c) Podíl zastaveného majetku na celkovém majetku	0,00 %
- V ostatním sdělení kontrolní orgán upozornil na dodržení okamžiku ukončení fyzické inventury majetku do konce prvního měsíce následujícího účetního období.

V Brně dne 16. 5. 2011

Zpracoval: Finanční odbor Úřadu Regionální rady Jihovýchod

IČO: 75082241 Regionální rada JV

Čas : 10:09:39
Datum: 15.02.2012

VÝKAZ FIN 2-12 M v Kč za období 12/2011 za vykazující jednotku

Ministerstvo financí

UCRGRA1A 23052011 10:16

F I N 2 - 12 M

Rok	Měsíc	I Č O
2011	12	75082241

VÝKAZ PRO HODNOCENÍ PLNĚNÍ ROZPOČTU
ÚZEMNÍCH SAMOSPRÁVNÝCH CELKŮ, DOBROVOLNÝCH SVAZKŮ OBČÍ A REGIONÁLNÍCH RAD
VÝKAZ ZA VYKAZUJÍCÍ JEDNOTKU
sestavený k 12/2011
(v Kč na dvě desetinná místa)

Název a sídlo účetní jednotky : Regionální rada regionu soudržnosti Jihovýchod
Kounicova 13/271, 602 00 Brno

Odp. Pol	Text	Schválený rozpočet	Rozpočet po změnách	Výsledek od počátku roku	Č/RS %	Č/RU %
a	b	1	2	3		
I. ROZPOČTOVÉ PŘÍJMY						
0000	4116	Ostatní neinv.přijaté transfery ze st. rozp	217 729 000,00	217 729 000,00	108 075 007,35	49,64
0000	4122	Neinvestiční přijaté transfery od krajů	7 500 000,00	7 500 000,00	3 500 000,00	46,67
0000	4133	Převody z vlastních rezerv. fondů (jiných n	0,00	0,00	1 152 025,25	*****
0000	4134	Převody z rozpočtových účtů	0,00	0,00	2 176 002 871,68	*****
0000	4139	Ostatní převody z vlastních fondů	0,00	0,00	417 000,00	*****
0000	4216	Ostatní invest.přijaté transf.ze státního r	4 085 000 000,00	4 085 000 000,00	1 700 505 439,81	41,63
0000	4222	Investiční přijaté transfery od krajů	39 500 000,00	39 500 000,00	500 000,00	1,27
* 0000	****	Bez ODBA	4 349 729 000,00	4 349 729 000,00	3 990 152 344,09	91,73
6174	2111	Přijmy z poskytování služeb a výrobků	0,00	0,00	8 050,44	*****
6174	2143	Realizované kurzové zisky	0,00	0,00	972,34	*****
6174	2322	Přijaté pojistné náhrady	0,00	0,00	105 793,00	*****
6174	2324	Přijaté nekapitálové příspěvky a náhrady	0,00	0,00	15 359,00	*****
6174	2328	Neidentifikované příjmy	0,00	0,00	0,00	*****
* 6174	****	Činnost regionálních rad	0,00	0,00	130 174,78	*****
6310	2141	Přijmy z úroků (část)	0,00	0,00	6 084 845,56	*****
* 6310	****	Obecné příjmy a výdaje z finančních operací	0,00	0,00	6 084 845,56	*****
6330	2141	Přijmy z úroků (část)	0,00	0,00	0,00	*****
* 6330	****	Převody vlastním fondům v rozpočtech územní	0,00	0,00	0,00	*****
6409	2211	Sankční platby přijaté od státu, obcí a kra	0,00	0,00	5 571 087,00	*****
6409	2212	Sankční platby přijaté od jiných subjektů	0,00	0,00	1 806 175,00	*****
6409	2329	Ostatní nedaňové příjmy jinde nezařazené	0,00	0,00	2 010,00	*****
* 6409	****	Ostatní činnosti j.n.	0,00	0,00	7 379 262,00	*****
					7 379 272,00	100,03

IČO: 75082241 Regionální rada JV

Strana: 2

Cas : 10:09:42
Datum: 15.02.2012

VÝKAZ FIN 2-12 M v Kč za období 12/2011 za vykazující jednotku

```
UCRGBA1A 23052011 10:16
*****
```

Oddpa	Pol	Text
-------	-----	------

	Rozpočet	Výsledek od
	na rok 2014	č. 35 s č. 37
a		
b		

1	2	3
po zmluvách		
počiatku roku		

Cellkem:

4 349 729 000,00	4 357 106 262,00	4 003 746 636,43	00 00
------------------	------------------	------------------	-------

92,05 91,89

ICO: 75082241 Regionální rada JV

Čas : 10:09:42
Datum: 15.02.2012

VÝKAZ FIN 2-12 M v Kč za období 12/2011 za vykazující jednotku

UCRGALA 23052011 10:16

*****		Schválený rozpočet		Rozpočet po změnách		Výsledek od počátku roku		Č/RS % Č/RU %	
*****		1		2		3			
*****		a		b					
*****		OdPa Pol		Text					
*****		a		b					
*****		II. ROZPOČTOVÉ VÝDAJE							
2142	6313	Inv. transfery	nefinančním podnik. subj. - práv	0,00	57 670 907,59	57 670 907,59	*****	100,00	
2142	****	Ubytování a stravování		0,00	57 670 907,59	57 670 907,59	*****	100,00	
2143	5213	Neinv. transfery	nefin. podnik. subjektům-práv	0,00	377 395,80	377 395,80	*****	100,00	
2143	5222	Neinvestiční transfery	občanským sdružením	0,00	1 895 276,90	1 895 276,90	*****	100,00	
2143	5223	Neinv. transfery	církvím a náboženským spole	0,00	245 659,38	245 659,38	*****	100,00	
2143	5321	Neinvestiční transfery	obcím	0,00	6 353 919,43	6 353 561,25	*****	99,99	
2143	5323	Neinvestiční transfery	krajům	0,00	12 273 672,30	12 273 672,30	*****	100,00	
2143	5329	Ostatní neinv. transfery	veř. rozp. územní úro	0,00	1 623 662,03	1 623 662,03	*****	100,00	
2143	6322	Investiční transfery	nefinančním podnik. subj. -práv	0,00	22 222 323,96	22 222 323,96	*****	100,00	
2143	6323	Invest. transf. církvím a náboženským společ		0,00	3 170 900,00	3 170 900,00	*****	100,00	
2143	6329	Ostatní inv. transf. nezisk. a podobným organi		0,00	3 141 073,97	3 141 073,97	*****	100,00	
2143	6341	Investiční transfery	obcím	0,00	11 677 329,78	11 677 329,78	*****	100,00	
2143	6342	Investiční transfery	krajům	0,00	29 083 055,01	29 081 047,18	*****	99,99	
2143	****	Cestovní ruch		0,00	1 923 417,25	1 895 676,50	*****	98,56	
2144	5213	Neinv. transfery	nefin. podnik. subjektům-práv	0,00	93 987 685,81	93 957 579,05	*****	99,97	
2144	5222	Neinvestiční transfery	občanským sdružením	0,00	617 752,25	617 752,25	*****	100,00	
2144	5223	Neinv. transfery	církvím a náboženským spole	0,00	4 092 603,16	4 092 603,16	*****	100,00	
2144	5229	Ostatní neinv. transfery	nezisk. a podob. orga	0,00	936 093,47	936 093,47	*****	100,00	
2144	5321	Neinvestiční transfery	obcím	0,00	8 339 360,88	8 339 360,88	*****	100,00	
2144	5323	Neinvestiční transfery	krajům	0,00	3 384 756,06	3 384 756,06	*****	100,00	
2144	6323	Invest. transf. církvím a náboženským společ		0,00	3 186 619,45	3 186 619,45	*****	100,00	
2144	6342	Investiční transfery	krajům	0,00	388 499,95	388 499,95	*****	100,00	
2144	****	Ostatní služby		0,00	95 230,60	95 230,60	*****	100,00	
2212	5321	Neinvestiční transfery	obcím	0,00	21 040 915,82	21 040 915,82	*****	100,00	
2212	5323	Neinvestiční transfery	krajům	0,00	617 752,25	617 752,25	*****	100,00	
2212	6341	Investiční transfery	obcím	0,00	4 092 603,16	4 092 603,16	*****	100,00	
2212	6342	Investiční transfery	krajům	0,00	936 093,47	936 093,47	*****	100,00	
2212	****	Silnice		0,00	8 339 360,88	8 339 360,88	*****	100,00	
2219	5321	Neinvestiční transfery	obcím	0,00	3 384 756,06	3 384 756,06	*****	100,00	
2219	5323	Neinvestiční transfery	krajům	0,00	3 186 619,45	3 186 619,45	*****	100,00	
2219	6341	Investiční transfery	obcím	0,00	388 499,95	388 499,95	*****	100,00	
2219	6342	Investiční transfery	krajům	0,00	95 230,60	95 230,60	*****	100,00	
2219	****	Ostatní záležitosti pozemních komunikací		0,00	95 230,60	95 230,60	*****	100,00	
2221	5321	Neinvestiční transfery	obcím	0,00	746 084 840,76	746 084 840,76	*****	100,00	
2221	5323	Neinvestiční transfery	krajům	0,00	746 084 840,76	746 084 840,76	*****	100,00	
2221	6341	Investiční transfery	obcím	0,00	68 216,88	68 216,88	*****	100,00	
2221	6342	Investiční transfery	krajům	0,00	75 346,80	75 346,80	*****	100,00	
2221	****	Ostatní záležitosti pozemních komunikací		0,00	73 243 697,84	73 243 697,84	*****	100,00	
2221	5321	Neinvestiční transfery	obcím	0,00	1 067 586,34	1 067 586,34	*****	100,00	
2221	5323	Neinvestiční transfery	krajům	0,00	74 454 847,86	74 454 847,86	*****	100,00	
2221	6341	Investiční transfery	obcím	0,00	482 363,31	482 363,31	*****	100,00	
2221	6342	Investiční transfery	krajům	0,00	12 765,00	12 765,00	*****	100,00	
2221	****	Ostatní záležitosti pozemních komunikací		0,00	49 696 806,19	49 696 806,19	*****	100,00	

VÝKAZ FIN 2-12 M v Kč za období 12/2011 za vykazující jednotku

Čas : 10:09:43
 Datum: 15.02.2012

***** DCRGBA1A 23052011 10:16 *****

Odpis Pol a b	Text	Schválený rozpočet		Rozpočet		Výsledek od		č/RS %	č/Ru %
		1	2	3	po změnách	počátku roku			
2221	6342 Investiční transfery krajům	0,00	5 155 742,49	5 155 742,49	*****	100,00			
* 2221	*** Provoz veřejné silniční dopravy	0,00	55 347 676,99	55 347 676,99	*****	100,00			
2229	6313 Inv.transfery nefinančním podnik.subj.-práv	0,00	54 677 322,00	54 677 322,00	*****	100,00			
* 2229	*** Ostatní záležitosti v silniční dopravě	0,00	54 677 322,00	54 677 322,00	*****	100,00			
2251	6342 Investiční transfery krajům	0,00	11 100 000,00	11 100 000,00	*****	100,00			
* 2251	*** Letiště	0,00	11 100 000,00	11 100 000,00	*****	100,00			
2299	6341 Investiční transfery obcím	0,00	42 519 464,27	42 519 464,27	*****	100,00			
* 2299	*** Ostatní záležitosti v dopravě	0,00	42 519 464,27	42 519 464,27	*****	100,00			
3113	5321 Neinvestiční transfery obcím	0,00	3 641 252,41	3 641 252,41	*****	100,00			
3113	6341 Investiční transfery obcím	0,00	54 203 928,35	54 203 928,35	*****	100,00			
* 3113	*** Základní školy	0,00	57 845 180,76	57 845 180,76	*****	100,00			
3231	5321 Neinvestiční transfery obcím	0,00	6 719,78	6 719,78	*****	100,00			
3231	6341 Investiční transfery obcím	0,00	2 037 861,81	2 037 861,81	*****	100,00			
* 3231	*** Základní umělecké školy	0,00	2 044 581,59	2 044 581,59	*****	100,00			
3299	6341 Investiční transfery obcím	0,00	6 089 883,61	6 089 883,61	*****	100,00			
* 3299	*** Ostatní záležitosti vzdělávání	0,00	6 089 883,61	6 089 883,61	*****	100,00			
3315	5321 Neinvestiční transfery obcím	0,00	885 496,18	885 496,18	*****	100,00			
3315	5323 Neinvestiční transfery krajům	0,00	290 804,32	290 804,32	*****	100,00			
3315	6341 Investiční transfery obcím	0,00	8 279 481,44	8 279 481,44	*****	100,00			
3315	6342 Investiční transfery krajům	0,00	3 982 342,47	3 982 342,47	*****	100,00			
* 3315	*** Činnosti muzeí a galerií	0,00	13 438 124,41	13 438 124,41	*****	100,00			
3319	5213 Neinv.transfery nefin.podnik.subjektům-práv	0,00	323 224,83	323 224,83	*****	100,00			
3319	5229 Ostatní neinv.transfery nezisk.a podob.orga	0,00	204 633,52	204 633,52	*****	100,00			
3319	6329 Ostatní inv.transf.nezisk.a podobným organi	0,00	18 437 169,06	18 437 169,06	*****	100,00			
* 3319	*** Ostatní záležitosti kultury	0,00	18 965 027,41	18 965 027,41	*****	100,00			
3322	5223 Neinv.transfery církvím a náboženským spole	0,00	355 617,16	355 617,16	*****	100,00			
3322	5321 Neinvestiční transfery obcím	0,00	17 877,66	17 877,66	*****	100,00			
3322	6313 Inv.transfery nefinančním podnik.subj.-práv	0,00	8 316 116,49	8 316 116,49	*****	100,00			
3322	6323 Invest. transf.církvím a náboženským spolec	0,00	31 301 236,10	31 301 236,10	*****	100,00			
3322	6341 Investiční transfery obcím	0,00	12 695 307,22	12 695 307,22	*****	100,00			

 IČO: 75082241 Regionální rada JV
 Čas : 10:09:44
 Datum: 15.02.2012

VÝKAZ FIN 2-12 M v Kč za období 12/2011 za vykazující jednotku

UCRBAJA 23052011 10:16

*****		Schválený rozpočet		Rozpočet		Výsledek od		Č/RS %		Č/RU %	
OdPa Pol Text		1		2		3					
a b				po změnách		počátku roku					
3322 6342 Investiční transfery krajům		0,00		2 959 959,78		2 959 959,78		*****		100,00	
* 3322 **** Zachování a obnova kulturních památek		0,00		55 646 114,41		55 646 114,41		*****		100,00	
3326 6323 Invest. transf. církvím a náboženským společ		0,00		4 150 821,70		4 150 821,70		*****		100,00	
* 3326 **** Pořízení, zachování a obnova hodnot nár hist		0,00		4 150 821,70		4 150 821,70		*****		100,00	
3392 5321 Neinvestiční transfery obcím		0,00		2 533 874,68		2 533 874,68		*****		100,00	
3392 6341 Investiční transfery obcím		0,00		23 560 572,99		23 560 572,99		*****		100,00	
* 3392 **** Zájmová činnost v kultuře		0,00		26 094 447,67		26 094 447,67		*****		100,00	
3412 5321 Neinvestiční transfery obcím		0,00		206 884,87		206 884,87		*****		100,00	
3412 6341 Investiční transfery obcím		0,00		98 611 456,85		98 611 456,85		*****		100,00	
* 3412 **** Sportovní zařízení v majetku obce		0,00		98 818 341,72		98 818 341,72		*****		100,00	
3421 5222 Neinvestiční transfery občanským sdružením		0,00		918 206,26		918 206,26		*****		100,00	
3421 5223 Neinvest. transfery církvím a náboženským spole		0,00		13 029,01		13 029,01		*****		100,00	
3421 5321 Neinvestiční transfery obcím		0,00		235 611,74		235 611,74		*****		100,00	
3421 6322 Investiční transfery občanským sdružením		0,00		1 738 910,25		1 738 910,25		*****		100,00	
3421 6323 Invest. transf. církvím a náboženským společ		0,00		10 526 548,10		10 526 548,10		*****		100,00	
3421 6341 Investiční transfery obcím		0,00		6 575 970,67		6 575 970,67		*****		100,00	
* 3421 **** Využití volného času dětí a mládeže		0,00		20 008 276,03		20 008 276,03		*****		100,00	
3429 5222 Neinvestiční transfery občanským sdružením		0,00		36 074,99		36 074,99		*****		100,00	
3429 6322 Investiční transfery občanským sdružením		0,00		1 555 926,94		1 555 926,94		*****		100,00	
* 3429 **** Ostatní zájmová činnost a rekreace		0,00		1 592 001,93		1 592 001,93		*****		100,00	
3522 5323 Neinvestiční transfery krajům		0,00		5 525 699,92		5 525 699,92		*****		100,00	
3522 6341 Investiční transfery obcím		0,00		14 401 156,86		14 401 156,86		*****		100,00	
3522 6342 Investiční transfery krajům		0,00		84 715 675,43		84 715 675,43		*****		100,00	
* 3522 **** Ostatní nemocnice		0,00		104 642 532,21		104 642 532,21		*****		100,00	
3636 6341 Investiční transfery obcím		0,00		106 735 598,83		106 735 598,83		*****		100,00	
* 3636 **** Územní rozvoj		0,00		106 735 598,83		106 735 598,83		*****		100,00	
3639 5321 Neinvestiční transfery obcím		0,00		1 793 845,15		1 793 845,15		*****		100,00	
3639 5901 Nespecifikované rezervy		144 828 063,30		160 274 355,64		160 274 355,64		0,00		0,00	
3639 6341 Investiční transfery obcím		0,00		37 066 330,15		37 066 330,15		*****		100,00	
3639 6901 Rezervy kapitálových výdajů		4 128 109 936,70		2 421 146 631,22		2 421 146 631,22		0,00		0,00	

VÝKAZ PLN-12 M v Kč za období 12/2011 za vykazující jednotku

DCRGA1A 23052011 10:16

OdPa Pol a b	Text	Schválený rozpočet			Rozpočet po změnách			Výsledek od počátku roku			Č/RS & Č/RU &	
		1			2			3				
* 3639	**** Komunální služby a územní rozvoj j.n.	4 272	938 000,00	2 620	261 162,16	38 860	175,30	0,91	1,48			
3745	6341 Investiční transfery obcím		0,00	32 894	271,86	32 894	271,86	*****	100,00			
* 3745	**** Péče o vzhled obcí a veřejnou zeleň		0,00	32 894	271,86	32 894	271,86	*****	100,00			
4352	5222 Neinvestiční transfery občanským sdružením		0,00	242	735,50	242	735,50	*****	100,00			
4352	6322 Investiční transfery občanským sdružením		0,00	4 495	783,69	4 495	783,69	*****	100,00			
* 4352	**** Tísňová péče		0,00	4 738	519,19	4 738	519,19	*****	100,00			
4356	5222 Neinvestiční transfery občanským sdružením		0,00	179	588,82	179	588,82	*****	100,00			
4356	6322 Investiční transfery občanským sdružením		0,00	9 268	201,76	9 268	201,76	*****	100,00			
* 4356	**** Denní stacionáře a centra denních služeb		0,00	9 447	790,58	9 447	790,58	*****	100,00			
4357	5223 Neinv.transfery církvím a náboženským spole		0,00	84	497,08	84	497,08	*****	100,00			
4357	5321 Neinvestiční transfery obcím		0,00	660	292,38	660	292,38	*****	100,00			
4357	6323 Invest.transf.církvím a náboženským společ		0,00	2 320	777,73	2 320	777,73	*****	100,00			
4357	6341 Investiční transfery obcím		0,00	3 460	277,92	3 436	525,40	*****	99,31			
* 4357	**** Domovy		0,00	6 525	845,11	6 502	092,59	*****	99,64			
4359	5321 Neinvestiční transfery obcím		0,00	22	801,24	22	801,24	*****	100,00			
4359	6341 Investiční transfery obcím		0,00	5 027	913,69	5 027	913,69	*****	100,00			
* 4359	**** Ostatní služby a činnosti v oblasti sociáln		0,00	5 050	714,93	5 050	714,93	*****	100,00			
4374	6341 Investiční transfery obcím		0,00	2 866	137,97	2 866	137,97	*****	100,00			
* 4374	**** Azyl.domy, nízkoprahová denní centra a noci		0,00	2 866	137,97	2 866	137,97	*****	100,00			
6174	5011 Platby zaměstnanců v pracovním poměru	31	919 000,00	31	919 000,00	29	318 689,00	91,85	91,85			
6174	5021 Ostatní osobní výdaje	1	620 000,00	1	620 000,00	1	253 070,00	77,35	77,35			
6174	5031 Povinné poj.na soc.zab.a přisp.na st.pol.za	8	165 000,00	8	165 000,00	7	520 027,00	92,10	92,10			
6174	5032 Povinné poj.na veřejné zdravotní pojištění	2	959 000,00	2	959 000,00	2	707 000,00	91,48	91,48			
6174	5038 Povinné pojištění na úrazové pojištění	139	000,00	139	000,00	126	917,00	91,31	91,31			
6174	5132 Ochranné pomůcky	40	000,00	40	000,00	0	0,00	0,00	0,00			
6174	5133 Léky a zdravotnický materiál	3	000,00	3	000,00	329	00	10,97	10,97			
6174	5136 Knihy, učební pomůcky a tisk	115	000,00	115	000,00	62	206,73	54,09	54,09			
6174	5137 Drobný hmotný dlouhodobý majetek	1	520 000,00	2	065 000,00	848	909,00	48,10	41,11			
6174	5139 Nákup materiálu j.n.	1	520 000,00	1	890 344,00	1	767 098,60	116,26	93,48			
6174	5142 Realizované kurzové ztráty	20	000,00	20	000,00	720	89	3,60	3,60			
6174	5151 Studená voda	39	000,00	37	297,56	37	297,56	95,63	100,00			
6174	5152 Teplo	336	000,00	327	114,28	327	114,28	97,36	100,00			
6174	5153 Plyn	57	000,00	54	792,00	54	792,00	96,13	100,00			
6174	5154 Elektrická energie	271	000,00	264	286,96	264	013,76	97,42	99,90			

ICO: 75082241 Regionální rada JV

Čas : 10:09:47
Datum: 15.02.2012

VÝKAZ FIN 2-12 M v Kč za období 12/2011 za vykazující jednotku

UCRBA1A 23052011 10:16

OdPa Pol	Text	Schválený rozpočet		Rozpočet po změnách		Výsledek od počátku roku		Č/RS %	Č/RU %
		a	b	1	2	3			
6174	5156 Pohoné hmoty a maziwa			400 000,00	400 000,00	373 503,59		93,38	93,38
6174	5161 Služby pošt			130 000,00	130 000,00	72 343,00		55,65	55,65
6174	5162 Služby telekomunikací a radiokomunikací			980 000,00	1 112 360,00	977 127,43		99,71	87,84
6174	5163 Služby peněžních ústavů			177 000,00	148 578,00	144 640,00		81,72	97,35
6174	5164 Nájemné			3 671 000,00	3 468 127,12	3 111 584,92		84,76	89,72
6174	5166 Konzultační, poradenské a právní služby			8 440 000,00	7 667 256,00	3 497 324,15		41,44	45,61
6174	5167 Služby školení a vzdělávání			4 780 000,00	4 723 000,00	1 766 288,00		36,95	37,40
6174	5169 Nákup ostatních služeb			10 323 000,00	10 288 042,10	8 968 025,54		86,87	87,17
6174	5171 Opravy a udržování			570 000,00	570 000,00	304 482,45		53,42	53,42
6174	5172 Programové vybavení			305 000,00	183 000,00	60 000,00		19,67	32,79
6174	5173 Cestovné (tuzemské i zahraniční)			1 301 000,00	1 241 200,00	1 190 976,13		91,54	95,95
6174	5175 Pohoštění			1 389 000,00	1 318 772,88	579 299,27		41,71	43,93
6174	5176 Účastnické poplatky na konference			25 000,00	82 000,00	70 831,85		283,33	86,38
6174	5179 Ostatní nákupy j.n.			1 000,00	122 000,00	121 179,00		*****	99,33
6174	5182 Poskytované zálohy vlastní pokladně			0,00	0,00	0,00		*****	*****
6174	5194 Věcné dary			26 000,00	26 000,00	6 910,00		26,58	26,58
6174	5342 Převody FKSP a sociálnímu fondu obcí a krajů			0,00	0,00	0,00		*****	*****
6174	5362 Platy daní a poplatků státnímu rozpočtu			18 000,00	18 000,00	16 350,00		90,83	90,83
6174	5424 Náhrady mezd v době nemoci			83 000,00	103 000,00	79 769,00		96,11	77,45
6174	5499 Ostatní neinvestiční transfery obyvatelstvu			682 000,00	682 000,00	670 796,13		98,36	98,36
6174	5901 Nespecifikované rezervy			50 000,00	22 990,00	0,00		0,00	0,00
6174	6111 Programové vybavení			0,00	239 319,00	216 000,00		*****	90,26
6174	6122 Stroje, přístroje a zařízení			0,00	77 000,00	64 715,00		*****	84,05
6174	6123 Dopravní prostředky			600 000,00	675 481,00	675 481,00		112,58	100,00
* 6174 *** Činnost regionálních rad				82 919 000,00	82 916 960,90	67 255 811,28		81,11	81,11
6310	5163 Služby peněžních ústavů			20 000,00	20 029,10	10 372,77		51,86	51,79
6310	5342 Převody FKSP a sociálnímu fondu obcí a krajů			0,00	0,00	0,00		*****	*****
* 6310 *** Obecné příjmy a výdaje z finančních operací				20 000,00	20 029,10	10 372,77		51,86	51,79
6330	5342 Převody FKSP a sociálnímu fondu obcí a krajů			0,00	0,00	1 296 901,00		*****	*****
6330	5344 Převody vlastním rezervním fondům územních			0,00	0,00	1 988 767,70		*****	*****
6330	5345 Převody vlastním rozpočtovým účtům			0,00	0,00	2 174 286 228,23		*****	*****
* 6330 *** Převody vlastním fondům v rozpočtech územní				0,00	0,00	2 177 571 896,93		*****	*****
6409	5363 Úhrady sankcí jiným rozpočtům			0,00	7 362 142,28	7 362 142,28		*****	100,00
6409	5909 Ostatní neinvestiční výdaje j.n.			0,00	2 010,00	2 010,00		*****	100,00
* 6409 *** Ostatní činnosti j.n.				0,00	7 364 152,28	7 364 152,28		*****	100,00
Celkem:				4 355 877 000,00	4 445 060 177,46	4 025 486 422,30		92,42	90,56

III. FINANCOVÁNÍ - příloha 8
VÝKAZ FIN 2-12 M v Kč za období 12/2011 za vykazující jednotku
DČRBA1A 23052011 10:16

N á z e v
text
Číslo položky /řádku/
Schválený rozpočet
Rozpočet po změnách
Výsledek od počátku roku

Krátkodobé financování z tuzemska

Krátkodobé vydané dluhopisy	(+)	8111	0,00	0,00	0,00
Uhrazené splátky krátkodobých vydaných dluhopisů	(-)	8112	0,00	0,00	0,00
Krátkodobé přijaté půjčené prostředky	(+)	8113	50 000 000,00	50 000 000,00	0,00
Uhrazené splátky krátkodobých přijatých půjč. prostř.	(-)	8114	-50 000 000,00	-50 000 000,00	0,00
Změna stavu krátkodobých prostředků na bank. účtech	(+/-)	8115	6 148 000,00	87 953 915,46	0,00
Aktivní krátkodobé operace řízení likvidity - příjmy	(+)	8117	0,00	0,00	21 806 668,92
Aktivní krátkodobé operace řízení likvidity - výdaje	(-)	8118	0,00	0,00	0,00
Dlouhodobé financování z tuzemska					

Dlouhodobé vydané dluhopisy	(+)	8121	0,00	0,00	0,00
Uhrazené splátky dlouhodobých vydaných dluhopisů	(-)	8122	0,00	0,00	0,00
Dlouhodobé přijaté půjčené prostředky	(+)	8123	0,00	0,00	0,00
Uhrazené splátky dlouhodobých přijatých půjč. prostř.	(-)	8124	0,00	0,00	0,00
Změna stavu dlouhodobých prostředků na bank. účtech	(+/-)	8125	0,00	0,00	0,00
Aktivní dlouhodobé operace řízení likvidity - příjmy	(+)	8127	0,00	0,00	0,00
Aktivní dlouhodobé operace řízení likvidity - výdaje	(-)	8128	0,00	0,00	0,00
Krátkodobé financování ze zahraničí					

Krátkodobé vydané dluhopisy	(+)	8211	0,00	0,00	0,00
Uhrazené splátky krátkodobých vydaných dluhopisů	(-)	8212	0,00	0,00	0,00
Krátkodobé přijaté půjčené prostředky	(+)	8213	0,00	0,00	0,00
Uhrazené splátky krátkodobých přijatých půjč. prostř.	(-)	8214	0,00	0,00	0,00
Změna stavu krátkodobých prostředků na bank. účtech	(+/-)	8215	0,00	0,00	0,00
Aktivní krátkodobé operace řízení likvidity - příjmy	(+)	8217	0,00	0,00	0,00
Aktivní krátkodobé operace řízení likvidity - výdaje	(-)	8218	0,00	0,00	0,00
Dlouhodobé financování ze zahraničí					

Dlouhodobé vydané dluhopisy	(+)	8221	0,00	0,00	0,00
Uhrazené splátky dlouhodobých vydaných dluhopisů	(-)	8222	0,00	0,00	0,00
Dlouhodobé přijaté půjčené prostředky	(+)	8223	0,00	0,00	0,00
Uhrazené splátky dlouhodobých přijatých půjč. prostř.	(-)	8224	0,00	0,00	0,00
Změna stavu dlouhodobých prostředků na bank. účtech	(+/-)	8225	0,00	0,00	0,00
Aktivní dlouhodobé operace řízení likvidity - příjmy	(+)	8227	0,00	0,00	0,00
Aktivní dlouhodobé operace řízení likvidity - výdaje	(-)	8228	0,00	0,00	0,00
Opravné položky k peněžním operacím					

Operace z peněžních účtů organizace nemající charakter příjmů a výdajů vládního sektoru	(+/-)	8901	0,00	0,00	-66 955,33
Nerealizované kurzové rozdíly	(+/-)	8902	0,00	0,00	72,28
FINANCOVÁNÍ (součet za třídu 8)		8000	6 148 000,00	87 953 915,46	21 739 785,87

ICO: 75082241 Regionální rada JV

Čas : 10:09:54
Datum: 15.02.2012

VÝRAZ FIN 2-12 M v Kč za období 12/2011 za vykazující jednotku

UCRGA1A 23052011 10:16

IV. REKAPITULACE PŘÍJMŮ, VÝDAJŮ A FINANCOVÁNÍ A JEJICH KONSOLIDACE

N Á Z E V
text

Číslo řádku Schválený rozpočet Rozpočet po změnách Výsledek od počátku roku

41

42

43

TRÍDA 1 - DAŇOVÉ PŘÍJMY	4010	0,00	0,00	0,00
TRÍDA 2 - NEDAŇOVÉ PŘÍJMY	4020	0,00	7 377 262,00	13 594 292,34
TRÍDA 3 - KAPITÁLOVÉ PŘÍJMY	4030	0,00	0,00	0,00
TRÍDA 4 - PŘIJATÉ TRANSFERY	4040	4 349 729 000,00	4 349 729 000,00	3 990 152 344,09

PŘÍJMY CELKEM 4050 4 349 729 000,00 4 357 106 262,00 4 003 746 636,43

KONSOLIDACE PŘÍJMŮ 4060 0,00 0,00 2 177 571 896,93

v tom položky:

2223 - Příjmy z finančního vypořádání minulých let mezi krajem a obcemi	4061	0,00	0,00	0,00
2226 - Příjmy z finančního vypořádání minulých let mezi obcemi	4062	0,00	0,00	0,00
2227 - Příjmy z finančního vypořádání minulých let mezi regionální radou a kraji, obcemi a DSO	4063	0,00	0,00	0,00
2441 - Splátky půjčených prostředků od obcí	4070	0,00	0,00	0,00
2442 - Splátky půjčených prostředků od krajů	4080	0,00	0,00	0,00
2443 - Splátky půjčených prostředků od regionálních rad	4081	0,00	0,00	0,00
2449 - Ostatní splátky půjčených prostředků	4090	0,00	0,00	0,00
4121 - Neinvestiční přijaté transfery od obcí	4100	0,00	0,00	0,00
4122 - Neinvestiční přijaté transfery od krajů	4110	7 500 000,00	7 500 000,00	3 500 000,00
4123 - Neinvestiční přijaté transfery od regionálních rad	4111	0,00	0,00	0,00
4129 - Ostatní neinvestiční přijaté transfery	4120	0,00	0,00	0,00
4133 - Převody z vlastních rezervních fondů	4130	0,00	0,00	1 152 025,25
*4134 - Převody z rozpočtových účtů	4140	0,00	0,00	2 176 002 871,68
*4139 - Ostatní převody z vlastních fondů	4150	0,00	0,00	417 000,00
4221 - Investiční přijaté transfery od obcí	4170	0,00	0,00	0,00
4222 - Investiční přijaté transfery od krajů	4180	39 500 000,00	39 500 000,00	500 000,00
4223 - Investiční přijaté transfery od regionálních rad	4181	0,00	0,00	0,00
4229 - Ostatní investiční přijaté transfery od rozpočtů územní úrovně	4190	0,00	0,00	0,00
ZJ 024 - Transfery přijaté z území jiného okresu	4191	0,00	0,00	0,00
ZJ 025 - Splátky půjčených prostředků přijatých z území jiného okresu	4192	0,00	0,00	0,00
ZJ 028 - Transfery přijaté z území jiného kraje	4193	0,00	0,00	0,00
ZJ 029 - Splátky půjčených prostředků přijatých z území jiného kraje	4194	0,00	0,00	0,00

PŘÍJMY CELKEM PO KONSOLIDACI 4200 4 349 729 000,00 4 357 106 262,00 1 826 174 739,50

TRÍDA 5 - BĚŽNÉ VÝDAJE 4210 227 167 063,30 312 119 935,75 2 313 781 916,91

TRÍDA 6 - KAPITÁLOVÉ VÝDAJE 4220 4 128 709 936,70 4 132 940 241,71 1 711 704 505,39

VÝDAJE CELKEM 4240 4 355 877 000,00 4 445 060 177,46 4 025 486 422,30

VÝKAZ FIN 2-12 M V Kč za období 12/2011 za vykazující jednotku

***** KONSOLIDACE VÝDAJŮ *****									
v tom položky:									
5321 -	Neinvestiční transfery obcím	4250	0,00		0,00	2 177 571	896,93		
5323 -	Neinvestiční transfery krajům	4260	0,00			20 293 911,77		20 293 553,59	
5325 -	Neinvestiční transfery regionálním radám	4270	0,00			21 756 915,02		21 756 915,02	
5329 -	Ostatní neinvestiční transfery veřejným rozp. územní úrovně	4271	0,00			0,00		0,00	
		4280	0,00			1 623 662,03		1 623 662,03	
*5342 -	Převody FKSP a sociálního fondu obcí a krajů	4281	0,00		0,00	0,00		1 296 901,00	
*5344 -	Převody vlastním rezervním fondům územních rozpočtů	4290	0,00		0,00	0,00		1 988 767,70	
*5345 -	Převody vlastním rozpočtovým účtům	4300	0,00		0,00	0,00		2 174 286 228,23	
*5349 -	Ostatní převody vlastním fondům	4310	0,00		0,00	0,00		0,00	
5366 -	Výdaje z finančního vypořádání minulých let mezi krajem a obcemi	4321	0,00		0,00	0,00		0,00	
5367 -	Výdaje z finančního vypořádání minulých let mezi obcemi	4322	0,00		0,00	0,00		0,00	
5368 -	Výdaje z finančního vypořádání minulých let mezi regionální radou a kraji, obcemi a DSO	4323	0,00		0,00	0,00		0,00	
5641 -	Neinvestiční půjčené prostředky obcím	4330	0,00		0,00	0,00		0,00	
5642 -	Neinvestiční půjčené prostředky krajům	4340	0,00		0,00	0,00		0,00	
5643 -	Neinvestiční půjčené prostředky regionálním radám	4341	0,00		0,00	0,00		0,00	
5649 -	Ostatní neinvestiční půjčené prostředky veřejným rozp. územní úrovně	4350	0,00		0,00	0,00		0,00	
6341 -	Investiční transfery obcím	4360	0,00		0,00	609 049 173,53		609 023 413,18	
6342 -	Investiční transfery krajům	4370	0,00		0,00	856 692 787,89		856 665 047,14	
6345 -	Investiční transfery regionálním radám	4371	0,00		0,00	0,00		0,00	
6349 -	Ostatní investiční transfery veřejným rozpočtům územní úrovně	4380	0,00		0,00	0,00		0,00	
6441 -	Investiční půjčené prostředky obcím	4400	0,00		0,00	0,00		0,00	
6442 -	Investiční půjčené prostředky krajům	4410	0,00		0,00	0,00		0,00	
6443 -	Investiční půjčené prostředky regionálním radám	4411	0,00		0,00	0,00		0,00	
6449 -	Ostatní investiční půjčené prostředky veřejným rozpočtům územní úrovně	4420	0,00		0,00	0,00		0,00	
ZJ 026 -	Transfery poskytnuté na území jiného okresu	4421	0,00		0,00	0,00		0,00	
ZJ 027 -	Půjčené prostředky poskytnuté na území jiného okresu	4422	0,00		0,00	0,00		0,00	
ZJ 035 -	Transfery poskytnuté na území jiného kraje	4423	0,00		0,00	0,00		0,00	
ZJ 036 -	Půjčené prostředky poskytnuté na území jiného kraje:	4424	0,00		0,00	0,00		0,00	
VÝDAJE CELKEM PO KONSOLIDACI									
		4430	4 355 877 000,00		4 445 060 177,46	1 847 914 525,37			
SALDO PŘÍJMŮ A VÝDAJŮ PO KONSOLIDACI									
		4440	-6 148 000,00		-87 953 915,46	-21 739 785,87			
TRÍDA 8 - FINANCOVÁNÍ									
		4450	6 148 000,00		87 953 915,46	21 739 785,87			
KONSOLIDACE FINANCOVÁNÍ									
		4460	0,00		0,00	0,00			
FINANCOVÁNÍ CELKEM PO KONSOLIDACI									
		4470	6 148 000,00		87 953 915,46	21 739 785,87			

!!! Poznámka: "*" - položky takto označené vstupující v této variantě výkazu do konsolidace !!!

IČO: 75082241 Regionální rada JV

Čas : 10:09:54
Datum: 15.02.2012

VÝKAZ FIN 2-12 M V Kč za období 12/2011 za vykazující jednotku

UCRGRA1A 23052011 10:16

VI. STAVY A OBRAZY NA BANKOVNÍCH ÚČTECH

Název bankovního účtu	Číslo řádku	Počáteční stav k 1.1.	Stav ke konci vykazovaného období	Změna stavu bankovních účtů
text	61	62	63	
Základní běžný účet úsc	6010	142 008 340,70	119 405 820,05	22 602 520,65
Běžné účty fondů úsc	6020	1 587 423,21	2 383 274,94	-795 851,73
Běžné účty celkem	6030	143 595 763,91	121 789 094,99	21 806 668,92
Termínované vklady dlouhodobé	6040	0,00	0,00	0,00
Termínované vklady krátkodobé	6050	0,00	0,00	0,00
Zvláštní výdajový účet	6060	0,00	0,00	0,00

VII. VYBRANÉ ZÁZNAMOVÉ JEDNOTKY

N á z e v	Číslo řádku	Schválený rozpočet	Rozpočet po změnách	Výsledek od počátku roku
text	71	72	73	
ZJ 024 - Transfery přijaté z území jiného okresu	7090	0,00	0,00	0,00
v tom položky:				
2226 - Příjmy z fin. vypořádání min. let mezi obcemi	7092	0,00	0,00	0,00
4121 - Neinvestiční přijaté transfery od obcí	7100	0,00	0,00	0,00
4129 - Ostatní neinvest. přijaté transfery od rozp. územ. úrovně	7110	0,00	0,00	0,00
4221 - Investiční přijaté transfery od obcí	7120	0,00	0,00	0,00
4229 - Ostatní investiční přijaté transfery od rozp. územ. úrovně	7130	0,00	0,00	0,00
ZJ 025 - Splátky půjčených prostř. přijatých z území jiného okr.	71	0,00	0,00	0,00
v tom položky:				
2441 - Splátky půjčených prostředků od obcí	7150	0,00	0,00	0,00
2449 - Ost. splátky půjč. prostř. od veřej. rozp. územní úrovně	7160	0,00	0,00	0,00
ZJ 026 - Transfery poskytnuté na území jiného okresu	7170	0,00	0,00	0,00
v tom položky:				
5321 - Neinvestiční transfery obcím	7180	0,00	0,00	0,00
5329 - Ostatní neinvestiční transfery veř. rozp. územní úrovně	7190	0,00	0,00	0,00
5367 - Výdaje z fin. vypořádání min. let mezi obcemi	7192	0,00	0,00	0,00
6341 - Investiční transfery obcím	7200	0,00	0,00	0,00
6349 - Ostatní investiční transfery veřejným rozp. územní úrovně	7210	0,00	0,00	0,00
ZJ 027 - Půjčené prostředky poskytnuté na území jiného okresu	7220	0,00	0,00	0,00
v tom položky:				
5641 - Neinvestiční půjčené prostředky obcím	7230	0,00	0,00	0,00
5649 - Ost. neinvest. půjčené prostř. veřej. rozp. územní úrovně	7240	0,00	0,00	0,00
6441 - Investiční půjčené prostředky obcím	7250	0,00	0,00	0,00
6449 - Ost. invest. půjčené prostř. veřej. rozp. územní úrovně	7260	0,00	0,00	0,00
ZJ 028 - Transfery přijaté z území jiného kraje	7290	0,00	0,00	0,00
v tom položky:				
2223 - Příjmy z fin. vypořádání min. let mezi krajem a obcemi	7291	0,00	0,00	0,00
2226 - Příjmy z fin. vypořádání min. let mezi obcemi	7292	0,00	0,00	0,00

VÝKAZ FIN 2-12 M v Kč za období 12/2011 za vykazující jednotku

4121 -	Neinvestiční přijaté transfery od obcí	7300	0,00	0,00	0,00	0,00	0,00	0,00	0,00
4122 -	Neinvestiční přijaté transfery od krajů	7310	0,00	0,00	0,00	0,00	0,00	0,00	0,00
4129 -	Ost. neinvestiční přijaté transfery od rozp. územ.úrovně	7320	0,00	0,00	0,00	0,00	0,00	0,00	0,00
4221 -	Investiční přijaté transfery od obcí	7330	0,00	0,00	0,00	0,00	0,00	0,00	0,00
4222 -	Investiční přijaté transfery od krajů	7340	0,00	0,00	0,00	0,00	0,00	0,00	0,00
4229 -	Ost. investiční přijaté transfery od rozp. územní úrovně	7350	0,00	0,00	0,00	0,00	0,00	0,00	0,00
ZJ 029 -	Splátky půjčených prostř. přijaté z území jiného kraje	7360	0,00	0,00	0,00	0,00	0,00	0,00	0,00
v tom položky:									
2441 -	Splátky půjčených prostředků od obcí	7370	0,00	0,00	0,00	0,00	0,00	0,00	0,00
2442 -	Splátky půjčených prostředků od krajů	7380	0,00	0,00	0,00	0,00	0,00	0,00	0,00
2449 -	Ost. splátky půjčených prostř. od veř. rozp. územ. úrov.	7390	0,00	0,00	0,00	0,00	0,00	0,00	0,00
ZJ 035 -	Transfery poskytnuté na území jiného kraje	7400	0,00	0,00	0,00	0,00	0,00	0,00	0,00
v tom položky:									
5321 -	Neinvestiční transfery obcím	7410	0,00	0,00	0,00	0,00	0,00	0,00	0,00
5323 -	Neinvestiční transfery krajům	7420	0,00	0,00	0,00	0,00	0,00	0,00	0,00
5329 -	Ostatní neinvestiční transfery veřej. rozp.územní úrovně	7430	0,00	0,00	0,00	0,00	0,00	0,00	0,00
5366 -	Výdaje z fin. vypořádání min. let mezi krajem a obcemi	7431	0,00	0,00	0,00	0,00	0,00	0,00	0,00
5367 -	Výdaje z fin. vypořádání min. let mezi obcemi	7432	0,00	0,00	0,00	0,00	0,00	0,00	0,00
6341 -	Investiční transfery obcím	7440	0,00	0,00	0,00	0,00	0,00	0,00	0,00
6342 -	Investiční transfery krajům	7450	0,00	0,00	0,00	0,00	0,00	0,00	0,00
6349 -	Ost. investiční transfery veřejným rozpočtům územ.úrovně	7460	0,00	0,00	0,00	0,00	0,00	0,00	0,00
ZJ 036 -	Půjčené prostředky poskytnuté na území jiného kraje	7470	0,00	0,00	0,00	0,00	0,00	0,00	0,00
v tom položky:									
5641 -	Neinvestiční půjčené prostředky obcím	7480	0,00	0,00	0,00	0,00	0,00	0,00	0,00
5642 -	Neinvestiční půjčené prostředky krajům	7490	0,00	0,00	0,00	0,00	0,00	0,00	0,00
5649 -	Ost. neinvest. půjčené prostř. veř. rozp. územní úrovně	7500	0,00	0,00	0,00	0,00	0,00	0,00	0,00
6441 -	Investiční půjčené prostředky obcím	7510	0,00	0,00	0,00	0,00	0,00	0,00	0,00
6442 -	Investiční půjčené prostředky krajům	7520	0,00	0,00	0,00	0,00	0,00	0,00	0,00
6449 -	Ost. invest. půjčené prostř. veřej. rozp. územní úrovně	7530	0,00	0,00	0,00	0,00	0,00	0,00	0,00

UCRGBA1A 23052011 10:16

IČO: 75082241 Regionální rada JV

Čas : 10:09:54
Datum: 15.02.2012

VÝKAZ FIN 2-12 M v Kč za období 12/2011 za výkazující jednotku

UCRGAJA 23052011 10:16

IX. Přijaté transfery a půjčky ze státního rozpočtu, státních fondů a regionálních rad

Účelový znak	Položka	Výsledek od počátku roku
-----------------	---------	-----------------------------

a	b	
17008	4116 Ostatní neinv.přijaté transfery ze st. rozpočtu	374 270,00
17008	****	374 270,00
17009	4116 Ostatní neinv.přijaté transfery ze st. rozpočtu	2 120 855,00
17009	****	2 120 855,00
17099	4116 Ostatní neinv.přijaté transfery ze st. rozpočtu	100 471 675,23
17099	****	100 471 675,23
17387	4116 Ostatní neinv.přijaté transfery ze st. rozpočtu	5 108 207,12
17387	****	5 108 207,12
17843	4216 Ostatní invest.přijaté transf. ze státního rozpočtu	120 906 876,48
17843	****	120 906 876,48
17852	4216 Ostatní invest.přijaté transf. ze státního rozpočtu	1 579 598 563,33
17852	****	1 579 598 563,33
C E L K E M		1 808 580 447,16
*** Konec části IX. ***		

X. Transfery a půjčky poskytnuté regionálními radami územně samosprávným celkům, regionálními radám a DSO

Účelový KÚJ Položka

Výsledek od
počátku roku

103

a	b		
86001	63 5323 Neinvestiční transfery krajům	1 536 472,93	
86001	631 5321 Neinvestiční transfery obcím	91 509,87	
86001	632 5321 Neinvestiční transfery obcím	486 553,01	
86001	632 5329 Ostatní neinv.transfery veř.rozp.územní úrovně	19 390,61	
86001	633 5321 Neinvestiční transfery obcím	207 375,30	
86001	634 5321 Neinvestiční transfery obcím	4 050,00	
86001	635 5321 Neinvestiční transfery obcím	184 132,65	
86001	635 5329 Ostatní neinv.transfery veř.rozp.územní úrovně	24 336,90	
86001	64 5323 Neinvestiční transfery krajům	227 601,26	
86001	641 5321 Neinvestiční transfery obcím	72 264,98	
86001	642 5321 Neinvestiční transfery obcím	105 311,60	
86001	643 5321 Neinvestiční transfery obcím	67 389,42	
86001	643 5329 Ostatní neinv.transfery veř.rozp.územní úrovně	87 920,76	
86001	644 5321 Neinvestiční transfery obcím	186 435,53	
86001	645 5321 Neinvestiční transfery obcím	142 719,53	
86001	646 5321 Neinvestiční transfery obcím	2 152,15	
86001	647 5321 Neinvestiční transfery obcím	95 737,23	
86001	****	3 541 353,73	
86005	63 5323 Neinvestiční transfery krajům	17 413 359,94	
86005	631 5321 Neinvestiční transfery obcím	1 036 989,77	
86005	632 5321 Neinvestiční transfery obcím	5 511 884,46	
86005	632 5329 Ostatní neinv.transfery veř.rozp.územní úrovně	219 760,27	
86005	633 5321 Neinvestiční transfery obcím	2 350 248,41	

VÝKAZ FIN 2-12 M v Kč za období 12/2011 za výkazující jednotku

***** DCRGBA1A 23052011 10:16 *****

86005	634	5321	Neinvestiční transfery obcím	45	899,99
86005	635	5321	Neinvestiční transfery obcím	2	086 836,64
86005	635	5329	Ostatní neinv.transfery veř.rozp.územní úrovně	275	818,20
86005	64	5323	Neinvestiční transfery krajům	2	579 480,89
86005	641	5321	Neinvestiční transfery obcím	819	003,19
86005	642	5321	Neinvestiční transfery obcím	1	193 531,52
86005	643	5321	Neinvestiční transfery obcím	763	336,11
86005	643	5329	Ostatní neinv.transfery veř.územní úrovně	996	435,29
86005	644	5321	Neinvestiční transfery obcím	2	112 936,00
86005	645	5321	Neinvestiční transfery obcím	1	617 849,79
86005	646	5321	Neinvestiční transfery obcím	24	384,51
86005	647	5321	Neinvestiční transfery obcím	1	085 021,93
86005			****	40	132 776,91

86501	63	6342	Investiční transfery krajům	33	740 806,48
86501	631	6341	Investiční transfery obcím	3	891 747,84
86501	632	6341	Investiční transfery obcím	7	549 945,10
86501	633	6341	Investiční transfery obcím	2	225 544,14
86501	634	6341	Investiční transfery obcím	1	271 687,21
86501	635	6341	Investiční transfery obcím	693	585,74
86501	64	6342	Investiční transfery krajům	21	305 278,93
86501	641	6341	Investiční transfery obcím	1	234 992,35
86501	642	6341	Investiční transfery obcím	15	896 241,28
86501	643	6341	Investiční transfery obcím	4	420 638,36
86501	644	6341	Investiční transfery obcím	445	055,56
86501	645	6341	Investiční transfery obcím	3	817 587,46
86501	646	6341	Investiční transfery obcím	2	248 739,52
86501	647	6341	Investiční transfery obcím	3	465 544,61
86501			****	102	207 394,58

86505	63	6342	Investiční transfery krajům	560	159 134,26
86505	631	6341	Investiční transfery obcím	44	101 954,69
86505	632	6341	Investiční transfery obcím	85	523 403,26
86505	633	6341	Investiční transfery obcím	25	221 468,41
86505	634	6341	Investiční transfery obcím	14	412 455,21
86505	635	6341	Investiční transfery obcím	7	860 638,23
86505	64	6342	Investiční transfery krajům	241	459 827,47
86505	641	6341	Investiční transfery obcím	13	996 579,95
86505	642	6341	Investiční transfery obcím	207	537 390,97
86505	643	6341	Investiční transfery obcím	50	136 509,26
86505	644	6341	Investiční transfery obcím	5	043 962,90
86505	645	6341	Investiční transfery obcím	43	257 304,10
86505	646	6341	Investiční transfery obcím	25	474 264,86
86505	647	6341	Investiční transfery obcím	39	276 172,17
86505			****	1	363 481 065,74

C E L K E M
 *** Konec části X. ***
 1 509 362 590,96

ICO: 75082241 Regionální rada JV

Čas : 10:10:06
Datum: 15.02.2012

VÝKAZ FIN 2-12 M v Kč za období 12/2011 za vykazující jednotku

UCRBA1A 23052011 10:16

XI. Příjmy z rozpočtu EU a související příjmy v členění podle nástroje a zdroje financování

Odpis Pol	Popis	Nástroj		Schválený rozpočet	Rozpočet		Výsledek od počátku roku
		a	b		c	d	
					1	2	3
0000 4116		37	1	409 350,00	409 350,00	374 270,00	
0000 4116		37	5	2 319 650,00	2 319 650,00	2 120 855,00	
0000 4116		38	1	18 000 000,00	20 144 000,00	5 108 207,12	
0000 4116		38	5	197 000 000,00	194 856 000,00	100 471 675,23	
* 0000 4116	Ostatní neinv.přijaté transfery ze st. rozpočtu			217 729 000,00	217 729 000,00	108 075 007,35	
0000 4122		38	1	6 450 000,00	6 450 000,00	2 599 277,40	
* 0000 4122	Neinvestiční přijaté transfery od krajů			6 450 000,00	6 450 000,00	2 599 277,40	
0000 4216		38	1	332 000 000,00	244 946 000,00	120 906 876,48	
0000 4216		38	5	3 753 000 000,00	3 840 054 000,00	1 579 598 563,33	
* 0000 4216	Ostatní invest.přijaté transf.ze státního rozpočtu			4 085 000 000,00	4 085 000 000,00	1 700 505 439,81	
0000 4222		38	1	39 500 000,00	39 500 000,00	500 000,00	
* 0000 4222	Investiční přijaté transfery od krajů			39 500 000,00	39 500 000,00	500 000,00	
** 0000 **** Bez ODP				4 348 679 000,00	4 348 679 000,00	1 811 679 724,56	
6174 2111		38	1	0,00	0,00	1 207,58	
6174 2111		38	5	0,00	0,00	6 842,86	
* 6174 2111	Příjmy z poskytování služeb a výrobků			0,00	0,00	8 050,44	
6174 2143		38	1	0,00	0,00	133,85	
6174 2143		38	5	0,00	0,00	758,36	
* 6174 2143	Realizované kurzové zisky			0,00	0,00	892,21	
6174 2322		38	1	0,00	0,00	15 868,95	
6174 2322		38	5	0,00	0,00	89 924,05	
* 6174 2322	Přijaté pojistné náhrady			0,00	0,00	105 793,00	
6174 2324		38	1	0,00	0,00	2 303,85	
6174 2324		38	5	0,00	0,00	13 055,15	
* 6174 2324	Přijaté nekapitálové příspěvky a náhrady			0,00	0,00	15 359,00	
** 6174 **** Činnost regionálních rad				0,00	0,00	130 094,65	
6310 2141		38	1	0,00	0,00	5 995 489,03	
* 6310 2141	Příjmy z úroků (část)			0,00	0,00	5 995 489,03	
** 6310 **** Obecné příjmy a výdaje z finančních operací				0,00	0,00	5 995 489,03	
6409 2211		38	1	0,00	451 771,37	451 771,37	
6409 2211		38	5	0,00	5 119 315,63	5 119 315,63	

VÝKAZ FIN 2-12 M v Kč za období 12/2011 za vykazující jednotku

UCRGAIA 23052011 10:16

Odp. Pol a b	Nástroj c d	Schválený rozpočet 1	Rozpočet po změnách 2	Výsledek od počátku roku 3
* 6409 2211 Sankční platby přijaté od státu, obcí a krajů		0,00	5 571 087,00	5 571 087,00
6409 2212	38 1	0,00	227 169,22	227 169,22
6409 2212	38 5	0,00	1 579 005,78	1 579 005,78
* 6409 2212 Sankční platby přijaté od jiných subjektů		0,00	1 806 175,00	1 806 175,00
** 6409 *** Ostatní činnosti j.n.		0,00	7 377 262,00	7 377 262,00

C E L K E M 4 348 679 000,00 4 356 056 262,00 1 825 182 570,24

XII. Výdaje spolufinancované z rozpočtu EU a související výdaje v členění podle nástroje a zdroje financování

Odp. Pol a b	Nástroj c d	Schválený rozpočet 1	Rozpočet po změnách 2	Výsledek od počátku roku 3
2142 6313	38 1	0,00	7 638 699,76	7 638 699,76
2142 6313	38 5	0,00	50 032 207,83	50 032 207,83
* 2142 6313 Inv.transfery nefinančním podnik.subj.-práv.osob		0,00	57 670 907,59	57 670 907,59
** 2142 *** Ubytování a stravování		0,00	57 670 907,59	57 670 907,59
2143 5213	38 1	0,00	56 609,37	56 609,37
2143 5213	38 5	0,00	320 786,43	320 786,43
* 2143 5213 Neinv.transfery nefin.podnik.subjektům-práv.osobám		0,00	377 395,80	377 395,80
2143 5222	38 1	0,00	152 658,60	152 658,60
2143 5222	38 5	0,00	1 742 618,30	1 742 618,30
* 2143 5222 Neinvestiční transfery občanským sdružením		0,00	1 895 276,90	1 895 276,90
2143 5223	38 1	0,00	19 918,33	19 918,33
2143 5223	38 5	0,00	225 741,05	225 741,05
* 2143 5223 Neinv.transfery církvím a náboženským společnostem		0,00	245 659,38	245 659,38
2143 5321	38 1	0,00	515 182,68	515 153,64
2143 5321	38 5	0,00	5 838 736,75	5 838 407,61
* 2143 5321 Neinvestiční transfery obcím		0,00	6 353 919,43	6 353 561,25
2143 5323	38 1	0,00	995 162,61	995 162,61
2143 5323	38 5	0,00	11 278 509,69	11 278 509,69
* 2143 5323 Neinvestiční transfery krajům		0,00	12 273 672,30	12 273 672,30

IČO: 75082241 Regionální rada JV

Čas : 10:10:07
Datum: 15.02.2012

VÝKAZ FIN 2-12 M v Kč za období 12/2011 za vykazující jednotku

UCRBA1A 23052011 10:16

Odpis Pol		Popis	Nástroj		Schválený rozpočet		Rozpočet		Výsledek od	
a	b		c	d	1	2	po	změnách	3	počátku roku
2143	5329		38	1	0,00	131	648,27	131	648,27	
2143	5329		38	5	0,00	1	492 013,76	1	492 013,76	
*	2143 5329	Ostatní neinv.transfery veř.rozp.územní úrovně			0,00	1	623 662,03	1	623 662,03	
2143	6313		38	1	0,00	2	645 740,91	2	645 740,91	
2143	6313		38	5	0,00	19	576 583,05	19	576 583,05	
*	2143 6313	Inv.transfery nefinančním podnik.subj.-práv.n.osob			0,00	22	222 323,96	22	222 323,96	
2143	6322		38	1	0,00	237	817,50	237	817,50	
2143	6322		38	5	0,00	2	933 082,50	2	933 082,50	
*	2143 6322	Investiční transfery občanským sdružením			0,00	3	170 900,00	3	170 900,00	
2143	6323		38	1	0,00	235	580,55	235	580,55	
2143	6323		38	5	0,00	2	905 493,42	2	905 493,42	
*	2143 6323	Invest. transf.církvím a náboženským společnostem			0,00	3	141 073,97	3	141 073,97	
2143	6329		38	1	0,00	875	799,73	875	799,73	
2143	6329		38	5	0,00	10	801 530,05	10	801 530,05	
*	2143 6329	Ostatní inv.transf.nezisk.a podobným organizacím			0,00	11	677 329,78	11	677 329,78	
2143	6341		38	1	0,00	2	358 070,35	2	357 907,56	
2143	6341		38	5	0,00	26	724 984,66	26	723 139,62	
*	2143 6341	Investiční transfery obcím			0,00	29	083 055,01	29	081 047,18	
2143	6342		38	1	0,00	155	952,75	153	703,50	
2143	6342		38	5	0,00	1	767 464,50	1	741 973,00	
*	2143 6342	Investiční transfery krajům			0,00	1	923 417,25	1	895 676,50	
** 2143 *** Cestovní ruch					0,00	93	987 685,81	93	957 579,05	
2144	5213		38	1	0,00	92	680,85	92	680,85	
2144	5213		38	5	0,00	525	071,40	525	071,40	
*	2144 5213	Neinv.transfery nefin.podnik.subjektům-práv.osobám			0,00	617	752,25	617	752,25	
2144	5222		38	1	0,00	331	832,69	331	832,69	
2144	5222		38	5	0,00	3	760 770,47	3	760 770,47	
*	2144 5222	Neinvestiční transfery občanským sdružením			0,00	4	092 603,16	4	092 603,16	
2144	5223		38	1	0,00	140	446,41	140	446,41	
2144	5223		38	5	0,00	795	647,06	795	647,06	
*	2144 5223	Neinv.transfery církvím a náboženským společnostem			0,00	936	093,47	936	093,47	
2144	5229		38	1	0,00	731	459,55	731	459,55	
2144	5229		38	5	0,00	7	607 901,33	7	607 901,33	
*	2144 5229	Ostatní neinv.transfery nezisk.a podob.organizacím			0,00	8	339 360,88	8	339 360,88	
2144	5321		38	1	0,00	274	410,34	274	410,34	

VÝKAZ FIN 2-12 M v Kč za období 12/2011 za vykazující jednotku

UCRBAJA 23052011 10:16

OdPa Pol		Nástroj	Schválený rozpočet	Rozpočet	Výsledek od		
a	b	Zdroj	1	po změnách	počátku roku		
c	d			2	3		

*	2144 5321	Neinvestiční transfery obcím	38	5	0,00	3 110 345,72	3 110 345,72
	2144 5321				0,00	3 384 756,06	3 384 756,06
	2144 5323		38	1	0,00	258 374,55	258 374,55
	2144 5323				0,00	2 928 244,90	2 928 244,90
*	2144 5323	Neinvestiční transfery krajům	38	5	0,00	3 186 619,45	3 186 619,45
	2144 6323		38	1	0,00	58 275,00	58 275,00
	2144 6323				0,00	330 224,95	330 224,95
*	2144 6323	Invest. transf.církvím a náboženským společnostem	38	5	0,00	388 499,95	388 499,95
	2144 6342		38	1	0,00	7 721,40	7 721,40
	2144 6342				0,00	87 509,20	87 509,20
*	2144 6342	Investiční transfery krajům	38	5	0,00	95 230,60	95 230,60

**	2144 ***	Ostatní služby			0,00	21 040 915,82	21 040 915,82

	2212 5321		38	1	0,00	0,00	0,00
	2212 5321				0,00	0,00	0,00
*	2212 5321	Neinvestiční transfery obcím	38	5	0,00	0,00	0,00
	2212 5323		38	1	0,00	31 784,38	31 784,38
	2212 5323				0,00	360 222,85	360 222,85
*	2212 5323	Neinvestiční transfery krajům	38	5	0,00	392 007,23	392 007,23
	2212 6341		38	1	0,00	0,00	0,00
	2212 6341				0,00	0,00	0,00
*	2212 6341	Investiční transfery obcím	38	5	0,00	0,00	0,00
	2212 6342		38	1	0,00	46 102 252,17	46 102 252,17
	2212 6342				0,00	699 590 581,36	699 590 581,36
*	2212 6342	Investiční transfery krajům	38	5	0,00	745 692 833,53	745 692 833,53

**	2212 ***	Silnice			0,00	746 084 840,76	746 084 840,76

	2219 5321		38	1	0,00	5 531,09	5 531,09
	2219 5321				0,00	62 685,79	62 685,79
*	2219 5321	Neinvestiční transfery obcím	38	5	0,00	68 216,88	68 216,88
	2219 5323		38	1	0,00	6 109,20	6 109,20
	2219 5323				0,00	69 237,60	69 237,60
*	2219 5323	Neinvestiční transfery krajům	38	5	0,00	75 346,80	75 346,80
	2219 6341		38	1	0,00	5 938 678,24	5 938 678,24
	2219 6341				0,00	67 305 019,60	67 305 019,60
*	2219 6341	Investiční transfery obcím	38	5	0,00	73 243 697,84	73 243 697,84

ICO: 75082241 Regionální rada JV

Čas : 10:10:08
Datum: 15.02.2012

VÝKAZ FIN 2-12 M v Kč za období 12/2011 za výkazující jednotku

UCRGAIA 23052011 10:16

OdPa Pol		Nástroj		Schválený rozpočet		Rozpočet		Výsledek od	
a	b	c	d	Zdroj		po změnách		počátku roku	
					1	2		3	
2219 6342		38	1		0,00	86 561,05		86 561,05	
2219 6342		38	5		0,00	981 025,29		981 025,29	
* 2219 6342	Investiční transfery krajům				0,00	1 067 586,34		1 067 586,34	

** 2219 ***	Ostatní záležitosti pozemních komunikací				0,00	74 454 847,86		74 454 847,86	
2221 5321		38	1		0,00	39 110,54		39 110,54	
2221 5321		38	5		0,00	443 252,77		443 252,77	
* 2221 5321	Neinvestiční transfery obcím				0,00	482 363,31		482 363,31	
2221 5323		38	1		0,00	1 035,00		1 035,00	
2221 5323		38	5		0,00	11 730,00		11 730,00	
* 2221 5323	Neinvestiční transfery krajům				0,00	12 765,00		12 765,00	
2221 6341		38	1		0,00	4 029 470,78		4 029 470,78	
2221 6341		38	5		0,00	45 667 335,41		45 667 335,41	
* 2221 6341	Investiční transfery obcím				0,00	49 696 806,19		49 696 806,19	
2221 6342		38	1		0,00	418 033,17		418 033,17	
2221 6342		38	5		0,00	4 737 709,32		4 737 709,32	
* 2221 6342	Investiční transfery krajům				0,00	5 155 742,49		5 155 742,49	

** 2221 ***	Provoz veřejné silniční dopravy				0,00	55 347 676,99		55 347 676,99	
2229 6313		38	1		0,00	7 052 064,90		7 052 064,90	
2229 6313		38	5		0,00	47 625 257,10		47 625 257,10	
* 2229 6313	Inv.transfery nefinančním podnik.subj.-práv.n.osob				0,00	54 677 322,00		54 677 322,00	

** 2229 ***	Ostatní záležitosti v silniční dopravě				0,00	54 677 322,00		54 677 322,00	
2251 6342		38	1		0,00	900 000,00		900 000,00	
2251 6342		38	5		0,00	10 200 000,00		10 200 000,00	
* 2251 6342	Investiční transfery krajům				0,00	11 100 000,00		11 100 000,00	

** 2251 ***	Letiště				0,00	11 100 000,00		11 100 000,00	
2299 6341		38	1		0,00	3 447 524,14		3 447 524,14	
2299 6341		38	5		0,00	39 071 940,13		39 071 940,13	
* 2299 6341	Investiční transfery obcím				0,00	42 519 464,27		42 519 464,27	

** 2299 ***	Ostatní záležitosti v dopravě				0,00	42 519 464,27		42 519 464,27	

ICO: 75082241 Regionální rada JV

Čas : 10:10:09
Datum: 15.02.2012

VÝKAZ FIN 2-12 M v Kč za období 12/2011 za vykazující jednotku

UCRGRBA1A 23052011 10:16

OdPa Pol		Nástroj		Schválený rozpočet		Rozpočet		Výsledek od	
a b		c d		1		2		3	
3113	5321	38	1	0,00	295 461,62	295 461,62			
3113	5321	38	5	0,00	3 345 790,79	3 345 790,79			
	Neinvestiční transfery obcím			0,00	3 641 252,41	3 641 252,41			
3113	6341								
3113	6341	38	1	0,00	4 398 261,62	4 398 261,62			
3113	6341	38	5	0,00	49 805 666,73	49 805 666,73			
	Investiční transfery obcím			0,00	54 203 928,35	54 203 928,35			
* 3113 **** Základní školy									
3231	5321	38	1	0,00	57 845 180,76	57 845 180,76			
3231	5321	38	5	0,00	545,26	545,26			
	Neinvestiční transfery obcím			0,00	6 174,52	6 174,52			
3231	6341								
3231	6341	38	1	0,00	165 357,93	165 357,93			
3231	6341	38	5	0,00	1 872 503,88	1 872 503,88			
	Investiční transfery obcím			0,00	2 037 861,81	2 037 861,81			
* 3231 **** Základní umělecké školy									
3299	6341			0,00	2 044 581,59	2 044 581,59			
3299	6341	38	1	0,00	493 774,35	493 774,35			
3299	6341	38	5	0,00	5 596 109,26	5 596 109,26			
	Investiční transfery obcím			0,00	6 089 883,61	6 089 883,61			
* 3299 **** Ostatní záležitosti vzdělávání									
3315	5321			0,00	6 089 883,61	6 089 883,61			
3315	5321	38	1	0,00	71 796,98	71 796,98			
3315	5321	38	5	0,00	813 699,20	813 699,20			
	Neinvestiční transfery obcím			0,00	885 496,18	885 496,18			
3315	5323			0,00	23 578,73	23 578,73			
3315	5323	38	1	0,00	267 225,59	267 225,59			
3315	5323	38	5	0,00	290 804,32	290 804,32			
	Neinvestiční transfery krajům			0,00					
3315	6341			0,00	671 309,31	671 309,31			
3315	6341	38	1	0,00	7 608 172,13	7 608 172,13			
3315	6341	38	5	0,00	8 279 481,44	8 279 481,44			
	Investiční transfery obcím			0,00					
3315	6342			0,00	322 892,64	322 892,64			
3315	6342	38	1	0,00	3 659 449,83	3 659 449,83			
3315	6342	38	5	0,00	3 982 342,47	3 982 342,47			
	Investiční transfery krajům			0,00					
* 3315 **** Činnosti muzeí a galerií									
				0,00	13 438 124,41	13 438 124,41			

IČO: 75082241 Regionální rada JV

Čas : 10:10:10
Datum: 15.02.2012

VÝKAZ FIN 2-12 M v Kč za období 12/2011 za vykazující jednotku

UCRGBA1A 23052011 10:16

OdPa Pol	Popis	Nástroj		Schválený rozpočet	Rozpočet po změnách		Výsledek od počátku roku
		a	b		c	d	
				1	2	3	
3319 5213				38	24 241,86	24 241,86	
3319 5213				38	298 982,97	298 982,97	
*	3319 5213	Neinv.transfery nefin.podnik.subjektům-práv.osobám	5	0,00	323 224,83	323 224,83	
3319 5229				38	30 706,09	30 706,09	
3319 5229				38	173 927,43	173 927,43	
*	3319 5229	Ostatní neinv.transfery nezisk.a podob.organizacím	5	0,00	204 633,52	204 633,52	
3319 6329				38	2 766 571,97	2 766 571,97	
3319 6329				38	15 670 597,09	15 670 597,09	
*	3319 6329	Ostatní inv.transf.nezisk.a podobným organizacím	5	0,00	18 437 169,06	18 437 169,06	
*****				*****			
**	3319 ***	Ostatní záležitosti kultury		0,00	18 965 027,41	18 965 027,41	
3322 5223				38	28 833,81	28 833,81	
3322 5223				38	326 783,35	326 783,35	
*	3322 5223	Neinv.transfery církvím a náboženským společnostem	5	0,00	355 617,16	355 617,16	
3322 5321				38	1 449,54	1 449,54	
3322 5321				38	16 428,12	16 428,12	
*	3322 5321	Neinvestiční transfery obcím	5	0,00	17 877,66	17 877,66	
3322 6313				38	623 708,73	623 708,73	
3322 6313				38	7 692 407,76	7 692 407,76	
*	3322 6313	Inv.transfery nefinančním podnik.subj.-práv.osob	5	0,00	8 316 116,49	8 316 116,49	
3322 6323				38	2 537 938,07	2 537 938,07	
3322 6323				38	28 763 298,03	28 763 298,03	
*	3322 6323	Invest. transf.církvím a náboženským společnostem	5	0,00	31 301 236,10	31 301 236,10	
3322 6341				38	1 029 349,23	1 029 349,23	
3322 6341				38	11 665 957,99	11 665 957,99	
*	3322 6341	Investiční transfery obcím	5	0,00	12 695 307,22	12 695 307,22	
3322 6342				38	239 996,75	239 996,75	
3322 6342				38	2 719 963,03	2 719 963,03	
*	3322 6342	Investiční transfery krajům	5	0,00	2 959 959,78	2 959 959,78	
*****				*****			
**	3322 ***	Zachování a obnova kulturních památek		0,00	55 646 114,41	55 646 114,41	
3326 6323				38	622 623,26	622 623,26	
3326 6323				38	3 528 198,44	3 528 198,44	
*	3326 6323	Invest. transf.církvím a náboženským společnostem	5	0,00	4 150 821,70	4 150 821,70	

Čas : 10:10:10
Datum: 15.02.2012

VÝKAZ FIN 2-12 M v Kč za období 12/2011 za vykazující jednotku

UCRGPA1A 23052011 10:16

Odpis Pol	a	b	Nástroj Zdroj	Schválený rozpočet 1	Rozpočet po změnách 2	Výsledek od počátku roku 3

** 3326 *** Pořízení, zachování a obnova hodnot nár.hist.pověro 0,00 4 150 821,70 4 150 821,70

3392 5321 38 1 0,00 205 449,30 205 449,30

3392 5321 38 5 0,00 2 328 425,38 2 328 425,38

3392 5321 38 5 0,00 2 533 874,68 2 533 874,68

3392 6341 38 1 0,00 1 910 316,73 1 910 316,73

3392 6341 38 5 0,00 21 650 256,26 21 650 256,26

3392 6341 38 5 0,00 23 560 572,99 23 560 572,99

** 3392 *** Zájmová činnost v kultuře 0,00 26 094 447,67 26 094 447,67

3412 5321 38 1 0,00 16 774,45 16 774,45

3412 5321 38 5 0,00 190 110,42 190 110,42

3412 5321 38 5 0,00 206 884,87 206 884,87

3412 6341 38 1 0,00 7 992 306,02 7 992 306,02

3412 6341 38 5 0,00 90 619 150,83 90 619 150,83

3412 6341 38 5 0,00 98 611 456,85 98 611 456,85

** 3412 *** Sportovní zařízení v majetku obce 0,00 98 818 341,72 98 818 341,72

3421 5222 38 1 0,00 74 449,17 74 449,17

3421 5222 38 5 0,00 843 757,09 843 757,09

3421 5222 38 5 0,00 918 206,26 918 206,26

3421 5223 38 1 0,00 1 955,06 1 955,06

3421 5223 38 5 0,00 11 073,95 11 073,95

3421 5223 38 5 0,00 13 029,01 13 029,01

3421 5321 38 1 0,00 19 105,23 19 105,23

3421 5321 38 5 0,00 216 506,51 216 506,51

3421 5321 38 5 0,00 235 611,74 235 611,74

3421 6322 38 1 0,00 140 992,74 140 992,74

3421 6322 38 5 0,00 1 597 917,51 1 597 917,51

3421 6322 38 5 0,00 1 738 910,25 1 738 910,25

3421 6323 38 1 0,00 1 579 551,22 1 579 551,22

3421 6323 38 5 0,00 8 946 996,88 8 946 996,88

3421 6341 38 1 0,00 533 306,66 533 306,66

3421 6341 38 5 0,00 6 042 664,01 6 042 664,01

3421 6341 38 5 0,00 6 575 970,67 6 575 970,67

ICO: 75082241 Regionální rada JV

Čas : 10:10:11
Datum: 15.02.2012

VÝKAZ FIN 2-12 M v Kč za období 12/2011 za výkazující jednotku

UCRGBA1A 23052011 10:16

OdPa Pol		Popis	Nástroj	Zdroj	Schválený rozpočet	Rozpočet po změnách	Výsledek od počátku roku
a	b		c	d	1	2	3
<hr/>							
**	3421	****	Využití volného času dětí a mládeže		0,00	20 008 276,03	20 008 276,03
	3429	5222	38	1	0,00	2 925,00	2 925,00
	3429	5222			0,00	33 149,99	33 149,99
*	3429	5222	38	5	0,00	36 074,99	36 074,99
<hr/>							
	3429	6322			0,00	126 156,24	126 156,24
	3429	6322	38	1	0,00	1 429 770,70	1 429 770,70
*	3429	6322	38	5	0,00	1 555 926,94	1 555 926,94
<hr/>							
**	3429	****	Ostatní zájmová činnost a rekreace		0,00	1 592 001,93	1 592 001,93
	3522	5323	38	1	0,00	448 029,72	448 029,72
	3522	5323			0,00	5 077 670,20	5 077 670,20
*	3522	5323	38	5	0,00	5 525 699,92	5 525 699,92
<hr/>							
	3522	6341			0,00	1 167 661,37	1 167 661,37
	3522	6341	38	1	0,00	13 233 495,49	13 233 495,49
*	3522	6341	38	5	0,00	14 401 156,86	14 401 156,86
<hr/>							
	3522	6342			0,00	6 814 924,73	6 814 924,73
	3522	6342	38	1	0,00	77 900 750,70	77 900 750,70
*	3522	6342	38	5	0,00	84 715 675,43	84 715 675,43
<hr/>							
**	3522	****	Ostatní nemocnice		0,00	104 642 532,21	104 642 532,21
	3636	6341	38	1	0,00	6 432 616,92	6 432 616,92
	3636	6341			0,00	100 302 981,91	100 302 981,91
*	3636	6341	38	5	0,00	106 735 598,83	106 735 598,83
<hr/>							
**	3636	****	Územní rozvoj		0,00	106 735 598,83	106 735 598,83
	3639	5321	38	1	0,00	145 457,32	145 457,32
	3639	5321			0,00	1 648 387,83	1 648 387,83
*	3639	5321	38	5	0,00	1 793 845,15	1 793 845,15
<hr/>							
	3639	5901			13 795 713,30	20 515 406,84	0,00
	3639	5901	38	1	131 032 350,00	139 758 948,80	0,00
*	3639	5901	38	5	144 828 063,30	160 274 355,64	0,00
<hr/>							
	3639	6341	38	1	0,00	3 007 669,77	3 007 669,77
	3639	6341			0,00	34 058 660,38	34 058 660,38
*	3639	6341	38	5	0,00	37 066 330,15	37 066 330,15

IČO: 75082241 Regionální rada JV

Čas : 10:10:12
Datum: 15.02.2012

VÝKAZ FIN 2-12 M v Kč za období 12/2011 za výkazující jednotku

UCRGBALA 23052011 10:16

OdPa Pol a b	Nástroj Zdroj c d	Schválený rozpočet 1	Rozpočet po změnách 2	Výsledek od počátku roku 3
-----------------	-------------------------	-------------------------	-----------------------------	----------------------------------

3639 6901		375 619 936,70	247 794 357,73	0,00
3639 6901		3 752 490 000,00	2 173 352 273,49	0,00
* 3639 6901	Rezervy kapitálových výdajů	4 128 109 936,70	2 421 146 631,22	0,00

* 3639 ****	Komunální služby a územní rozvoj j.n.	4 272 938 000,00	2 620 281 162,16	38 860 175,30
-------------	---------------------------------------	------------------	------------------	---------------

3745 6341		0,00	2 667 103,11	2 667 103,11
3745 6341		0,00	30 227 168,75	30 227 168,75
* 3745 6341	Investiční transfery obcím	0,00	32 894 271,86	32 894 271,86

* 3745 ****	Péče o vzhled obcí a veřejnou zeleň	0,00	32 894 271,86	32 894 271,86
-------------	-------------------------------------	------	---------------	---------------

4352 5222		0,00	36 423,44	36 423,44
4352 5222		0,00	206 312,06	206 312,06
* 4352 5222	Neinvestiční transfery občanským sdružením	0,00	242 735,50	242 735,50

4352 6322		0,00	674 610,57	674 610,57
4352 6322		0,00	3 821 173,12	3 821 173,12
* 4352 6322	Investiční transfery občanským sdružením	0,00	4 495 783,69	4 495 783,69

* 4352 ****	Tišňová péče	0,00	4 738 519,19	4 738 519,19
-------------	--------------	------	--------------	--------------

4356 5222		0,00	21 812,52	21 812,52
4356 5222		0,00	157 776,30	157 776,30
* 4356 5222	Neinvestiční transfery občanským sdružením	0,00	179 588,82	179 588,82

4356 6322		0,00	938 049,16	938 049,16
4356 6322		0,00	8 330 152,60	8 330 152,60
* 4356 6322	Investiční transfery občanským sdružením	0,00	9 268 201,76	9 268 201,76

* 4356 ****	Denní stravné a centra denních služeb	0,00	9 447 790,58	9 447 790,58
-------------	---------------------------------------	------	--------------	--------------

4357 5223		0,00	6 851,11	6 851,11
4357 5223		0,00	77 645,97	77 645,97
* 4357 5223	Neinv.transfery církvím a náboženským společnostem	0,00	84 497,08	84 497,08

4357 5321		0,00	53 537,22	53 537,22
4357 5321		0,00	606 755,16	606 755,16
* 4357 5321	Neinvestiční transfery obcím	0,00	660 292,38	660 292,38

4357 6323		0,00	188 171,17	188 171,17
4357 6323		0,00	2 132 606,56	2 132 606,56
* 4357 6323	Invest. transf. církvím a náboženským společnostem	0,00	2 320 777,73	2 320 777,73

ICO: 75082241 Regionální rada JV

Čas : 10:10:12
Datum: 15.02.2012

VÝKAZ FIN 2-12 M v Kč za období 12/2011 za vykazující jednotku

UCRBAJA 23052011 10:16

ÚČETNÍ ROZPOČET									
Odpis Pol		Nástroj		Schválený rozpočet		Rozpočet		Výsledek od	
a	b	c	d	1	2	počátku roku	3		
4357 6341		38	1	0,00	280 563,07	278 637,19			
4357 6341		38	5	0,00	3 179 714,85	3 157 888,21			
* 4357 6341	Investiční transfery obcím			0,00	3 460 277,92	3 436 525,40			

** 4357 ***	Domovy			0,00	6 525 845,11	6 502 092,59			
4359 5321		38	1	0,00	1 848,74	1 848,74			
4359 5321				0,00	20 952,50	20 952,50			
* 4359 5321	Neinvestiční transfery obcím	38	5	0,00	22 801,24	22 801,24			
4359 6341									
4359 6341		38	1	0,00	407 668,68	407 668,68			
* 4359 6341	Investiční transfery obcím	38	5	0,00	4 620 245,01	4 620 245,01			

** 4359 ***	Ostatní služby a činnosti v oblasti sociální péče			0,00	5 050 714,93	5 050 714,93			
4374 6341		38	1	0,00	232 389,56	232 389,56			
4374 6341				0,00	2 633 748,41	2 633 748,41			
* 4374 6341	Investiční transfery obcím	38	5	0,00	2 866 137,97	2 866 137,97			

** 4374 ***	Azyl.domy, nízkoprahová denní centra a noclehárny			0,00	2 866 137,97	2 866 137,97			
6174 5011		37	1		302 400,00	287 644,50			
6174 5011		37	5		1 713 600,00	1 629 985,50			
6174 5011		38	1		4 394 250,00	4 394 250,00			
* 6174 5011	Platy zaměstnanců v pracovním poměru	38	5		24 900 750,00	23 403 802,25			
6174 5021					31 311 000,00	31 212 630,00			
6174 5021		38	1		243 000,00	243 000,00			
* 6174 5021	Ostatní osobní výdaje	38	5		1 377 000,00	1 377 000,00			
6174 5031					1 620 000,00	1 620 000,00			
6174 5031		37	1		75 600,00	71 910,30			
6174 5031		37	5		428 400,00	407 491,70			
6174 5031		38	1		1 126 350,00	1 126 350,00			
* 6174 5031	Povinné poj.na soc.zab.a přisp.na st.pol.zaměstnan	38	5		6 382 650,00	6 382 650,00			
6174 5032					8 013 000,00	7 988 402,00			
6174 5032		37	1		27 300,00	26 014,20			
6174 5032		37	5		154 700,00	147 413,80			
6174 5032		38	1		408 300,00	408 300,00			
* 6174 5032	Povinné poj.na veřejné zdravotní pojištění	38	5		2 313 700,00	2 313 700,00			
6174 5032					2 904 000,00	2 895 428,00			

VÝKAZ FIN 2-12 M v Kč za období 12/2011 za vykazující jednotku

UCRBA1A 23052011 10:16

Odp a		Pol	Popis	Nástroj		Schválený rozpočet	Rozpočet		Výsledek od počátku roku
a	b	c	d	1	2		3		
6174	5038			37	1	1 350,00	1 312,50	1 170,30	
6174	5038			37	5	7 650,00	7 437,50	6 631,70	
6174	5038			38	1	18 900,00	18 900,00	17 867,25	
6174	5038			38	5	107 100,00	107 100,00	101 247,75	
*	6174	5038	Povinné pojistné na úrazové pojištění			135 000,00	134 750,00	126 917,00	
6174	5132			38	1	6 000,00	6 000,00	0,00	
6174	5132			38	5	34 000,00	34 000,00	0,00	
*	6174	5132	Ochranné pomůcky			40 000,00	40 000,00	0,00	
6174	5133			38	1	450,00	450,00	49,35	
6174	5133			38	5	2 550,00	2 550,00	279,65	
*	6174	5133	Léky a zdravotnický materiál			3 000,00	3 000,00	329,00	
6174	5136			38	1	17 250,00	17 250,00	9 331,01	
6174	5136			38	5	97 750,00	97 750,00	52 875,72	
*	6174	5136	Knihy, učební pomůcky a tisk			115 000,00	115 000,00	62 206,73	
6174	5137			38	1	264 750,00	309 750,00	127 336,35	
6174	5137			38	5	1 500 250,00	1 755 250,00	721 572,65	
*	6174	5137	Drobný hmotný dlouhodobý majetek			1 765 000,00	2 065 000,00	848 909,00	
6174	5139			38	1	223 500,00	279 051,60	264 524,81	
6174	5139			38	5	1 266 500,00	1 581 292,40	1 498 973,79	
*	6174	5139	Nákup materiálu j.n.			1 490 000,00	1 860 344,00	1 763 498,60	
6174	5142			38	1	3 000,00	3 000,00	108,16	
6174	5142			38	5	17 000,00	17 000,00	612,73	
*	6174	5142	Realizované kurzové ztráty			20 000,00	20 000,00	720,89	
6174	5151			38	1	5 850,00	5 594,64	5 594,64	
6174	5151			38	5	33 150,00	31 702,92	31 702,92	
*	6174	5151	Studená voda			39 000,00	37 297,56	37 297,56	
6174	5152			38	1	50 400,00	49 067,15	49 067,15	
6174	5152			38	5	285 600,00	278 047,13	278 047,13	
*	6174	5152	Teplo			336 000,00	327 114,28	327 114,28	
6174	5153			38	1	8 550,00	8 218,80	8 218,80	
6174	5153			38	5	48 450,00	46 573,20	46 573,20	
*	6174	5153	Plyn			57 000,00	54 792,00	54 792,00	
6174	5154			38	1	40 650,00	39 643,06	39 602,07	
6174	5154			38	5	230 350,00	224 643,90	224 411,69	
*	6174	5154	Elektrická energie			271 000,00	264 286,96	264 013,76	
6174	5156			38	1	60 000,00	60 000,00	56 025,63	
6174	5156			38	5	340 000,00	340 000,00	317 477,96	

IČO: 75082241 Regionální rada JV

Čas : 10:10:13
Datum: 15.02.2012

VÝKAZ FIN 2-12 M v Kč za období 12/2011 za vykazující jednotku

UCRGPALA 23052011 10:16

Odp a Pol		Nástroj		Schválený rozpočet		Rozpočet		Výsledek od	
a	b	c	d	1	2	2	3	3	

*	6174 5156	Pohonné hmoty a maziwa		400 000,00	400 000,00		373 503,59		
	6174 5161		38	19 500,00	19 500,00		10 851,45		
	6174 5161		38	110 500,00	110 500,00		61 491,55		
*	6174 5161	Služby pošt	5	130 000,00	130 000,00		72 343,00		
	6174 5162		38	147 000,00	166 854,00		146 569,19		
	6174 5162		38	833 000,00	945 506,00		830 558,24		
*	6174 5162	Služby telekomunikací a radiokomunikací	5	980 000,00	1 112 360,00	1	977 127,43		
	6174 5163		38	26 550,00	22 286,70		21 696,00		
	6174 5163		38	150 450,00	126 291,30		122 944,00		
*	6174 5163	Služby peněžních ústavů	5	177 000,00	148 578,00		144 640,00		
	6174 5164		38	550 650,00	520 219,06		466 737,74		
	6174 5164		38	3 120 350,00	2 947 908,06	2	2 644 847,18		
*	6174 5164	Nájemné	5	3 671 000,00	3 468 127,12	3	3 111 584,92		
	6174 5166		38	1 266 000,00	1 150 088,40		524 598,64		
	6174 5166		38	7 174 000,00	6 517 167,60	6	2 972 725,51		
*	6174 5166	Konzultační, poradenské a právní služby	5	8 440 000,00	7 667 256,00	7	3 497 324,15		
	6174 5167		38	717 000,00	708 450,00		264 943,20		
	6174 5167		38	4 063 000,00	4 014 550,00	4	1 501 344,80		
*	6174 5167	Služby školení a vzdělávání	5	4 780 000,00	4 723 000,00	4	1 766 288,00		
	6174 5169		38	1 495 650,00	1 490 410,66	1	1 307 348,82		
	6174 5169		38	8 475 350,00	8 445 660,54	8	7 408 311,32		
*	6174 5169	Nákup ostatních služeb	5	9 971 000,00	9 936 071,20	9	8 715 660,14		
	6174 5171		38	85 500,00	85 500,00		45 672,42		
	6174 5171		38	484 500,00	484 500,00		258 810,03		
*	6174 5171	Opravy a udržování	5	570 000,00	570 000,00		304 482,45		
	6174 5172		38	45 750,00	27 450,00		9 000,00		
	6174 5172		38	259 250,00	155 550,00		51 000,00		
*	6174 5172	Programové vybavení	5	305 000,00	183 000,00		60 000,00		
	6174 5173		38	195 150,00	186 180,00		178 646,59		
	6174 5173		38	1 105 850,00	1 055 020,00	1	1 012 329,54		
*	6174 5173	Cestovné (tuzemské i zahraniční)	5	1 301 000,00	1 241 200,00	1	1 190 976,13		
	6174 5175		38	204 000,00	189 715,93		85 547,36		
	6174 5175		38	1 156 000,00	1 075 056,95	1	484 767,91		
*	6174 5175	Pohoštění	5	1 360 000,00	1 264 772,88	1	570 315,27		
	6174 5176		38	3 750,00	12 300,00		10 624,78		
	6174 5176		38	21 250,00	69 700,00		60 207,07		

VÝKAZ FIN 2-12 M v Kč za období 12/2011 za vykazující jednotku

```
UCRGBA1A 23052011 10:16
```

Odp a Pol a b	Popis	Nášíroj Zdroj		Schválený rozpočet		Výsledek od	
		c	d	1	2	3	pocátka roku
* 6174 5176	Účastnické poplatky na konference			25 000,00	82 000,00	70 831,85	
6174 5179		38	1	150,00	18 300,00	18 176,85	
6174 5179		38	5	850,00	103 700,00	103 002,15	
* 6174 5179	Ostatní nákupy j.n.			1 000,00	122 000,00	121 179,00	
6174 5362		38	1	2 700,00	2 700,00	2 452,50	
6174 5362		38	5	15 300,00	15 300,00	13 897,50	
* 6174 5362	Platby daní a poplatků státnímu rozpočtu			18 000,00	18 000,00	16 350,00	
6174 5424		37	1	2 700,00	2 700,00	287,40	
6174 5424		37	5	15 300,00	15 300,00	1 628,60	
6174 5424		38	1	9 000,00	12 000,00	11 677,95	
6174 5424		38	5	51 000,00	68 000,00	66 175,05	
* 6174 5424	Náhrady mezd v době nemoci			78 000,00	98 000,00	79 769,00	
6174 6111		38	1	0,00	35 897,85	32 400,00	
6174 6111		38	5	0,00	203 421,15	183 600,00	
* 6174 6111	Programové vybavení			0,00	239 319,00	216 000,00	
6174 6122		38	1	0,00	11 550,00	9 707,25	
6174 6122		38	5	0,00	65 450,00	55 007,75	
* 6174 6122	Stroje, přístroje a zařízení			0,00	77 000,00	64 715,00	
6174 6123		38	1	90 000,00	101 322,15	101 322,15	
6174 6123		38	5	510 000,00	574 158,85	574 158,85	
* 6174 6123	Dopravní prostředky			600 000,00	675 481,00	675 481,00	
** 6174 ***	Činnost regionálních rad			80 926 000,60	80 794 210,00	66 313 155,75	
6310 5163		38	1	1 800,00	1 800,00	1 339,62	
6310 5163		38	5	10 200,00	10 200,00	7 590,75	
* 6310 5163	Služby peněžních ústavů			12 000,00	12 000,00	8 930,37	
** 6310 ***	Obecné příjmy a výdaje z finančních operací			12 000,00	12 000,00	8 930,37	
6409 5363		38	1	0,00	663 820,87	663 820,87	
6409 5363		38	5	0,00	6 698 321,41	6 698 321,41	
* 6409 5363	Úhrady sankcí jiným rozpočtům			0,00	7 362 142,28	7 362 142,28	
** 6409 ***	Ostatní činnosti j.n.			0,00	7 362 142,28	7 362 142,28	
CELKEM				4 353 876 000,00	4 442 927 387,46	1 846 968 417,44	

ICO: 75082241 Regionální rada JV

Strana: 29

VÝKAZ FIN 2-12 M v Kč za období 12/2011 za vykazující jednotku

Čas : 10:10:15
Datum: 15.02.2012

UCRBAIA 23052011 10:16

Odpis Pol	Popis	Nástroj		Schválený rozpočet		Rozpočet		Výsledek od	
		a	b	c	d	1	2	počátek roku	3

Odesláno dne: 8.2.2012 Razítko

Regionální rada
regionu soudržnosti Jihovýchod

Došlo dne: Kounicova 13
602 00 Brno

Podpis vedoucího účetní jednotky:
Mgr. Marta Sargánková

Odpovídající za údaje
o rozpočtu:
Ing. Tomáš Matejov

O skutečnosti:
Blažena Kaderková

tel.: 532 193 554

tel.: 532 193 541

*kontrolovat provedl, údaje ověřil,
8.2.2012*

*vedoucí FO
Felix Couda*

Couda

Příloha č. 2

* * G O R D I C s o f t w a r e - U C R *

IČO: 75082241 Regionální rada JV

Čas : 10:53:00
Datum: 29.02.2012

VÝKAZ ZISKU A ZTRÁTY ÚSC za období 12/2011 v Kč, spřesností na dvě desetinná místa

NS : 75082241 Nákladové středisko

UCRGUVDA 28042011 14:02

Položka Číslo Název položky Syntetický účet Hlavní činnost Hospodářská činnost 2 Hlavní činnost Hospodářská činnost 4

A. NÁKLADY CELKEM									
1 841 288 578,99									
I. Náklady z činnosti									
1. Spotřeba materiálu	501	67 994 330,39	0,00	63 987 500,00	0,00				
2. Spotřeba energie	502	3 089 674,38	0,00	2 417 960,00	0,00				
3. Spotřeba jiných neskladovatelných dodávek	503	683 217,60	0,00	650 380,00	0,00				
4. Prodáné zboží	504	0,00	0,00	0,00	0,00				
5. Opravy a udržování	511	0,00	0,00	0,00	0,00				
6. Cestovné	512	325 978,25	0,00	271 830,00	0,00				
7. Náklady na reprezentaci	513	1 044 877,23	0,00	1 263 670,00	0,00				
8. Ostatní služby	518	490 494,35	0,00	481 500,00	0,00				
9. Mzdové náklady	521	17 925 507,42	0,00	17 265 260,00	0,00				
11. Zákonné sociální pojištění	524	30 571 759,00	0,00	29 847 310,00	0,00				
12. Jiné sociální pojištění	525	10 227 027,00	0,00	9 967 520,00	0,00				
13. Zákonné sociální náklady	527	0,00	0,00	0,00	0,00				
14. Jiné sociální náklady	528	541 024,00	0,00	545 600,00	0,00				
15. Daň silniční	531	79 769,00	0,00	20 950,00	0,00				
16. Daň z nemovitosti	532	0,00	0,00	0,00	0,00				
17. Jiné daně a poplatky	538	16 029,00	0,00	280,00	0,00				
19. Smluvní pokuty a úroky z prodlení	541	0,00	0,00	0,00	0,00				
20. Jiné pokuty a penále	542	0,00	0,00	0,00	0,00				
21. Dary	543	0,00	0,00	0,00	0,00				
22. Prodáný materiál	544	0,00	0,00	0,00	0,00				
23. Manka a škody	547	0,00	0,00	0,00	0,00				
24. Tvorba fondů	548	50 515,50	0,00	0,00	0,00				
25. Odpisy dlouhodobého majetku	551	2 667 698,42	0,00	869 450,00	0,00				
26. Zůstatková cena prodaného dlouhodobého nehmotného majetku	552	0,00	0,00	0,00	0,00				
27. Zůstatková cena prodaného dlouhodobého hmotného majetku	553	0,00	0,00	0,00	0,00				
28. Prodáné pozemky	554	0,00	0,00	0,00	0,00				
29. Tvorba a zučtování rezerv	555	0,00	0,00	0,00	0,00				
30. Tvorba a zučtování opravných položek	556	-46 156,20	0,00	26 370,00	0,00				
31. Náklady z odepsaných pohledávek	557	65 937,44	0,00	0,00	0,00				
32. Ostatní náklady z činnosti	549	260 978,00	0,00	359 420,00	0,00				

II. Finanční náklady		10 059,56	0,00	57 860,00	0,00				
1. Prodáné cenné papíry a podíly	561	0,00	0,00	0,00	0,00				
2. Úroky	562	0,00	0,00	41 120,00	0,00				
3. Kurzové ztráty	563	720,89	0,00	4 040,00	0,00				
4. Náklady z přecenění reálnou hodnotou	564	0,00	0,00	0,00	0,00				
5. Ostatní finanční náklady	569	9 338,67	0,00	12 700,00	0,00				

III. Náklady na transfery		1 773 284 189,04	0,00	4 936 105 610,00	0,00				
2. Náklady územních rozpočtů na transfery	572	1 773 284 189,04	0,00	4 936 105 610,00	0,00				

Lic:RRJV

* GORDIC software - UCR *

IČO: 75082241 Regionální rada JV

Čas : 10:53:00
Datum: 29.02.2012

NS : 75082241 Nákladové středisko Výkaz zisku a ztráty ÚSC za období 12/2011 v Kč, spřesnosti na dvě desetinná místa

UCRGVUA 28042011 14:02

Polozka
Číslo

Název položky

Syntetický
účet

B Ě Ž N Ě O B D O B Í
Hlavní činnost Hospodářská činnost
1 2

M I N U L Ě O B D O B Í
Hlavní činnost Hospodářská činnost
3 4

VI. VÝSLEDEK HOSPODÁŘENÍ							
1.	Výsledek hospodaření před zdaněním	-	0,00	0,00	0,00	0,00	0,00
2.	Daň z příjmů	591	-2 082 066,75	0,00	1 916 680,00	0,00	0,00
3.	Dodatečně odvozy daně z příjmů	595	0,00	0,00	0,00	0,00	0,00
4.	Výsledek hospodaření po zdanění	-	-2 082 066,75	0,00	1 916 680,00	0,00	0,00
*** Konec sestavy za NS 75082241 ***							

Topologické omezení:

IČO: 75082241

Pevné omezení dat:

Příloha č. 3

ICO: 75082241 Regionální rada JV

NS : 75082241 Nákladové středisko
Číslo
položky

ROZVAHA ÚSC za období 12/2011 v Kč, s přesností na dvě desetinná místa

Strana: 3
Čas : 10:51:17
Datum: 29.02.2012

Syntetický účet

UCRGURUA 08062011 08:59

AKTIVA CELKEM

A. Stálá aktiva

I. Dlouhodobý nehmotný majetek

	BRUTTO	B Ě Ž N Ě	NETTO	MINULÉ
	1	2	3	4
1. Nehmotné výsledky výzkumu a vývoje	10 497 374,56	3 829 126,80	6 668 247,70	9 186 850,00
2. Software	0,00	0,00	0,00	0,00
3. Ocenitelná práva	9 105 347,70	2 660 410,00	6 444 937,70	8 889 350,00
4. Povolenky na emise a preferenční limity	297 500,00	74 190,00	223 310,00	297 500,00
5. Drobný dlouhodobý nehmotný majetek	0,00	0,00	0,00	0,00
6. Ostatní dlouhodobý nehmotný majetek	1 094 526,80	1 094 526,80	0,00	0,00
7. Nedokončený dlouhodobý nehmotný majetek	0,00	0,00	0,00	0,00
8. Uspořádací účet technického zhodnocení dlouhodobého nehmotného majetku	0,00	0,00	0,00	0,00
9. Poskytnuté zálohy na dlouhodobý nehmotný majetek	0,00	0,00	0,00	0,00
II. Dlouhodobý hmotný majetek	19 775 884,58	12 849 933,45	6 925 951,13	11 565 080,00

1. Pozemky	0,00	0,00	0,00	0,00
2. Kulturní předměty	0,00	0,00	0,00	0,00
3. Stavby	0,00	0,00	0,00	0,00
4. Samostatné movité věci a soubory movitých věcí	0,00	0,00	0,00	0,00
5. Pěstelské celky trvalých porostů	12 254 764,13	5 328 813,00	6 925 951,13	11 565 080,00
6. Drobný dlouhodobý hmotný majetek	0,00	0,00	0,00	0,00
7. Ostatní dlouhodobý hmotný majetek	7 521 120,45	7 521 120,45	0,00	0,00
8. Nedokončený dlouhodobý hmotný majetek	0,00	0,00	0,00	0,00
9. Uspořádací účet technického zhodnocení dlouhodobého hmotného majetku	0,00	0,00	0,00	0,00
10. Poskytnuté zálohy na dlouhodobý hmotný majetek	0,00	0,00	0,00	0,00

III. Dlouhodobý finanční majetek

1. Majetkové účasti v osobách s rozhodujícím vlivem	0,00	0,00	0,00	0,00
2. Majetkové účasti v osobách s podstatným vlivem	0,00	0,00	0,00	0,00
3. Dluhové cenné papíry držené do splatnosti	0,00	0,00	0,00	0,00
4. Půjčky osobám ve skupině	0,00	0,00	0,00	0,00
5. Jiné dlouhodobé půjčky	0,00	0,00	0,00	0,00
6. Termínované vklady dlouhodobé	0,00	0,00	0,00	0,00
7. Ostatní dlouhodobý finanční majetek	0,00	0,00	0,00	0,00
8. Pořizovaný dlouhodobý finanční majetek	0,00	0,00	0,00	0,00
9. Poskytnuté zálohy na dlouhodobý finanční majetek	0,00	0,00	0,00	0,00

IV. Dlouhodobé pohledávky

1. Poskytnuté návratné finanční výpomoci dlouhodobé	683 635,86	0,00	683 635,86	25 130,00
2. Dlouhodobé pohledávky z postoupených úvěrů	0,00	0,00	0,00	0,00
3. Dlouhodobé poskytnuté zálohy	0,00	0,00	0,00	0,00
4. Dlouhodobé pohledávky z ručení	24 729,86	0,00	24 729,86	25 130,00
5. Dlouhodobé pohledávky z nástrojů spolufinancovaných ze zahraničí	0,00	0,00	0,00	0,00
6. Ostatní dlouhodobé pohledávky	658 906,00	0,00	658 906,00	0,00

B. Oběžná aktiva

I. Zásoby

1. Pořízení materiálu	189 200 538,33	0,00	189 200 538,33	5 128 575 130,00
	0,00	0,00	0,00	0,00

NS : 75082241 Nákladové středisko ROZVAHA ÚSC za období 12/2011 v Kč, s přesností na dvě desetinná místa

Číslo účtů synteticky

položky

BRUTTO 1 B Ě Ž N Ě O B D O B Ě NETTO 3 MINULÉ 4

2. Materiál na skladě	112	0,00	0,00	0,00	0,00
3. Materiál na cestě	119	0,00	0,00	0,00	0,00
4. Nedokončená výroba	121	0,00	0,00	0,00	0,00
5. Polotovary vlastní výroby	122	0,00	0,00	0,00	0,00
6. Výrobky	123	0,00	0,00	0,00	0,00
7. Pořízení zboží	131	0,00	0,00	0,00	0,00
8. Zboží na skladě	132	0,00	0,00	0,00	0,00
9. Zboží na cestě	138	0,00	0,00	0,00	0,00
10. Ostatní zásoby	139	0,00	0,00	0,00	0,00

II. Krátkodobé pohledávky

1. Odběratelé	311	67 289 111,01	0,00	67 289 111,01	4 984 910 490,00
2. Směnky k inkasu	312	11 361,00	0,00	11 361,00	4 650,00
3. Pohledávky za eskontované cenné papíry	313	0,00	0,00	0,00	0,00
4. Krátkodobé poskytnuté zálohy	314	30 171,00	0,00	30 171,00	91 350,00
5. Jiné pohledávky z hlavní činnosti	315	0,00	0,00	0,00	0,00
6. Poskytnuté návratné finanční výpomoci krátkodobé	316	0,00	0,00	0,00	0,00
7. Krátkodobé pohledávky z postoupených úvěrů	317	0,00	0,00	0,00	0,00
10. Pohledávky za zaměstnanci	335	0,00	0,00	0,00	0,00
11. Zúčtování s institucemi sociálního zabezpečení a zdravotního pojištění	336	0,00	0,00	0,00	20,00
12. Daň z příjmů	341	0,00	0,00	0,00	0,00
13. Jiné přímé daně	342	0,00	0,00	0,00	0,00
14. Daň z přidané hodnoty	343	0,00	0,00	0,00	0,00
15. Jiné daně a poplatky	345	0,00	0,00	0,00	0,00
16. Pohledávky za ústředními rozpočty	346	0,00	0,00	0,00	0,00
17. Pohledávky za územními rozpočty	348	11 569 935,00	0,00	11 569 935,00	0,00
18. Pohledávky za účastníky sdružení	351	0,00	0,00	0,00	0,00
19. Krátkodobé pohledávky z ručení	361	0,00	0,00	0,00	0,00
20. Pevné termínové operace a opce	363	0,00	0,00	0,00	0,00
21. Pohledávky z finančního zajištění	365	0,00	0,00	0,00	0,00
22. Pohledávky z vydaných dluhopisů	367	0,00	0,00	0,00	0,00
23. Krátkodobé pohledávky z nástrojů spolufinancovaných ze zahraničí	371	0,00	0,00	0,00	0,00
24. Poskytnuté zálohy na transfery	373	0,00	0,00	0,00	0,00
25. Náklady příštích období	381	787 188,11	0,00	787 188,11	433 560,00
26. Příjmy příštích období	385	0,00	0,00	0,00	0,00
27. Dohadné účty aktivní	388	54 209 230,90	0,00	54 209 230,90	4 984 347 050,00
28. Ostatní krátkodobé pohledávky	377	681 225,00	0,00	681 225,00	33 860,00

IV. Krátkodobý finanční majetek

1. Majetkové cenné papíry k obchodování	251	121 911 427,32	0,00	121 911 427,32	143 664 640,00
2. Dluhové cenné papíry k obchodování	253	0,00	0,00	0,00	0,00
3. Jiné cenné papíry	256	0,00	0,00	0,00	0,00
4. Termínované vklady krátkodobé	244	0,00	0,00	0,00	0,00
5. Jiné běžné účty	245	0,00	0,00	0,00	0,00
9. Běžný účet	241	0,00	0,00	0,00	0,00
11. Základní běžný účet územních samosprávných celků	231	119 405 820,05	0,00	119 405 820,05	142 008 340,00
12. Běžné účty fondů územních samosprávných celků	236	2 383 274,94	0,00	2 383 274,94	1 587 420,00
15. Ceníny	263	76 160,00	0,00	76 160,00	68 880,00
16. Peníze na cestě	262	-400,00	0,00	-400,00	0,00

Lic: RRTV ***** GORDIC software - UCR ***** Strana: 5
ICO: 75082241 Regionální rada JV

NS : 75082241 Nákladové středisko ROZVAHA ÚSC za období 12/2011 v Kč, s přesností na dvě desetinná místa
Číslo Název položky
položky
Syntetický účet
BRUTTO
1
B Ě Ž N Ě
KOREKCE
2
O B D O B Í
3
NETTO
4
MINULÉ

17. Pokladna 261 46 572,33 0,00 46 572,33 0,00

NS : 75082241 Nákladové středisko ROZVAHA ÚSC za období 12/2011 v Kč, s přesností na dvě desetinná místa
 UCRGURDA 08062011 08:59

číslo Název položky
 Syntetický účet BĚŽNÉ O B D O B í MINUTÉ

	1	2
PASIVA CELKEM	203 478 373,02	5 149 352 190,00
C. Vlastní kapitál	21 048 381,47	-93 451 100,00
I. Jmění účetní jednotky a upravující položky		
1. Jmění účetní jednotky	18 796 666,87	-97 004 080,00
3. Transfery na pořízení dlouhodobého majetku	-91 781 325,57	-99 880 740,00
5. Kurzové rozdíly	13 594 198,83	20 787 930,00
6. Oceňovací rozdíly při změně metody	0,00	0,00
7. Jiné oceňovací rozdíly	96 983 793,61	-17 911 270,00
8. Opravy cnb minulých období	0,00	0,00
II. Fondy účetní jednotky		
6. Ostatní fondy	2 417 101,94	1 636 300,00
III. Výsledek hospodaření		
1. Výsledek hospodaření běžného účetního období	-165 387,34	1 916 680,00
2. Výsledek hospodaření ve schvalovacím řízení	-2 082 066,75	1 916 680,00
3. Nerozdělený zisk, neuhrazená ztráta minulých let	0,00	0,00
D. Cizí zdroje	1 916 679,41	0,00
I. Výdajové účty rozpočtového hospodaření	182 429 991,55	5 242 803 290,00
1. Zvláštní výdajový účet	0,00	0,00
II. Rezervy	223	0,00
1. Rezervy	0,00	0,00
III. Dlouhodobé závazky	441	0,00
1. Dlouhodobé úvěry	0,00	0,00
2. Přijaté návratné finanční výpomoci dlouhodobé	0,00	0,00
3. Vydané dluhopisy	0,00	0,00
4. Závazky z pronájmu	0,00	0,00
5. Dlouhodobé přijaté zálohy	0,00	0,00
6. Dlouhodobé závazky z ručení	0,00	0,00
7. Dlouhodobé směnky k úhradě	0,00	0,00
8. Dlouhodobé závazky z nástrojů spolufinancovaných ze zahraničí	0,00	0,00
9. Ostatní dlouhodobé závazky	0,00	0,00
IV. Krátkodobé závazky	182 429 991,55	5 242 803 290,00
1. Krátkodobé úvěry	0,00	0,00
2. Eskontované krátkodobé dluhopisy (směnky)	0,00	0,00
3. Vydané krátkodobé dluhopisy	0,00	0,00
4. Jiné krátkodobé půjčky	0,00	0,00
5. Dodavatelé	6 844,16	31 180,00
6. Směnky k úhradě	0,00	0,00
8. Krátkodobé přijaté zálohy	0,00	0,00
9. Závazky z dělené správy a kaucí	0,00	0,00
10. Přijaté návratné finanční výpomoci krátkodobé	0,00	0,00
11. Přijaté zálohy daní	0,00	0,00
14. Zaměstnanci	1 657 423,00	1 673 050,00


NS : 75082241 Nákladové středisko ROZVAHA ÚSC za období 12/2011 v Kč, s přesností na dvě desetinná místa
 Číslo Účtů: 08062011 08:59
 položky Název položky Syntetický účet BĚŽNÉ O B D O B Í MINULÉ

		1	2
15. Jiné závazky vůči zaměstnancům	333	15 600,00	0,00
16. Zúčtování s institucemi SZ a ZP	336	973 348,00	980 060,00
17. Daň z příjmů	341	0,00	0,00
18. Jiné přímé daně	342	279 969,00	278 410,00
19. Daň z přidané hodnoty	343	0,00	0,00
20. Jiné daně a poplatky	345	0,00	0,00
21. Závazky k ústředním rozpočtům	347	0,00	0,00
22. Závazky k územním rozpočtům	349	0,00	0,00
23. Závazky k účastníkům sdružení	352	0,00	25 360,00
24. Krátkodobé závazky z ručení	362	0,00	0,00
25. Pevné termínové operace a opce	363	0,00	0,00
27. Závazky z finančního zajištění	366	0,00	0,00
28. Závazky z upsaných nesplicených zajištění	368	0,00	0,00
29. Krátkodobé závazky z nástrojů spolufinancovaných ze zahraničí	372	0,00	0,00
30. Přijaté zálohy na transfery	374	67 614 291,25	5 239 272 720,00
31. Výdaje příštích období	383	0,00	0,00
32. Výnosy příštích období	384	98 256 988,70	0,00
33. Donané účty pasivní	389	13 625 527,44	527 810,00
34. Ostatní krátkodobé závazky	378	0,00	14 700,00

*** Konec sestavy za NS 75082241 ***
 Topologické omezení:
 IČO: 75082241


Pevné omezení dat:

MINISTERSTVO FINANCÍ



Zpráva
o výsledku přezkoumání hospodaření
Regionální rady regionu soudržnosti
Jihovýchod
za rok 2011

(Č.j.: 17/64541/2011)



Ministerstvo financí
odbor 17 Kontrola
oddělení Přezkouvání územních samosprávných celků

Č. j.: 17/64541/2011

Z P R Á V A

o výsledku přezkoumání hospodaření

Regionální rady regionu soudržnosti Jihovýchod za rok 2011

Přezkoumání se uskutečnilo ve dnech:

od 28.11.2011 do 9.12.2011 jako 1. dílčí přezkoumání a od 23. dubna 2012 do 4. května 2012 jako 2. dílčí přezkoumání

Přezkoumání hospodaření Regionální rady regionu soudržnosti Jihovýchod za rok 2011 bylo provedeno na základě ustanovení § 20 zákona č. 129/2000 Sb., o krajích (krajské zřízení), ve znění pozdějších předpisů a v souladu se zákonem č. 420/2004 Sb., o přezkouvání hospodaření územních samosprávných celků a dobrovolných svazků obcí, ve znění pozdějších předpisů.

Místo provedení přezkoumání: Regionální rada Regionální rada regionu soudržnosti
Jihovýchod
Kounicova 271, 602 00 Brno

Přezkoumání vykonali:

kontrolor pověřený řízením přezkoumání: Ing. Alexander Višňák,

kontrolní skupina: Ing. Zdeňka Janoušková,
Ing. Jana Stránská,
Ing. Jitka Menšíková,
Ing. Jan Veselka,
Ing. Miloslav Nejedlý.

Přezkoumání bylo vykonáno výběrovým způsobem, přezkoumávané období rok 2011.

Předmět přezkoumání:

Předmět přezkoumání je vymezen ustanovením § 2 zák. č. 420/2004 Sb., o přezkoumání hospodaření územních samosprávných celků a dobrovolných svazků obcí, ve znění pozdějších předpisů (dále jen zákon č. 420/2004 Sb.).

A. Výsledek dílčích přezkoumání

A.I. Chyby a nedostatky napravené v průběhu dílčích přezkoumání za 2011

Nebyly zjištěny chyby a nedostatky.

A.II. Ostatní chyby a nedostatky

Při přezkoumání hospodaření **nebyly** zjištěny chyby a nedostatky uvedené v ustanovení § 10 odst. 3 písm. c) zákona č. 420/2004 Sb.

B. Oblasti přezkoumání, u kterých nebyly zjištěny chyby a nedostatky

podle ustanovení § 10 odst. 3 písm. a) zákona č. 420/2004 Sb., které jsou uvedeny v členění podle ustanovení § 2 odst. 1 a 2 uvedeného zákona:

1. Ustanovení § 2 odst. 1 písm. a) plnění příjmů a výdajů rozpočtu včetně peněžních operací, týkajících se rozpočtových prostředků - přezkoumán: Ano
2. Ustanovení § 2 odst. 1 písm. b) finanční operace, týkající se tvorby a použití peněžních fondů - přezkoumán: Ano
3. Ustanovení § 2 odst. 1 písm. c) náklady a výnosy podnikatelské činnosti územního celku - přezkoumán: není předmětem činnosti Regionální rady
4. Ustanovení § 2 odst. 1 písm. d) peněžní operace, týkající se sdružených prostředků vynakládaných na základě smlouvy mezi dvěma a více územními celky, anebo na základě smlouvy s jinými právníckými nebo fyzickými osobami - přezkoumán: do této oblasti Regionální rada nesměřovala svoji činnost
5. Ustanovení § 2 odst. 1 písm. e) finanční operace, týkající se cizích zdrojů ve smyslu právních předpisů o účetnictví - přezkoumán: Ano
6. Ustanovení § 2 odst. 1 písm. f) hospodaření a nakládání s prostředky poskytnutými z Národního fondu a s dalšími prostředky ze zahraničí poskytnutými na základě mezinárodních smluv - přezkoumán: Ano s výjimkou poskytnutých zahraničních prostředků z EU, které jsou kontrolovány v souladu se Zásadami pro činnost auditního orgánu a pověřených subjektů auditního orgánu, schválených Usnesením vlády č. 760 ze dne 11. července 2007, jinými subjekty. Z tohoto důvodu se při přezkoumávání hospodaření duplicitní kontrola těchto prostředků neprováděla.
7. Ustanovení § 2 odst. 1 písm. g) vyúčtování a vypořádání finančních vztahů ke státnímu rozpočtu, k rozpočtům krajů, k rozpočtům obcí, k jiným rozpočtům, ke státním fondům a k dalším osobám - přezkoumán: Ano
8. Ustanovení § 2 odst. 2 písm. a) nakládání a hospodaření s majetkem ve vlastnictví územního celku - přezkoumán: Ano
9. Ustanovení § 2 odst. 2 písm. b) nakládání a hospodaření s majetkem státu, s nímž hospodaří územní celek - přezkoumán: do této oblasti Regionální rada nesměřovala svoji činnost
10. Ustanovení § 2 odst. 2 písm. c) zadávání a uskutečňování veřejných zakázek, s výjimkou úkonů a postupů přezkoumaných orgánem dohledu podle zvláštního právního předpisu - přezkoumán: Ano

11. Ustanovení § 2 odst. 2 písm. d) stav pohledávek a závazků a nakládání s nimi
- přezkoumán: Ano
12. Ustanovení § 2 odst. 2 písm. e) ručení za závazky fyzických a právnických osob
- přezkoumán: Ano
13. Ustanovení § 2 odst. 2 písm. f) zastavování movitých a nemovitých věcí ve prospěch třetích osob - přezkoumán: do této oblasti Regionální rada nesměřovala svoji činnost
14. Ustanovení § 2 odst. 2 písm. g) zřizování věcných břemen k majetku územního celku
- přezkoumán: Ano
15. Ustanovení § 2 odst. 2 písm. h) účetnictví vedené územním celkem - přezkoumán: Ano

C. Plnění opatření k odstranění nedostatků zjištěných v předchozím roce

C.I. Při přezkoumání hospodaření Regionální rady regionu soudržnosti Jihovýchod v předchozím roce 2010:

Nebyly zjištěny chyby a nedostatky, opatření nebyla stanovena.

D. Závěr z přezkoumání hospodaření za rok 2011

D.I. Při přezkoumání hospodaření Regionální rady regionu soudržnosti Jihovýchod za rok 2011 podle § 2 a § 3 zákona č. 420/2004 Sb.

Nebyly zjištěny chyby a nedostatky.

D.II. Upozornění na případná rizika, která lze dovodit ze zjištěných chyb a nedostatků, která mohou mít negativní dopad na hospodaření v budoucnu: Při přezkoumání hospodaření nebyla zjištěna žádná závažná rizika, která by mohla mít negativní dopad na hospodaření Regionální rady v budoucnosti.

D.III. Poměrové ukazatele zjištěné při přezkoumání hospodaření:

- a) podíl pohledávek na rozpočtu územního celku 0,70 %
- b) podíl závazků na rozpočtu územního celku 0,16 %
- c) podíl zastaveného majetku na celkovém majetku územního celku 0 %

D.IV. Ostatní sdělení pro přezkoumávaný územní celek

V „Příkazu ředitele k provedení inventarizace majetku a závazků za rok 2011“ ze dne 1.12.2011 je uvedeno:

„Bod 3. Plán inventur:

Inventura bude provedena se stavem k 31.12.2011,

Okamžik zahájení inventur 1.12.2011,

Okamžik ukončení inventur 7.2.2012.

DIK předloží předsedovi HIK dílčí inventarizační zprávy do 10.2.2012. HIK zpracuje inventarizační zprávu a projedná ji s ředitelkou Úřadu RR do 16.2.2012.“


Požadavky na organizační zajištění a způsob provedení inventarizace majetku a závazků, které vyplývají z příkazu ředitele k provedení inventarizace, představují mírné riziko časového nesouladu. Okamžik ukončení inventur dne 7.2.2012 v příkazu ředitele není v souladu se zněním ustanovení § 30 odst. 4) zákona č. 563/1991 Sb., o účetnictví, ve znění pozdějších předpisů. V něm je uvedeno: Fyzickou inventuru hmotného majetku, kterou nelze provést ke konci rozvahového dne, lze provést v průběhu posledních čtyř měsíců účetního období, popřípadě v prvním měsíci následujícího účetního období.

Regionální rada regionu soudržnosti Jihovýchod, dne 29.5.2012

Jména a podpisy kontrolorů zúčastněných na přezkoumání hospodaření

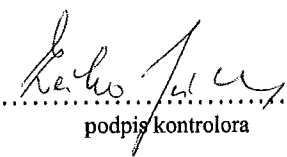
Ing. Alexander Višňák

.....
kontrolor pověřený řízením přezkoumání


.....
podpis kontrolora pověřeného řízením přezkoumání

Ing. Zdeňka Janoušková

.....
kontrolor



.....
podpis kontrolora

Tato Zpráva o výsledku přezkoumání hospodaření Regionální rady regionu soudržnosti Jihovýchod za rok 2011:

- se vyhotovuje ve dvou stejnopisech, přičemž se jeden stejnopis předává zástupci kontrolovaného subjektu a druhý stejnopis se zakládá do příslušného spisu Ministerstva financí,
- nedílnou součástí je seznam přezkoumávaných písemností uvedených v příloze,
- s obsahem Zprávy o výsledku přezkoumání hospodaření Regionální rady regionu soudržnosti Jihovýchod za rok 2011 o počtu 12 stran byl seznámen a stejnopis převzal dne 29.5.2012

MUDr. Jiří Běhouněk

.....
předseda Výboru Regionální rady
regionu soudržnosti Jihovýchod


.....
podpis předsedy Výboru Regionální rady
regionu soudržnosti Jihovýchod

Příloha ke zprávě o výsledku přezkoumání hospodaření za rok 2011.

Při přezkoumání hospodaření byly přezkoumány písemnosti:

Rozpočtová opatření

- Přehled rozpočtových opatření roku 2011

Rozpočtový výhled

- Rozpočtový výhled RRJV na léta 2011-2013, Rozpočtový výhled RRJV na léta 2012-2014, Rozpočtový výhled RRJV na léta 2013-2015,

Schválený rozpočet

- Schválený rozpočet na rok 2011

Závěrečný účet

- Návrh závěrečného účtu 2010

Bankovní výpis

- Rezervní fond - účet 236 0141

Bankovní výpis

- Sociální fond-účet 236 0101

Bankovní výpis

- Výpisy z běžného účtu č. 2836282/0800 vedeného u České spořitelny za období od 1. 1. 2011 do 24. 1. 2011

Evidence majetku

- Seznam majetku darovaného smlouvou od Jihomoravského kraje

Evidence majetku

- Seznam majetku darovaného smlouvou od Kraje Vysočina

Evidence pohledávek

- Platební výměr na penále za porušení rozpočtové kázně, kterého se dopustil příjemce Kraj Vysočina v rámci realizace projektu s názvem „II/410 od I/23 – Želetava“ ze dne 3. 6. 2011.

Evidence pohledávek

- Platební výměr na penále za porušení rozpočtové kázně, kterého se dopustil příjemce WESTERN-Šiklův mlýn s. r. o. v rámci realizace projektu s názvem „Šikland – Svět který nás baví“ ze dne 3. 6. 2011.

Evidence pohledávek

- Platební výměr na penále za porušení rozpočtové kázně, kterého se dopustil příjemce Zámecký statek o. s. v rámci realizace projektu s názvem „Zámecký statek Dolní Rožínka, centrum parawesternu“ ze dne 22. 7. 2011.

Faktura

- Faktura - daňový doklad 2110088534, Alza.cz, a.s., Jateční 33, 170 00 Praha ze dne 17. 1. 2011

Faktura

- Faktura dodavatelská č. 110100167 ze dne 25. 5. 2011 – Bartoš s.r.o., Mlýnská 326/13, 602 00 Brno

Faktura

- Faktura dodavatelská č. 1111017177 ze dne 26. 5. 2011 – MAFRA, a.s., Karla Engliše 519/11, Praha 5

Faktura

- Faktura dodavatelská č. 11800176 ze dne 19. 5. 2011 – VARS Brno a.s., Kroftova 316/80c, 616 00 Brno

Faktura

- Faktura dodavatelská č. 20110603 ze dne 7. 6. 2011 – ALCASERV, spol. s.r.o., Kohoutova 1550/11, 613 00 Brno

Faktura

- Faktury za období od 1. 1. 2011 - 24. 1. 2011

Inventurní soupis majetku a závazků

- Dílčí inventarizační zápis o výsledku inventarizace provedené DIK č. 1 s přílohami

Inventurní soupis majetku a závazků

- Dílčí inventarizační zápis o výsledku inventarizace provedené DIK č. 2 s přílohami

Inventurní soupis majetku a závazků

- Inventarizační položka evidovaného jiného aktiva - účet 381 - Náklady příštích období

Inventurní soupis majetku a závazků

- Inventarizační položka evidovaného jiného aktiva - účet 388 - Dohadné účty aktivní

Inventurní soupis majetku a závazků

- Inventarizační položka evidovaného jiného pasiva - účet 384 - Výnosy příštích období

Inventurní soupis majetku a závazků

- Inventarizační položka evidovaného jiného pasiva - účet 389 - Dohadné účty pasivní

Inventurní soupis majetku a závazků

- Inventarizační položka evidovaného majetku - účet 348 - Pohledávky za územními rozpočty

Inventurní soupis majetku a závazků

- Inventarizační položka evidovaného majetku - účet 377 - Ostatní krátkodobé pohledávky

Inventurní soupis majetku a závazků

- Inventarizační položka evidovaného majetku - 236 - Běžné účty fondů

Inventurní soupis majetku a závazků

- Inventarizační položka evidovaného majetku - 311 - Odběratelé

Inventurní soupis majetku a závazků

- Inventarizační položka evidovaného majetku - 314 - Krátkodobé poskytnuté zálohy

Inventurní soupis majetku a závazků

- Inventarizační položka evidovaného závazku - účet 321 - Dodavatelé

Inventurní soupis majetku a závazků

- Inventarizační položka evidovaného závazku - účet 342 - Jiné přímé daně

Inventurní soupis majetku a závazků

- Inventarizační položka evidovaného závazku - účet 374 - Přijaté zálohy na transfery

Inventurní soupis majetku a závazků

- Inventarizační zpráva

Inventurní soupis majetku a závazků

- Inventurní soupis evidovaného majetku ke dni 31.12.2011 v rozsahu jednotlivé inventarizační položky 321 Dodavatelé

Inventurní soupis majetku a závazků

- Inventurní soupis evidovaného majetku ke dni 31.12.2011 v rozsahu seskupení inventarizační položky 262 Peníze na cestě

Inventurní soupis majetku a závazků

- Inventurní soupis evidovaného majetku ke dni 31.12.2011 v rozsahu seskupení inventarizačních položek účtové skupiny 31

Inventurní soupis majetku a závazků

- Inventurní soupis evidovaného majetku ke dni 31.12.2011 v rozsahu seskupení inventarizačních položek účtové skupiny 33

Inventurní soupis majetku a závazků

- Inventurní soupis evidovaného majetku ke dni 31.12.2011 v rozsahu seskupení inventarizačních položek účtové skupiny 34

Inventurní soupis majetku a závazků

- Inventurní soupis evidovaného majetku ke dni 31.12.2011 v rozsahu seskupení inventarizačních položek účtové třídy skupiny 23

Inventurní soupis majetku a závazků

- Inventurní soupisy dlouhodobého nehmotného majetku a dlouhodobého hmotného majetku

Pokladní doklad

- Cestovní příkazy za měsíc leden a únor 2011

Příloha rozvahy

- Příloha účetní závěrky organizačních složek státu, územních samosprávných celků, příspěvkových organizací a regionálních rad sestavená k 30.09.2011

Příloha rozvahy

- Příloha účetní závěrky organizačních složek státu, územních samosprávných celků, příspěvkových organizací a regionálních rad sestavená k 31.12.2011

Rozvaha

- Rozvaha-balance organizačních složek státu, územních samosprávných celků, příspěvkových organizací a regionálních rad sestavená k 30.09.2011

Rozvaha

- Rozvaha-balance organizačních složek státu, územních samosprávných celků, příspěvkových organizací a regionálních rad sestavená k 31.12.2011

Účetní doklad

- Doklad č. 440001 z 22.4.2011, Doklad č. 440001 z 19.5.2011, Doklad č. 440001 ze dne 22.6.2011, Doklad č. 440001 z 9.8.2011

Účetní doklad

- Dokumentace k dotovaným projektům v počtu 74 ks

Účetní doklad

- Kniha dodavatelských smluv - provoz za období 2011

Účetní doklad

- Projekt "Přestupní uzel Bučovice žel. st."

Účetnictví ostatní

- Obratová předvaha za období 09/2011

Účetnictví ostatní

- Obratová předvaha za období 12/2011

Účetnictví ostatní

- Přehled o peněžních tocích organizačních složek státu, územních samosprávných celků, příspěvkových organizací a regionálních rad sestavená k 31.12.2011

Účetnictví ostatní

- Přehled o změnách vlastního kapitálu organizačních složek státu, územních samosprávných celků, příspěvkových organizací a regionálních rad sestavená k 31.12.2011

Účtový rozvrh

- Výpis účtového rozvrhu z použitých účtů SU, AU za období 09/2011

Účtový rozvrh

- Výpis účtového rozvrhu z použitých účtů SU, AU za období 12/2011

Výkaz pro hodnocení plnění rozpočtu

- Výkaz pro hodnocení plnění rozpočtu územních samosprávných celků, Regionálních rad a dobrovolných svazků obcí sestavený k 09/2011

Výkaz pro hodnocení plnění rozpočtu

- Výkaz pro hodnocení plnění rozpočtu územních samosprávných celků, Regionálních rad a dobrovolných svazků obcí sestavený k 12/2011

Výkaz zisku a ztráty

- Výkaz zisku a ztráty organizačních složek státu, územních samosprávných celků, příspěvkových organizací a Regionálních rad sestavený k 30.09.2011

Výkaz zisku a ztráty

- Výkaz zisku a ztráty organizačních složek státu, územních samosprávných celků, příspěvkových organizací a Regionálních rad sestavený k 31.12.2011

Smlouvy a další materiály k poskytnutým účelovým dotacím

- Monitorovací zpráva/hlášení o pokroku Operační program: CZ.1.11 ROP NUTS II Jihovýchod ze dne 3. 3. 2011

Smlouvy a další materiály k přijatým účelovým dotacím

- Dodatek č. 1 ke Smlouvě o poskytnutí dotace z rozpočtu Jihomoravského kraje uzavřené dne 4. 12. 2007

Smlouvy a další materiály k přijatým účelovým dotacím

- Dodatek č. 1 ke Smlouvě o poskytnutí dotace z rozpočtu Kraje Vysočina uzavřené dne 18. 12. 2007

Smlouvy a další materiály k přijatým účelovým dotacím

- Finanční bilance dotace dle Rozhodnutí o poskytnutí dotace na rok 2011 č. 1/RS_JV_2011
- Finanční vypořádání poskytnuté dotace za rok 2011 dle vyhlášky č. 52/2008 Sb. ze dne 6. 2. 2012

Smlouvy a další materiály k přijatým účelovým dotacím

- Rozhodnutí o poskytnutí dotace na rok 2011 č. 1/RS_JV_2011 ze dne 31. 1. 2011

Smlouvy a další materiály k přijatým účelovým dotacím

- Rozhodnutí o změně (2/RS_JV_2011) Rozhodnutí o poskytnutí dotace na rok 2011 č. 1/RS_JV_2011 ze dne 16. 12. 2011

Smlouvy a další materiály k přijatým účelovým dotacím

- Žádost o vydání rozhodnutí o změně rozhodnutí o poskytnutí dotace na rok 2011 ze dne 9. 12. 2011

Smlouvy ostatní

- Darovací smlouva uzavřená mezi Jihomoravským krajem a Regionální radou regionu soudržnosti Jihovýchod ze dne 28. 11. 2011

Smlouvy ostatní

- Darovací smlouva uzavřená mezi Krajem Vysočina a Regionální radou regionu soudržnosti Jihovýchod ze dne 22. 11. 2011

Smlouvy ostatní

- Smlouva s Advokátní kanceláří prof. JUDr. Jaroslav Fenyk, Ph.D., DSc., se sídlem Sukova 4, 602 00 Brno

Smlouvy ostatní

- Smlouva s firmou CZECH IMAGE s.r.o., Plotní 75, 602 00 Brno

Smlouvy ostatní

- Smlouva s firmou DEXION s.r.o.

Smlouvy ostatní

- Smlouva s firmou PLCHOT s.r.o. se sídlem Nepašovská 334, 150 00 Praha – Zličín

Smlouvy ostatní

- Smlouva s Ing. Ivetou Clarke, Ztracená 1393, 250 01 Stará Boleslav

Smlouvy ostatní

- Smlouva s MT Legal s.r.o., advokátní kancelář, se sídlem Jakubská 1, 602 00 Brno

Smlouvy ostatní

- Smlouva s Erns Young, s.r.o. se sídlem Karlovo náměstí 10, 120 00 Praha 2

Dokumentace k veřejným zakázkám

- Čestné prohlášení o nepodjatosti členů komise pro otevírání obálek a hodnotící komise ze dne 16. 8. 2011
- Čestné prohlášení o nepodjatosti člena (náhradníka) komise pro otevírání obálek a hodnotící komise ze dne 23. 8. 2011

Dokumentace k veřejným zakázkám

- Oznámení o výsledku výběrového řízení na zakázku malého rozsahu „Nákup osobního automobilu“ ze dne 25. 8. 2011

Dokumentace k veřejným zakázkám

- Poradenství v oblasti personalistiky-veřejná zakázka

Dokumentace k veřejným zakázkám

- Protokol o 2. jednání hodnotící komise ze dne 23. 8. 2011

Dokumentace k veřejným zakázkám

- Protokol o otevírání obálek a hodnocení nabídek v zadávacím řízení veřejné zakázky malého rozsahu „Nákup osobního automobilu“

Dokumentace k veřejným zakázkám

- Rozhodnutí o způsobu zadání veřejné zakázky ze dne 21. 7. 2011
- Výzva k podání nabídky na veřejnou zakázku malého rozsahu na dodávky s názvem „Nákup osobního automobilu“
- Rozhodnutí o způsobu zadání veřejné zakázky ze dne 21. 7. 2011
- Výzva k podání nabídky na veřejnou zakázku malého rozsahu na dodávky s názvem „Nákup osobního automobilu“

Dokumentace k veřejným zakázkám

- Rozhodnutí zadavatele o výběru nejvhodnější nabídky pro veřejnou zakázku „Nákup osobního automobilu“ ze dne 24. 8. 2011

Dokumentace k veřejným zakázkám

- Seznam veřejných zakázek

Dokumentace k veřejným zakázkám

- VZMR - inzerce v týdeníku TÝDEN

Dokumentace k veřejným zakázkám

- VZMR - Koučování týmu 2011 a individuální koučinky SRRJV 3373/2011

Dokumentace k veřejným zakázkám

- VZMR- Dodávky propagačních materiálů

Vnitřní předpis a směrnice

- Směrnice číslo 06/11S – Inventarizace – platná od 1.11.2011

Vnitřní předpis a směrnice

- Dodatek č. 1 k příkazu ředitele k provedení inventarizace majetku a závazků za rok 2011

Vnitřní předpis a směrnice

- Příkaz ředitele k provedení inventarizace majetku a závazků za rok 2011

Vnitřní předpis a směrnice

- Směrnice číslo 07/11 S – Sociální fond – platná od 1.11.2011

Vnitřní předpis a směrnice

- Směrnice číslo 19/2009 S – Pohledávky – platné od 1.10.2011

Vnitřní předpis a směrnice

- Směrnice Zadávací veřejných zakázek Regionální rady regionu soudržnosti Jihovýchod č. 2/09 S

Vnitřní předpis a směrnice

- Změnový list interního normativního aktu ke směrnici č. 03/09 S

Vnitřní předpis a směrnice

- Směrnice č. 05/2011 S ze dne 1.10.2011 - o pohledávkách

Vnitřní předpis a směrnice

- Směrnice č. 01/2011 S ze dne 3.1.2011 - účetnictví RR Jv a oběh účetních dokladů

Vnitřní předpis a směrnice

- Směrnice č. 02/2010 S ze dne 4.1.2010 o hospodaření s majetkem a zásobami

Vnitřní předpis a směrnice

- Směrnice č. 03/2009 S ze dne 1.6.2009 - pracovní cesty a cestovní náhrady

Vnitřní předpis a směrnice

- Směrnice č. 05/07 S ze dne 1.2.2007 - mzdový předpis

Vnitřní předpis a směrnice

- Směrnice č. 12/2009 S ze dne 1.9.2009 - finanční kontrola v podmínkách RR Jv

Vnitřní předpis a směrnice

- Směrnice č. 17/2009 S ze dne 1.9.2009 - metodika rozpočtu a rozpočtového výhledu

Zápisy z jednání rady včetně usnesení

- Usnesení č. ÚRR 35/12 Výboru Regionální rady regionu soudržnosti Jihovýchod

Zápisy z jednání rady včetně usnesení

- Zápis ze zasedání Výboru Regionální rady regionu soudržnosti Jihovýchod č. 34 ze dne 2. 11. 2011

Zápisy z jednání rady včetně usnesení

- Zápis ze zasedání Výboru Regionální rady regionu soudržnosti Jihovýchod č. 35 ze dne 14. 12. 2011

Zápisy z jednání statutárních orgánů včetně usnesení

- Usnesení č. ÚRR 33/11-1 ze 33. zasedání Výboru Regionální rady regionu soudržnosti ze dne 7. 9. 2011

Zápisy z jednání statutárních orgánů včetně usnesení

- Usnesení č. ÚRR 33/11-2 ze zasedání 33. Výboru Regionální rady regionu soudržnosti ze dne 7. 9. 2011

Peněžní fondy obce (FRB, sociální, apod.) – pravidla tvorby a použití

- Rezervní fond - zásady použití

Žádost o prominutí penále za porušení rozpočtové kázně

- Žádost Kraje Vysočina o prominutí penále za porušení rozpočtové kázně v rámci projektu s názvem „II/410 od I/23 – Želetava“ ze dne 24. 6. 2011.

Žádost o prominutí penále za porušení rozpočtové kázně

- Žádost společnosti WESTERN-Šiklův mlýn s. r. o. o prominutí penále za porušení rozpočtové kázně v rámci projektu s názvem „Šikland – Svět který nás baví“ ze dne 20. 6. 2011.

Žádost o prominutí penále za porušení rozpočtové kázně

- Žádost Zámeckého statku, o. s. o prominutí penále za porušení rozpočtové kázně v rámci projektu s názvem „Zámecký statek Dolní Rožínka, centrum parawesternu“ ze dne 1. 8. 2011.

V kontrolovaném období Regionální rada regionu soudržnosti nehospodařila s majetkem státu, neručila svým majetkem za závazky fyzických a právnických osob, nezastavila movitý a nemovitý majetek, neuzavřela smlouvu o výpůjčce týkající se nemovitého majetku, smlouvu o přijetí nebo poskytnutí úvěru nebo půjčky, smlouvu o převzetí dluhu nebo ručitelského závazku, smlouvu o přistoupení k závazku a smlouvu o sdružení, nekoupila ani neprodala cenné papíry, obligace, neuskutečnila majetkové vklady, uskutečnila pouze veřejné zakázky malého rozsahu (§ 12 odst. 6 zák. č. 137/2006 Sb.).