



Závěrečný účet za rok 2013

Organizace: **REGIONÁLNÍ RADA REGIONU SOUDRŽNOSTI JIHOVÝCHOD**
Adresa: Kounicova 13, 602 00 Brno
IČO: 75082241
Období: 1. 1. 2013 – 31. 12. 2013

OBSAH:

1	Úvod	1
2	Základní souhrnné ukazatele	2
3	Plnění příjmů rozpočtu	2
4	Čerpání výdajů rozpočtu	5
4.1	Výdaje na projekty příjemců dotací z ROP JV v prioritních osách 1 – 3	5
4.2	Výdaje na projekty řídicího orgánu ROP JV v prioritní ose 4 - Technická pomoc	7
4.3	Odvody přijatých vratek	7
5	Hospodaření Regionální rady regionu soudržnosti Jihovýchod a odchylky od záměrů schváleného rozpočtu na rok 2013	9
6	Mimorozpočtové zdroje – fondy, úvěry, půjčky	10
6.1	Sociální fond	10
6.2	Rezervní fond	10
6.3	Krátkodobé úvěry	11
6.4	Půjčky a návratné finanční výpomoci	11
7	Stavy majetku, pohledávek a peněžních prostředků	12
8	Vyúčtování finančních vztahů ke státnímu rozpočtu a rozpočtu krajů	13
8.1	Dotace z kapitoly Ministerstva pro místní rozvoj	13
8.1.1	Dotace na financování programu ROP Jihovýchod	13
8.1.2	Dotace na financování osobních nákladů Pověřeného auditního subjektu	13
8.2	Dotace z rozpočtu Jihomoravského kraje	13
8.3	Dotace z rozpočtu Kraje Vysočina	14
9	Organizační a metodické změny ovlivňující hospodaření RR JV v roce 2013	16
10	Přezkoumání hospodaření za rok 2013	16

PŘÍLOHA: Výkaz pro hodnocení plnění rozpočtu RR JV (FIN 2-12 M)
Výkaz zisku a ztrát RR JV sestavený k 31. 12. 2013
Rozvaha RR JV sestavená k 31. 12. 2013
Zpráva o výsledku přezkoumání hospodaření RR JV za rok 2013



1 Úvod

Zákon č. 248/2000 Sb., o podpoře regionálního rozvoje, ve znění pozdějších předpisů, stanoví, že Regionální rada regionu soudržnosti Jihovýchod (dále jen RR JV) hospodaří podle vlastního rozpočtu za podmínek stanovených v zákoně č. 250/2000 Sb., o rozpočtových pravidlech územních rozpočtů, ve znění pozdějších předpisů, a vede účetnictví podle zákona č. 563/1991 Sb., o účetnictví a prováděcí vyhlášky č. 410/2009 Sb. jako územní samosprávný celek.

Na základě ustanovení § 17 zákona č. 250/2000 Sb., musí po skončení kalendářního roku zpracovat údaje o ročním hospodaření do závěrečného účtu. V něm jsou obsaženy údaje o plnění rozpočtu příjmů a výdajů v plném členění podle rozpočtové skladby a o dalších finančních operacích, včetně tvorby a použití fondů v tak podrobném členění a obsahu, aby bylo možné zhodnotit finanční hospodaření a hospodaření s majetkem. Součástí závěrečného účtu je vyúčtování finančních vztahů ke státnímu rozpočtu, rozpočtům krajů, obcí, státním fondům, Národnímu fondu a jiným rozpočtům a k hospodaření dalších osob.

RR JV je povinna podle ustanovení § 16a zákona č. 248/2000 Sb. si dát přezkoumat své hospodaření za uplynulý kalendářní rok Ministerstvem financí ČR. Zpráva o výsledku přezkoumání hospodaření je součástí závěrečného účtu.

2 Základní souhrnné ukazatele

Rozpočet RR JV na rok 2013 byl schválen 12. 9. 2012 usnesením Výboru RR JV na základě materiálu RR-39-2012-08-př.č.1. Celkový objem schváleného rozpočtu byl v příjmech 4 077 277 000,00 Kč, ve výdajích 4 114 727 000,00 Kč a financování činilo 37 450 000,00 Kč.

V průběhu roku bylo provedeno 46 rozpočtových opatření. Jejich realizací došlo k celkovému snížení rozpočtu příjmů o 1 311 355 519,20 Kč, rozpočtu výdajů o 1 320 873 805,06 Kč a ke snížení financování o 9 518 285,86 Kč. Rozpočet po změnách činil k 31. 12. 2013 celkem 2 765 921 480,80 Kč v příjmech, 2 793 853 194,94 Kč ve výdajích a financování odpovídalo částce 27 931 714,14 Kč.

Ve skutečnosti byly příjmy rozpočtu naplněny na 56,45 %, což odpovídalo částce 1 561 457 646,05 Kč, výdaje na 55,58 %, což odpovídalo částce 1 552 712 185,08 Kč a financování činilo – 8 745 460,97 Kč.

Základní souhrnné ukazatele rozpočtu RR JV za rok 2013 obsahuje následující tabulka č. 1.

Tabulka č. 1: Základní souhrnné ukazatele rozpočtu RR JV za rok 2013 (v Kč)

Rok 2013	Schválený rozpočet	Upravený rozpočet	Skutečnost k 31. 12. 2013	Skut/UR (%)
Příjmy	4 077 277 000,00	2 765 921 480,80	1 561 457 646,05	56,45
Výdaje	4 114 727 000,00	2 793 853 194,94	1 552 712 185,08	55,58
Saldo příjmů a výdajů	-37 450 000,00	-27 931 714,14	8 745 460,97	
Financování	37 450 000,00	27 931 714,14	-8 745 460,97	

3 Plnění příjmů rozpočtu

V průběhu roku došlo ke snížení rozpočtovaných příjmů z původních 4 077 277 000,00 Kč na 2 765 921 480,80 Kč. Skutečné příjmy dosáhly k 31. 12. 2013 hodnoty 1 561 457 646,05 Kč. Rozpočet příjmů byl vzhledem k upravenému rozpočtu naplněn na 56,45 %.



Nejvýznamnějším zdrojem příjmů rozpočtu RR JV byla přijatá dotace z Ministerstva pro místní rozvoj ČR určená na financování Regionálního operačního programu NUTS 2 Jihovýchod. Poskytnutá dotace se skládala ze dvou částí: podílu určeného na národní spolufinancování ve výši 92 994 723,20,00 Kč a částky určené na předfinancování způsobilých výdajů ve výši 1 429 811 053,32 Kč.

Z Ministerstva pro místní rozvoj ČR¹ obdržela RR JV také dotaci na financování osobních nákladů Pověřeného auditního subjektu (PAS) ve výši 1 337 034,00 Kč².

Významný zdroj příjmů představují pro rozpočet RR JV dotace od krajů. V roce 2013 činila dotace z Jihomoravského kraje 1 200 000,00 Kč a z Kraje Vysočina 1 000 000,00 Kč.

Hlavním zdrojem vlastních příjmů RR JV jsou úroky z přijatých dotací od MMR a krajů. Celkem bylo na účty Regionální rady připsáno 4 020 659,16 Kč. Výši úroků vygenerovaných v průběhu roku 2013 na jednotlivých účtech RR JV uvádí tabulka č. 2.

Tabulka č. 2: Úroky přijaté na účty RR JV v roce 2013 (v Kč)

Účet	Úroky
ZBÚ MMR	3 832 802,70
ZBÚ kraje	68 526,53
ZBÚ Rezervní fond	109 309,24
ZBÚ Sociální fond	10 020,69
Celkem úroky	4 020 659,16

Zvláštním zdrojem příjmů jsou pro RR JV přijaté vratky od příjemců dotací. V roce 2013 představovaly tyto příjmy částku 31 034 631,90 Kč.

Přijaté vratky za porušení rozpočtové kázně se účtují podle jednotlivých zdrojů financování dotace a podíly EU a SR se na základě Rozhodnutí o poskytnutí dotace z MMR odvádí Platebnímu a certifikačnímu orgánu³ a MMR. Krajské podíly jsou v souladu se smlouvami o poskytnutí dotace z rozpočtu Jihomoravského kraje a Kraje Vysočina odváděny zpět poskytovateli dotace.

Ostatní příjmy RR JV jsou vzhledem k celkovému objemu příjmů procentuálně zanedbatelné. Činily celkem 59 544,47 Kč a jsou uvedeny v tabulce č. 3.

Podrobný seznam všech příjmů RR JV v roce 2013 v členění na položky rozpočtové skladby obsahuje tabulka č. 3.

¹ MMR = Ministerstvo pro místní rozvoj ČR.

² Jednalo se o dotaci vyplácenou ex-post.

³ PCO = Platební a certifikační orgán.



Tabulka č. 3: Přehled příjmů RR JV v roce 2013 (v Kč)

Položka	Popis	Schválený rozpočet	Upravený rozpočet	Plnění k 31. 12. 2013
4116	Ostatní neinvestiční přijaté transfery ze státního rozpočtu	106 171 000,00	132 449 034,00	109 039 925,65
4122	Neinvestiční přijaté transfery od krajů	16 000 000,00	14 000 000,00	2 200 000,00
4216	Ostatní investiční přijaté transfery ze státního rozpočtu	3 953 106 000,00	2 582 310 000,00	1 415 102 884,87
4222	Investiční přijaté transfery od krajů	2 000 000,00	2 000 000,00	0,00
2111	Příjmy z poskytování služeb a výrobků	0,00	6 700,00	6 700,00
2141	Příjmy z úroků	0,00	4 075 797,90	4 020 659,16
2143	Realizované kurzové zisky	0,00	400,00	327,91
2211	Sankční platby přijaté od státu, obcí a krajů	0,00	26 050 681,00	26 050 681,00
2212	Sankční platby přijaté od jiných subjektů	0,00	365 556,00	365 556,00
2227	Příjmy z finančního vypořádání minulých let mezi regionální radou a kraji, obcemi a dobrovolnými svazky obcí	0,00	4 286 886,90	4 286 886,90
2229	Ostatní přijaté vratky transferů	0,00	331 508,00	331 508,00
2322	Přijaté pojistné náhrady	0,00	9 715,00	17 230,00
2324	Přijaté nekapitálové příspěvky a náhrady	0,00	35 202,00	35 286,56
Celkem příjmy		4 077 277 000,00	2 765 921 480,80	1 561 457 646,05



4 Čerpání výdajů rozpočtu

V průběhu roku došlo ke snížení rozpočtu výdajů z původních 4 114 727 000,00 Kč na 2 793 853 194,94 Kč. Skutečné výdaje RR JV k 31. 12. 2013 činily 1 552 712 185,08 Kč a vzhledem k upravenému rozpočtu byly vyčerpány na 55,58 %.

Podrobné údaje o čerpání výdajů rozpočtu jsou uvedeny v příloze – Výkaz pro hodnocení plnění rozpočtu RR JV (FIN 2-12 M).

Čerpání rozpočtu výdajů tvořily:

- výdaje na projekty příjemců dotací z ROP JV v prioritních osách 1 – 3 ve výši 1 447 908 013,46 Kč,
- výdaje na projekty řídicího orgánu ROP JV v prioritní ose 4 – Technická pomoc ve výši 73 778 696,81 Kč,
- odvod přijatých vratek za porušení rozpočtové kázně PCO, MMR a krajům ve výši 31 025 474,81 Kč.

4.1 Výdaje na projekty příjemců dotací z ROP JV v prioritních osách 1 – 3

RR JV proplatila v roce 2013 v prioritních osách 1 - Dostupnost dopravy, 2 - Rozvoj udržitelného cestovního ruchu a 3 - Udržitelný rozvoj měst a venkovských sídel celkem 112 žádostí o platbu⁴ v hodnotě 1 447 908 013,46 Kč.

Rozložení výdajů mezi jednotlivé prioritní osy v členění na oblasti podpory včetně vyčíslení investičního a neinvestičního podílu dotací obsahuje tabulka č. 4 a graf č. 1.

Tabulka č. 4: Proplacené ŽoP v prioritních osách 1 - 3 (v Kč)

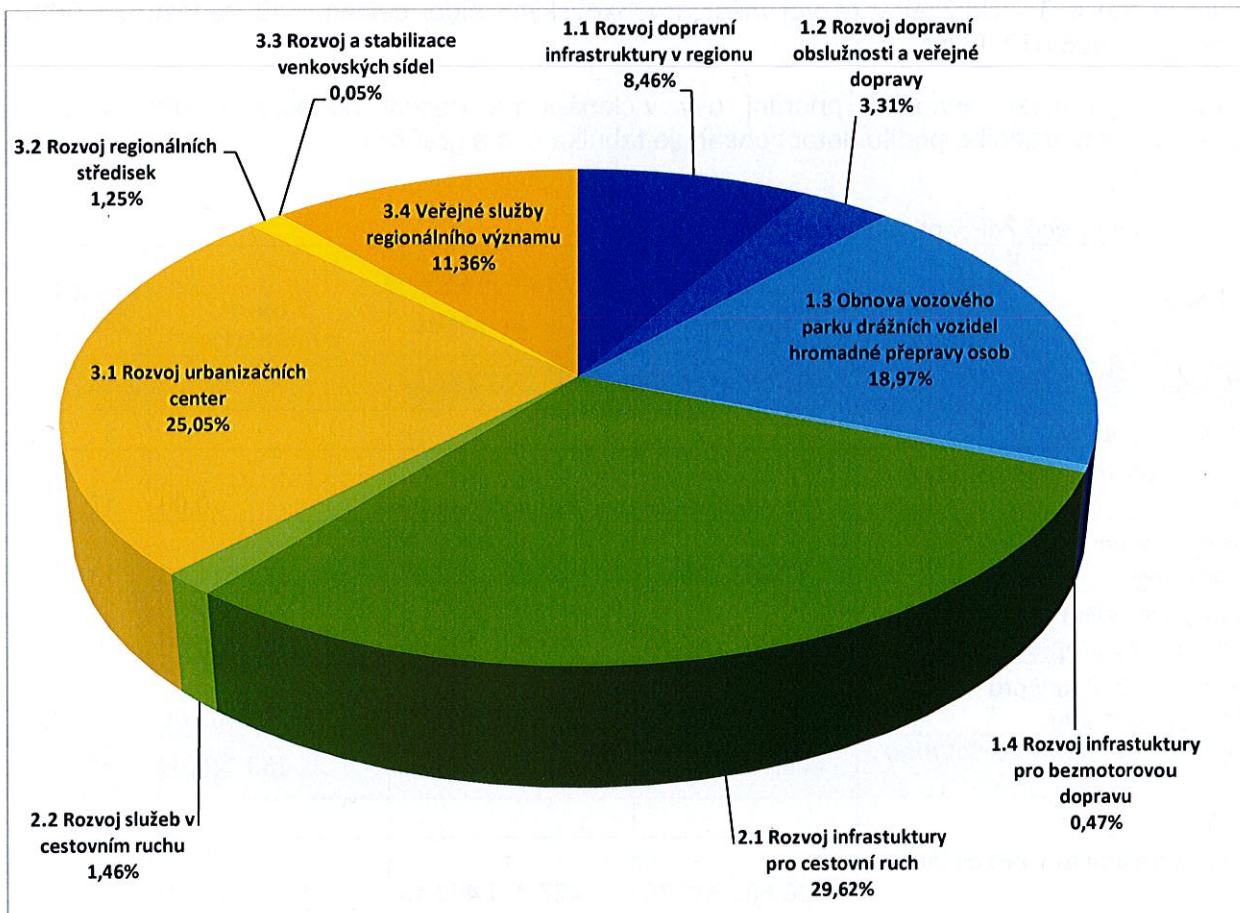
Prioritní osa	Poskytnutá dotace			Prop. ŽoP
	Celkem	z toho investice	z toho neinvestice	
1 Dostupnost dopravy	451 891 115,79	451 343 451,84	547 663,95	33
<i>z toho oblasti podpory:</i>				
1.1 Rozvoj dopravní infrastruktury v regionu	122 433 531,29	122 433 531,29	0,00	17
1.2 Rozvoj dopravní obslužnosti a veřejné dopravy	47 903 239,33	47 529 727,47	373 511,86	13
1.3 Obnova vozového parku drážních vozidel hromadné přepravy osob	274 704 560,00	274 669 200,00	35 360,00	1
1.4 Rozvoj infrastruktury pro bezmotorovou dopravu	6 849 785,17	138 792,09	6 710 993,08	2
2 Rozvoj udržitelného cestovního ruchu	449 964 322,96	427 711 273,87	22 253 049,09	43
<i>z toho oblasti podpory:</i>				
2.1 Rozvoj infrastruktury pro cestovní ruch	428 802 642,35	427 224 400,13	1 578 242,22	29
2.2 Rozvoj služeb v cestovním ruchu	21 161 680,61	486 873,74	20 674 806,87	14

⁴ Žádost o platbu = ŽoP.



Prioritní osa	Poskytnutá dotace			Propl. ŽoP
	Celkem	z toho investice	z toho neinvestice	
3 Udržitelný rozvoj měst a venkovských sídel	546 052 574,71	539 472 154,01	6 580 420,70	36
<i>z toho oblasti podpory:</i>				
3.1 Rozvoj urbanizačních center	362 771 419,55	359 395 226,46	3 376 193,09	27
3.2 Rozvoj regionálních středisek	18 095 068,64	17 240 490,09	854 578,55	5
3.3 Rozvoj a stabilizace venkovských sídel	752470,84	752470,84	0,00	1
3.4 Veřejné služby regionálního významu	164 433 615,68	162 083 966,62	2 349 649,06	3
CELKEM	1 447 908 013,46	1 418 526 879,72	29 381 133,74	112

Graf č. 1: Proplacené žádosti o platby v prioritních osách 1 – 3 v oblastech podpory (v % k celkovému objemu vyplacených finančních prostředků)





4.2 Výdaje na projekty řídicího orgánu ROP JV v prioritní ose 4 - Technická pomoc

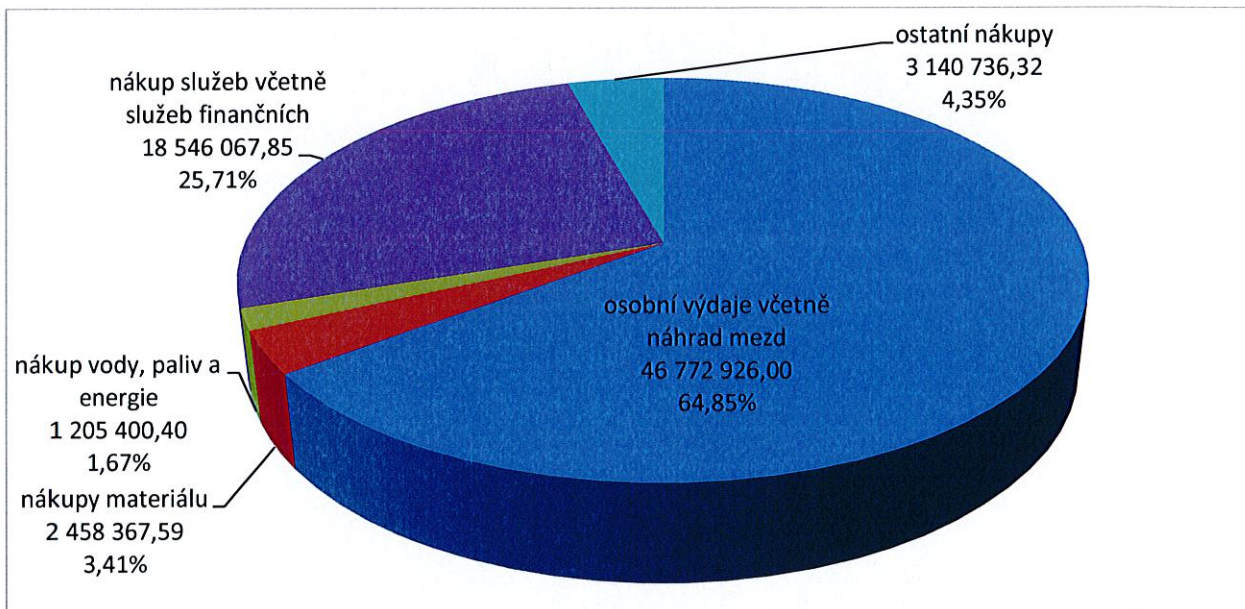
Vlastní činnost RR JV je financována na základě projektů realizovaných v prioritní ose 4 – Technická pomoc. V roce 2013 šlo o následující projekty: Aktivita spojené s realizací a řízením ROP Jihovýchod v letech 2009 -2015 a Podpora absorpční kapacity ROP Jihovýchod v letech 2009 -2015. Výdaje na jednotlivé projekty TP v členění na způsobilé a nezpůsobilé uvádí tabulka č. 5.

Tabulka č. 5: Výdaje projektů TP v roce 2013 (v Kč)

Projekt TP	Způsobilé výdaje	Nezpůsobilé výdaje	Celkem
Aktivita spojené s realizací a řízením ROP Jihovýchod v letech 2009-2015	66 002 179,42	1 123 645,34	67 125 824,76
Podpora absorpční kapacity ROP Jihovýchod v letech 2009-2015	6 556 575,54	56 902,10	6 613 477,64
Nezpůsobilé výdaje hrazené z vlastních zdrojů RR JV	0,00	39 394,41	39 394,41
Celkem	72 558 754,96	1 219 941,85	73 778 696,81

Výdaje související s projekty technické pomoci jsou převážně neinvestičního charakteru. V roce 2013 připadlo na investice 0,60 % celkových výdajů, což odpovídalo částce 435 256,80 Kč. Rozložení neinvestičních způsobilých výdajů v celkovém objemu 72 123 498,16 Kč za projekty TP v členění dle seskupení položek rozpočtové skladby znázorňuje graf č. 2.

Graf č. 2: Členění neinvestičních způsobilých výdajů u projektů TP dle seskupení položek rozpočtové skladby



4.3 Odvody přijatých vratek

Přijaté vratky odvádí RR JV podle pravidel stanovených v rozhodnutí o poskytnutí dotace z MMR na účet státního rozpočtu (podíl SR), univerzální účet PCO (podíl EU) a v souladu se Smlouvami o poskytnutí dotace z rozpočtu Jihomoravského kraje a Kraje Vysočina na účty krajů.



V roce 2013 odvedla RR JV v souvislosti s přijatými vratkami částku ve výši 31 025 474,81 Kč v následujícím členění:

- 28 640 743,53 Kč na univerzální účet PCO,
- 2 362 104,88 Kč na účet státního rozpočtu,
- 22 626,40 Kč na účty krajů.



5 Hospodaření Regionální rady regionu soudržnosti Jihovýchod a odchylky od záměrů schváleného rozpočtu na rok 2013

Rozpočet RR JV na rok 2013 byl navržen a schválen se schodkem ve výši 37 450 000,00 Kč. Předpokládaný rozdíl mezi příjmy a výdaji měla RR JV financovat ze zůstatku finančních prostředků minulých let.

Realizací rozpočtových opatření v průběhu roku 2013 se ponížily příjmy rozpočtu o 1 311 355 519,20 Kč a výdaje rozpočtu o 1 320 873 805,06 Kč. Těmito změnami došlo ke snížení rozdílu mezi příjmy a výdaji rozpočtu o částku 9 518 285,86 Kč.

K 31. 12. 2013 byl skutečný rozdíl mezi příjmy a výdaji RR JV ve výši -8 745 460,97 Kč.

Přehled změn na jednotlivých účtech RR JV včetně položky k finančním operacím je obsažen v tabulce č. 6.

Tabulka č. 6: Přehled o změnách finančních prostředků se stavem k 31. 12. 2013 (v Kč)

Název bankovního účtu/Položka	Počáteční stav k 1. 1. 2013	Změna stavu finančních prostředků	Konečný stav k 31. 12. 2013
ZBÚ Technická pomoc Zůstatek účtu představuje zálohové platby na projekty technické pomoci ROP.	29 314 853,14	13 013 687,35	42 328 540,49
ZBÚ MMR Zůstatek účtu na počátku roku tvořily úroky vygenerované z dotace MMR. V průběhu roku došlo ke změně charakteru účtu. Nyní slouží pro příjem a správu dotace MMR v rozpočtovém roce.	4 629 714,33	-4 629 714,33	0,00
ZBÚ Úroky MMR Zůstatek účtu představují úroky vygenerované na účtu MMR.	0,00	5 078 792,89	5 078 792,89
ZBÚ Kraje Zůstatek účtu představuje zůstatek přijaté dotace z Jihomoravského kraje a Kraje Vysočina.	8 421 847,32	-5 049 151,47	3 372 695,85
ZBÚ Projekty Zůstatek účtu představují přijaté vrácené finanční prostředky od příjemců dotací za porušení rozpočtové kázně. Všechny vratky byly odvedeny na účty PCO, MMR a krajů.	157 662,65	-157 662,65	0,00
ZBÚ ČNB Účet slouží pro příjem dotace z MMR.	0,00	4 986,95	4 986,95
ZBÚ PAS Projekt byl ukončen, dotace vypořádána.	5 100,40	-5 100,40	0,00
ZBÚ Sociální fond	480 055,52	634 043,39	1 114 098,91
ZBÚ Rezervní fond	7 873 426,17	109 309,24	7 982 735,41
ZBÚ Celkem	50 882 659,53	8 999 190,97	59 881 850,50
Rozpočtová položka 8901 Položka 8901 - Operace z peněžních účtů nemající charakter příjmů a výdajů představuje rozdíl mezi roky 2012 a 2013.			253 730,00

Zůstatky jednotlivých účtů budou ponechány k použití na účel, ke kterému byly zřízeny, v novém rozpočtovém roce.



6 Mimorozpočtové zdroje – fondy, úvěry, půjčky

6.1 Sociální fond

RR JV tvoří v souladu s § 5 zákona č. 250/2000 Sb., o rozpočtových pravidlech územních rozpočtů sociální fond⁵. V roce 2013 odpovídal přiděl finančních prostředků do SF 3 % reálně vyplacených hrubých mezd zaměstnanců úřadu RR JV. Další příjem představovalo posílení SF z vlastních zdrojů RR JV a vygenerované úroky na účtu SF. Výdaje SF byly vynaloženy v souladu se směrnicí SF RR JV, dle které jsou zaměstnancům poskytovány tyto benefity: příspěvek na stravování, příspěvek na penzijní připojištění, příspěvek na aktivity spojené s umístěním dítěte do předškolního zařízení, příspěvek na rekreaci, kulturu a sport, poukázky Flexi Pass a dary k životnímu výročí zaměstnanců.

Pohyby na účtu SF v roce 2013 jsou uvedeny v tabulce č. 7.

Tabulka č. 7: Zdroje příjmů a čerpání výdajů SF v roce 2013 (v Kč)

Počáteční stav k 1. 1. 2013	480 055,52 Kč
Příjmy celkem	1 744 739,69 Kč
z toho: přiděl z hrubých mezd	984 719,00 Kč
posílení SF z vlastních zdrojů RR JV	750 000,00 Kč
úroky	10 020,69 Kč
Výdaje celkem	1 110 696,30 Kč
z toho: vyplacené příspěvky	1 105 855,70 Kč
bankovní a jiné poplatky	4 840,60 Kč
Zůstatek k 31. 12. 2013	1 114 098,91 Kč

6.2 Rezervní fond

RR JV tvoří v souladu s § 5 zákona č. 250/2000 Sb., o rozpočtových pravidlech územních rozpočtů rezervní fond⁶. Počáteční stav RF byl 7 873 426,17 Kč. Veškeré příjmy RF měly jediný zdroj – vygenerované úroky ze zůstatku RF – a odpovídaly částce 109 309,24 Kč.

V roce 2013 nebyly žádné prostředky RF použity na financování výdajů RR JV a zůstaly k použití do dalších let. Zůstatek fondu ke dni 31. 12. 2013 činí 7 982 735,41 Kč.

Přehled o zdrojích a použití finančních prostředků na RF v roce 2013 uvádí tabulka č. 8.

Tabulka č. 8 : Hospodaření s finančními prostředky na rezervním fondu v roce 2013 (v Kč)

Počáteční stav RF k 1. 1. 2013	7 873 426,17
Přijaté úroky na RF	109 309,24
Použití rezervního fondu celkem	0,00
Zůstatek rezervního fondu k 31. 12. 2013	7 982 735,41

⁵ SF = sociální fond. Tato zkratka bude v dalším textu používána na místo celého názvu.

⁶ RF = rezervní fond. Tato zkratka bude v dalším textu používána na místo celého názvu.



6.3 Krátkodobé úvěry

RR JV v roce 2013 využila možnosti čerpání kontokorentního úvěru u PPF banky a.s. V období od 22. 1. do 31. 1. 2013 disponovala kontokorentním úvěrem ve výši 41 022 157,99 Kč, který splatila po přijetí dotace od MMR na rok 2013. Finanční prostředky byly použity na financování přijatých ŽoP.

Úroky za čerpání kontokorentního úvěru jsou nezpůsobilým výdajem. Činily 10 703,91 Kč a RR JV je uhradila z vlastních zdrojů.

6.4 Půjčky a návratné finanční výpomoci

RR JV v roce 2013 nerealizovala žádné půjčky a návratné finanční výpomoci.



7 Stavby majetku, pohledávek a peněžních prostředků

Zkrácenou podobu rozvahy RR JV k 31. 12. 2013 obsahuje tabulka č. 9.

Tabulka č. 9: Zkrácená rozvaha RR JV k 31. 12. 2013 a porovnání s rokem 2012 (v Kč netto)

AKTIVA (stav k 31. 12.)	Rok 2012	Rok 2013
Dlouhodobý nehmotný majetek	6 219 491,70	5 378 815,70
Dlouhodobý hmotný majetek	7 074 986,88	5 532 836,17
Pohledávky dlouhodobé	244 435,86	22 000,00
Pohledávky krátkodobé	1 688 261 155,65	1 553 397 334,61
Ceniny	71 620,00	92 320,00
Základní běžné účty	42 529 177,84	50 785 016,18
Běžné účty peněžních fondů	8 353 481,69	9 096 834,32
Peníze na cestě	0,00	0,00
Pokladna	7 180,00	15 910,00
Celkem AKTIVA	1 752 761 529,62	1 624 321 066,98
PASIVA (stav k 31. 12.)	Rok 2012	Rok 2013
Jmění účetní jednotky	14 953 279,05	12 570 452,33
Peněžní fondy	8 389 058,69	9 134 631,32
Výsledek hospodaření	+69 106,44	-3 366 301,65
Dlouhodobé závazky	71 610 000,00	73 810 000,00
Krátkodobé závazky	1 657 740 085,44	1 532 172 284,98
Celkem PASIVA	1 752 761 529,62	1 624 321 066,98

V roce 2013 se do hospodaření Regionální rady promítly zejména následující skutečnosti:

- pokles dlouhodobého majetku v důsledku jejich odpisů,
- nižší čerpání dotace od MMR, dopad na pokles krátkodobých pohledávek a pokles krátkodobých závazků,
- zapojením přijatých úroků z minulých let - záporný výsledek hospodaření.



8 Vyúčtování finančních vztahů ke státnímu rozpočtu a rozpočtu kraje

8.1 Dotace z kapitoly Ministerstva pro místní rozvoj

Regionální rada regionu soudržnosti Jihovýchod obdržela z MMR 2 typové dotace – dotaci na financování programu ROP Jihovýchod a dotaci na financování osobních nákladů Pověřeného auditního subjektu (PAS).

8.1.1 Dotace na financování programu ROP Jihovýchod

Dotaci na financování programu ROP Jihovýchod obdržela RR JV na základě Rozhodnutí o poskytnutí dotace Regionální radě regionu soudržnosti Jihovýchod na rok 2013 č. 1/RS_JV_2013 ve výši 4 059 277 000,00 Kč. Tato částka byla v průběhu roku změnovým rozhodnutím č. 1/RS_JV_2013 snížena na 2 713 422 000,00 Kč a změnovým rozhodnutím č. 2/RS_JV_2013 opět snížena na částku ve výši 1 522 805 776,52 Kč. Fyzicky bylo poskytnuto 1 553 288 000,00 Kč, vyčerpáno bylo 1 522 805 776,52 Kč a vráceno bylo 30 482 223,48 Kč k použití v dalších letech.

Přehled o dotaci z MMR obsahuje tabulka č. 10.

Tabulka č. 10: Vyúčtování dotace z kapitoly Ministerstva pro místní rozvoj v roce 2013

Dotace dle typu výdaje	Poskytnuto	Vyčerpáno	Vráceno	Rozdíl k vypořádání v roce 2014
investiční	1 445 303 770,34	1 415 102 884,87	30 200 885,47	0,00
podíl EU	1 352 646 770,34	1 330 338 823,66	22 307 946,68	0,00
podíl SR	92 657 000,00	84 764 061,21	7 892 938,79	0,00
neinvestiční	107 984 229,66	107 702 891,65	281 338,01	0,00
podíl EU	99 472 229,66	99 472 229,66	0,00	0,00
podíl SR	8 512 000,00	8 230 661,99	281 338,01	0,00
Celkem ROP JV	1 553 288 000,00	1 522 805 776,52	30 482 223,48	0,00

8.1.2 Dotace na financování osobních nákladů Pověřeného auditního subjektu

Dotace z MMR na projekt „Financování osobních nákladů PAS“ v rámci Operačního programu Technická pomoc jsou poskytovány jako ex-post platby. RR JV zapojovala na předfinancování osobních nákladů PAS vlastní zdroje. V roce 2013 obdržela dotaci v celkovém objemu 1 337 034,00 Kč, kterou byl projekt vyúčtován a uzavřen.

8.2 Dotace z rozpočtu Jihomoravského kraje

V roce 2013 byla z rozpočtu Jihomoravského kraje poskytnuta dotace na nezpůsobilé výdaje, na které připadal podíl JMK, ve výši 1 200 000 Kč. Způsobilé výdaje byly hrazeny z přijatých dotací minulých let.

Celkem byly uskutečněny výdaje z dotace kraje na spolufinancování programu ve výši 3 716 551,45 Kč, z toho:

- 2 971 415,37 Kč: neinvestiční způsobilé výdaje,
- 166 228,05 Kč: investiční způsobilé výdaje,
- 578 908,03 Kč: neinvestiční nezpůsobilé výdaje.



Přehled o zůstatku dotace je uveden v následující tabulce.

Tabulka č. 11: Přehled o zůstatku dotace od Jihomoravského kraje

Dotace dle typu výdajů	Zůstatek dotace k 31. 12. 2012 (v Kč)	Poskytnuto (v Kč)	Vyčerpáno (v Kč)	Opravy čerpání min. let (v Kč)	Příjmy (v Kč)	Vratky (v Kč)		Zůstatek dotace k 31. 12. 2013 (v Kč)
						přijaté	odvedené	
způsobilé výdaje - neinvestice	3 874 207,88	0,00	2 971 415,37	-490,28	2 264,61	0,00	0,00	905 547,40
způsobilé výdaje - investice	2 125 148,27	0,00	166 228,05	0,00	0,00	21 948,72	21 948,72	1 958 920,22
nezpůsobilé výdaje	0,00	1 200 000,00	578 908,03	6 545,00	0,00	0,00	0,00	614 546,97
CELKEM	5 999 356,15	1 200 000,00	3 716 551,45	6 054,72	2 264,61	21 948,72	21 948,72	3 479 014,59

Výdaje byly upraveny o nevykázané čerpání nezpůsobilých výdajů v předchozích letech ve výši 6 545,00 Kč a poníženy v neinvestičních způsobilých výdajích o částku 490,28 Kč.

Nevyčerpané prostředky přijaté dotace z rozpočtu Jihomoravského kraje byly v souladu článkem IV. odst. č. 6 Smlouvy o poskytnutí dotace z rozpočtu Jihomoravského kraje ponechány v rozpočtu Regionální rady Jihovýchod pro následující rok.

8.3 Dotace z rozpočtu Kraje Vysočina

V roce 2013 byla z rozpočtu Kraje Vysočina poskytnuta dotace na nezpůsobilé výdaje, na které připadal podíl Kraje Vysočiny, ve výši 1 000 000,00 Kč. Způsobilé výdaje byly hrazeny z přijatých dotací minulých let.

Celkem byly uskutečněny výdaje z dotace kraje na spolufinancování programu ve výši **2 926 095,43 Kč**, z toho:

- 2 437 731,63 Kč: neinvestiční způsobilé výdaje,
- 14 711,69 Kč: investiční způsobilé výdaje,
- 473 652,11 Kč: neinvestiční nezpůsobilé výdaje.

Přehled o zůstatku dotace je uveden v následující tabulce.



Tabulka č. 12: Přehled o zůstatku dotace od Kraje Vysočina

Dotace dle typu výdajů	Zůstatek dotace k 31. 12. 2012 (v Kč)	Poskytnuto (v Kč)	Vyčerpáno (v Kč)	Opravy čerpání minulých let (v Kč)	Příjmy (v Kč)	Vratky (v Kč)		Zůstatek dotace k 31. 12. 2013 (v Kč)
						přijaté	odvedené	
způsobilé výdaje - neinvestice	3 414 707,95	0,00	2 437 731,63	-402,22	1 857,40	0,00	0,00	979 235,94
způsobilé výdaje - investice	976 906,94	0,00	14 711,69	-26 821,06	0,00	677,68	677,68	989 016,31
nezpůsobilé výdaje	0,00	1 000 000,00	473 652,11	5 355,00	0,00	0,00	0,00	520 992,89
CELKEM	4 391 614,89	1 000 000,00	2 926 095,43	-21 868,28	1 857,40	677,68	677,68	2 489 245,14

Výdaje byly upraveny o nevykázané čerpání nezpůsobilých výdajů v předchozích letech ve výši 5 355,00 Kč a poníženy v neinvestičních způsobilých výdajích o částku 402,22 Kč a v investičních způsobilých výdajích o částku 26 821,06 Kč.

Nevyčerpané prostředky přijaté dotace z rozpočtu Vysočiny jsou v souladu článkem IV. odst. č. 3 Smlouvy o poskytnutí dotace z rozpočtu kraje Vysočina ponechány v rozpočtu Regionální rady Jihovýchod pro následující rok.



9 Organizační a metodické změny ovlivňující hospodaření RR JV v roce 2013

V roce 2013 nedošlo k žádným podstatným organizačním ani metodickým změnám ovlivňujícím hospodaření Regionální rady regionu soudržnosti Jihovýchod.

10 Přezkoumání hospodaření za rok 2013

Přezkoumání hospodaření provedlo oddělení Přezkoumávání hospodaření územních samosprávných celků Ministerstva financí ČR.

Zpráva o výsledku přezkoumání je samostatnou přílohou závěrečného účtu a obsahuje závěr:

D.I. Při přezkoumání hospodaření Regionální rady regionu soudržnosti Jihovýchod za rok 2013 podle § 2 a § 3 zákona č. 420/2004 Sb.

Nebyly zjištěny chyby a nedostatky, kromě chyb a nedostatků zjištěných při dílčích přezkoumáních, které byly již napraveny.

D.II. Upozornění na případná rizika, která lze dovodit ze zjištěných chyb a nedostatků, která mohou mít negativní dopad na hospodaření územního celku v budoucnu:

Při přezkoumání hospodaření nebyla zjištěna žádná závažná rizika, která by mohla mít negativní dopad na hospodaření územního celku v budoucnosti.

V Brně dne 30. 5. 2014

Zpracoval: Finanční odbor Úřadu Regionální rady regionu soudržnosti Jihovýchod

VÝKAZ FIN 2-12 M v Kč za období 12/2013 za vykazující jednotku
 Omezení výběru dat : rozpočet schválený, rozpočet upravený, skutečnost
 UCRGBALA 26022013 13:13
 Ministerstvo financí

F I N 2 - 12 M

VÝKAZ PRO HODNOCENÍ PLNĚNÍ ROZPOČTU
 ÚZEMNÍCH SAMOSPRÁVNÝCH CELKŮ, DOBROVOLNÝCH SVAZKŮ OBCÍ A REGIONÁLNÍCH RAD
 ***** VÝKAZ ZA VYKAZUJÍCÍ JEDNOTKU *****
 sestavený k 12/2013
 (v Kč na dvě desetinná místa)

Rok	Měsíc	I Č O
2013	12	75082241

Název a sídlo účetní jednotky : Regionální rada regionu soudržnosti Jihovýchod
 Kounicova 13/271, 602 00 Brno

OdPa Pol	Text	Schválený rozpočet	Rozpočet po změnách	Výsledek od počátku roku	Č/RS %	Č/RU %	
a	b	1	2	3			
I. ROZPOČTOVÉ PŘÍJMY							
0000	4116	Ostatní neinv.přijaté transfery ze st. rozp	106 171 000,00	132 449 034,00	109 039 925,65	102,70	82,33
0000	4122	Neinvestiční přijaté transfery od krajů	16 000 000,00	14 000 000,00	2 200 000,00	13,75	15,71
0000	4134	Převody z rozpočtových účtů	0,00	0,00	2 515 782 129,68	*****	*****
0000	4216	Ostatní invest.přijaté transf.ze státního r	3 953 106 000,00	2 582 310 000,00	1 415 102 884,87	35,80	54,80
0000	4222	Investiční přijaté transfery od krajů	2 000 000,00	2 000 000,00	0,00	0,00	0,00
* 0000 **** Bez ODP			4 077 277 000,00	2 730 759 034,00	4 042 124 940,20	99,14	148,02
6174 2111		Příjmy z poskytování služeb a výrobků	0,00	6 700,00	6 700,00	*****	100,00
6174 2143		Kursově rozdíly v příjmech	0,00	400,00	327,91	*****	81,98
6174 2322		Přijaté pojistné náhrady	0,00	9 715,00	17 230,00	*****	177,35
6174 2324		Přijaté nekapitálové příspěvky a náhrady	0,00	29 702,00	30 702,00	*****	103,37
6174 2329		Ostatní nedaňové příjmy jinde nezařazené	0,00	0,00	0,00	*****	*****
* 6174 ****		Činnost regionálních rad	0,00	46 517,00	54 959,91	*****	118,15
6310 2141		Příjmy z úroků (část)	0,00	4 075 797,90	4 020 659,16	*****	98,65
6310 2324		Přijaté nekapitálové příspěvky a náhrady	0,00	5 500,00	4 584,56	*****	83,36
* 6310 ****		Obecné příjmy a výdaje z finančních operací	0,00	4 081 297,90	4 025 243,72	*****	98,63
6409 2211		Sankční platby přijaté od státu, obcí a kra	0,00	26 050 681,00	26 050 681,00	*****	100,00
6409 2212		Sankční platby přijaté od jiných subjektů	0,00	365 556,00	365 556,00	*****	100,00
6409 2227		Př.z fin.vyp.mín.let mezi reg.radou a kr.,o	0,00	4 286 886,90	4 286 886,90	*****	100,00
6409 2229		Ostatní přijaté vratky transferů	0,00	331 508,00	331 508,00	*****	100,00
* 6409 ****		Ostatní činnosti j.n.	0,00	31 034 631,90	31 034 631,90	*****	100,00
Celkem:			4 077 277 000,00	2 765 921 480,80	4 077 239 775,73	100,00	147,41

VÝKAZ FIN 2-12 M v Kč za období 12/2013 za vykazující jednotku
 Omezení výběru dat : rozpočet schválený, rozpočet upravený, skutečnost

Schválený rozpočet		Rozpočet po změnách 2	Výsledek od počátku roku 3	Č/RS & Č/RU %
1	2			
OdPa Pol	Text			
II. ROZPOČTOVÉ VÝDAJE				
2142	6313 Inv.transfery nefinančním podnik.subj.-práv	0,00	1 977 272,98	***** 100,00
*	2142 *** Ubytování a stravování	0,00	1 977 272,98	***** 100,00
2143	5223 Neinv.transfery církvím a náboženským spole	0,00	117 215,84	***** 65,09
2143	5229 Ostatní neinv.transfery nezisk.a podob.orga	0,00	5 087 535,29	***** 100,00
2143	5321 Neinvestiční transfery obcím	0,00	4 141 955,13	***** 100,00
2143	5323 Neinvestiční transfery krajům	0,00	3 515 611,17	***** 100,00
2143	5329 Ostatní neinv.transfery veř.rozp.územní úro	0,00	1 142 190,95	***** 100,00
2143	6313 Inv.transfery nefinančním podnik.subj.-práv	0,00	226 507 370,41	***** 100,00
2143	6321 Investiční transf.obecně prospěšným společn	0,00	0,00	*****
2143	6323 Invest.církvím a náboženským společ	0,00	6 457 291,41	***** 80,77
2143	6329 Ostatní inv.transf.nezisk.a podobným organi	0,00	486 873,74	***** 100,00
2143	6341 Investiční transfery obcím	0,00	55 893 179,82	***** 100,00
2143	6349 Ostatní invest. transf.veř.rozpočtům územní	0,00	2 806 516,36	***** 100,00
*	2143 *** Cestovní ruch	0,00	306 218 608,66	***** 99,57
2144	5229 Ostatní neinv.transfery nezisk.a podob.orga	0,00	2 888 525,45	***** 100,00
2144	5321 Neinvestiční transfery obcím	0,00	1 458 357,71	***** 100,00
*	2144 *** Ostatní služby	0,00	4 346 883,16	***** 100,00
2212	6342 Investiční transfery krajům	0,00	122 433 531,29	***** 100,00
*	2212 *** Silnice	0,00	122 433 531,29	***** 100,00
2219	5329 Ostatní neinv.transfery veř.rozp.územní úro	0,00	214 952,09	***** 100,00
2219	6349 Ostatní invest. transf.veř.rozpočtům územní	0,00	8 178 946,47	***** 100,00
*	2219 *** Ostatní záležitosti pozemních komunikací	0,00	8 393 898,56	***** 100,00
2221	5321 Neinvestiční transfery obcím	0,00	360 454,92	***** 100,00
2221	5323 Neinvestiční transfery krajům	0,00	13 056,94	***** 100,00
2221	6341 Investiční transfery obcím	0,00	44 445 246,32	***** 100,00
2221	6342 Investiční transfery krajům	0,00	2 970 012,42	***** 100,00
*	2221 *** Provoz veřejné silniční dopravy	0,00	47 788 770,60	***** 100,00
2243	5213 Neinv.transfery nefin.podnik.subjektům-práv	0,00	35 360,00	***** 100,00
2243	6313 Inv.transfery nefinančním podnik.subj.-práv	0,00	274 669 200,00	***** 100,00
*	2243 *** Drážní vozidla	0,00	274 704 560,00	***** 100,00
2299	6313 Inv.transfery nefinančním podnik.subj.-práv	0,00	114 468,74	***** 100,00
*	2299 *** Ostatní záležitosti v dopravě	0,00	114 468,74	***** 100,00

UCRGRBALA 26022013 13:13

VÝKAZ FIN 2-12 M v Kč za období 12/2013 za vykazující jednotku
 Omezení výběru dat : rozpočet schválený, rozpočet upravený, skutečnost

***** UCRGBA1A 26022013 13:13 *****

OdPa Pol a b	Text	Schválený rozpočet		Rozpočet po změnách 2	Výsledek od počátku roku 3	Č/RS %	Č/RU %
		1	3				
3111	6341	Investiční transfery obcím	0,00	11 374 278,56	11 374 278,29	*****	100,00
*	3111	**** Předškolní zařízení	0,00	11 374 278,56	11 374 278,29	*****	100,00
3113	6341	Investiční transfery obcím	0,00	16 578 632,66	16 578 632,66	*****	100,00
*	3113	**** Základní školy	0,00	16 578 632,66	16 578 632,66	*****	100,00
3117	6341	Investiční transfery obcím	0,00	89 542 004,98	89 542 004,98	*****	100,00
*	3117	**** První stupeň základních škol	0,00	89 542 004,98	89 542 004,98	*****	100,00
3121	5323	Neinvestiční transfery krajům	0,00	2 349 649,06	2 349 649,06	*****	100,00
3121	6342	Investiční transfery krajům	0,00	1 292 843,46	1 292 843,46	*****	100,00
*	3121	**** Gymnázia	0,00	3 642 492,52	3 642 492,52	*****	100,00
3231	6341	Investiční transfery obcím	0,00	16 354 998,58	16 354 998,58	*****	100,00
*	3231	**** Základní umělecké školy	0,00	16 354 998,58	16 354 998,58	*****	100,00
3311	5321	Neinvestiční transfery obcím	0,00	1 611 935,89	1 611 935,89	*****	100,00
*	3311	**** Divadelní činnost	0,00	1 611 935,89	1 611 935,89	*****	100,00
3315	5321	Neinvestiční transfery obcím	0,00	11 475,00	11 475,00	*****	100,00
3315	5323	Neinvestiční transfery krajům	0,00	854 107,69	854 107,69	*****	100,00
3315	6341	Investiční transfery obcím	0,00	1 879 633,46	1 879 633,46	*****	100,00
*	3315	**** Činnost muzeí a galerií	0,00	2 745 216,15	2 745 216,15	*****	100,00
3319	5213	Neinv.transfery nefin.podnik.subjektům-práv	0,00	942 964,20	942 961,20	*****	100,00
3319	6341	Investiční transfery obcím	0,00	61 231 882,79	61 231 882,79	*****	100,00
*	3319	**** Ostatní záležitosti kultury	0,00	62 174 846,99	62 174 843,99	*****	100,00
3322	5223	Neinv.transfery církvím a náboženským spole	0,00	12 750,00	12 750,00	*****	100,00
3322	5321	Neinvestiční transfery obcím	0,00	255 042,77	255 042,77	*****	100,00
3322	5323	Neinvestiční transfery krajům	0,00	137 225,00	137 225,00	*****	100,00
3322	6323	Invest.transf.církvím a náboženským společ	0,00	7 925 690,56	7 925 690,56	*****	100,00
3322	6341	Investiční transfery obcím	0,00	35 923 907,90	35 923 907,90	*****	100,00
3322	6342	Investiční transfery krajům	0,00	41 128 372,28	41 128 372,28	*****	100,00
*	3322	**** Zachování a obnova kulturních památek	0,00	85 382 988,51	85 382 988,51	*****	100,00
3326	6329	Ostatní inv.transf.nezisk.a podobným organi	0,00	8 704 367,42	8 704 367,42	*****	100,00
3326	6341	Investiční transfery obcím	0,00	21 051 366,91	21 051 366,91	*****	100,00

VÝKAZ FIN 2-12 M v Kč za období 12/2013 za vykazující jednotku
 Omezení výběru dat : rozpočet schválený, rozpočet upravený, skutečnost

OdPa Pol a b	Text	Schválený rozpočet 1	Rozpočet po změnách 2	Výsledek od počátku roku 3	Č/RS %	Č/RU %
* 3326	**** Pořízení, zachování a obnova hodnot nár hist	0,00	29 755 734,33	29 755 734,33	*****	100,00
3412	5321 Neinvestiční transfery obcím	0,00	281 279,55	281 279,55	*****	100,00
3412	6341 Investiční transfery obcím	0,00	81 986 607,27	81 986 607,27	*****	100,00
* 3412	**** Sportovní zařízení v majetku obce	0,00	82 267 886,82	82 267 886,82	*****	100,00
3421	6341 Investiční transfery obcím	0,00	8 445 530,94	8 445 530,94	*****	100,00
* 3421	**** Využití volného času dětí a mládeže	0,00	8 445 530,94	8 445 530,94	*****	100,00
3429	6341 Investiční transfery obcím	0,00	3 802 343,25	3 802 343,25	*****	100,00
* 3429	**** Ostatní zájmová činnost a rekreace	0,00	3 802 343,25	3 802 343,25	*****	100,00
3522	6342 Investiční transfery krajům	0,00	132 467 557,63	132 467 557,63	*****	100,00
* 3522	**** Ostatní nemocnice	0,00	132 467 557,63	132 467 557,63	*****	100,00
3636	5321 Neinvestiční transfery obcím	0,00	345 994,60	345 994,60	*****	100,00
3636	6341 Investiční transfery obcím	0,00	6 943 749,24	6 943 749,24	*****	100,00
* 3636	**** Územní rozvoj	0,00	7 289 743,84	7 289 743,84	*****	100,00
3639	5321 Neinvestiční transfery obcím	0,00	1 443 294,15	1 443 294,15	*****	100,00
3639	5901 Nespecifikované rezervy	72 063 000,00	54 699 356,19	0,00	0,00	0,00
3639	6313 Inv.transfery nefinančním podnik.subj.-práv	0,00	25 447 885,46	25 447 885,46	*****	100,00
3639	6341 Investiční transfery obcím	0,00	16 534 573,83	16 534 573,83	*****	100,00
3639	6901 Rezervy kapitálových výdajů	3 954 606 000,00	1 133 884 315,44	0,00	0,00	0,00
* 3639	**** Komunální služby a územní rozvoj j.n.	4 026 669 000,00	1 232 009 425,07	43 425 753,44	1,08	3,52
3745	6341 Investiční transfery obcím	0,00	13 503 018,02	13 503 018,02	*****	100,00
* 3745	**** Péče o vzhled obcí a veřejnou zeleň	0,00	13 503 018,02	13 503 018,02	*****	100,00
4342	5222 Neinvestiční transfery občanským sdružením	0,00	815 956,79	815 956,79	*****	100,00
4342	6322 Investiční transfery občanským sdružením	0,00	8 941 947,60	8 941 947,60	*****	100,00
* 4342	**** Sociální péče a pomoc přistěhov.a vybraným	0,00	9 757 904,39	9 757 904,39	*****	100,00
4356	5223 Neinv.transfery církvím a náboženským spole	0,00	21 936,80	21 936,80	*****	100,00
4356	6323 Invest.transf.církvím a náboženským společ	0,00	5 682 327,27	5 682 327,27	*****	100,00
4356	6341 Investiční transfery obcím	0,00	11 074 240,94	11 074 240,94	*****	100,00
* 4356	**** Denní stacionáře a centra denních služeb	0,00	16 778 505,01	16 778 505,01	*****	100,00
4357	5321 Neinvestiční transfery obcím	0,00	321 872,75	321 872,75	*****	100,00

VÝKAZ FIN 2-12 M v Kč za období 12/2013 za vykazující jednotku
 Omezení výběru dat : rozpočet schválený, rozpočet upravený, skutečnost

***** UCRGBAIA 26022013 13:13 *****

OdPa Pol	Text	Schválený rozpočet		Rozpočet po změnách	Výsledek od počátku roku	Č/RS %	Č/RU %
		1	2				
4357 6341	Investiční transfery obcím	0,00	1 297 789,43	1 297 789,43	*****	100,00	100,00
4357 6342	Investiční transfery krajům	0,00	56 647 131,06	28 323 565,53	*****	50,00	50,00
* 4357 ****	Domovy pro osoby se zdr. post. a domovy se	0,00	58 266 793,24	29 943 227,71	*****	51,39	51,39
4374 5223	Neinv.transfery církvím a náboženským spole	0,00	979 336,00	489 668,00	*****	50,00	50,00
4374 6323	Invest.transf.církvím a náboženským společ	0,00	16 319 777,76	8 159 888,88	*****	50,00	50,00
* 4374 ****	Azyl.domy, nízkoprahová denní centra a noci	0,00	17 299 113,76	8 649 556,88	*****	50,00	50,00
4375 5223	Neinv.transfery církvím a náboženským spole	0,00	510 769,00	510 769,00	*****	100,00	100,00
4375 6323	Invest.transf.církvím a náboženským společ	0,00	7 230 006,00	7 230 006,00	*****	100,00	100,00
* 4375 ****	Nízkoprahová zařízení pro děti a mládež	0,00	7 740 775,00	7 740 775,00	*****	100,00	100,00
6174 5011	Platy zaměstnanců v pracovním poměru	35 657 000,00	35 012 745,00	32 980 270,00	92,49	94,20	94,20
6174 5021	Ostatní osobní výdaje	1 180 000,00	1 824 255,00	1 824 255,00	154,60	100,00	100,00
6174 5031	Povinné poj.na soc.zab.a přísp.na st.pol.za	8 915 000,00	8 915 000,00	8 617 568,00	96,66	96,66	96,66
6174 5032	Povinné poj.na veřejné zdravotní pojištění	3 210 000,00	3 210 000,00	3 102 307,00	96,65	96,65	96,65
6174 5038	Povinné pojištění na úrazové pojištění	150 000,00	150 000,00	142 037,00	94,69	94,69	94,69
6174 5132	Ochranné pomůcky	10 000,00	90 000,00	83 705,00	837,05	93,01	93,01
6174 5133	Léky a zdravotnický materiál	5 000,00	5 000,00	0,00	0,00	0,00	0,00
6174 5136	Knihy, učební pomůcky a tisk	60 000,00	69 000,00	67 031,55	111,72	97,15	97,15
6174 5137	Drobný hmotný dlouhodobý majetek	1 130 000,00	1 120 000,00	729 607,20	64,57	65,14	65,14
6174 5139	Nákup materiálu j.n.	1 983 000,00	2 014 459,00	1 598 458,84	80,61	79,35	79,35
6174 5142	Kursově rozdíly ve výdajích	15 000,00	15 592,94	11 643,93	77,63	74,67	74,67
6174 5151	Studená voda	46 000,00	46 371,62	46 126,10	100,27	99,47	99,47
6174 5152	repló	374 000,00	374 000,00	373 588,68	99,89	99,89	99,89
6174 5153	Plyn	78 500,00	84 935,16	84 935,16	108,20	100,00	100,00
6174 5154	Elektrická energie	309 500,00	314 453,72	314 359,32	101,57	99,97	99,97
6174 5156	Pohonné hmoty a maziwa	450 000,00	450 000,00	386 391,14	85,86	85,86	85,86
6174 5161	Služby pošt	50 000,00	62 500,00	59 085,00	118,17	94,54	94,54
6174 5162	Služby telekomunikací a radiokomunikací	864 500,00	866 500,00	782 004,00	90,46	90,25	90,25
6174 5163	Služby peněžních ústavů	185 000,00	151 005,00	141 309,00	76,38	93,58	93,58
6174 5164	Nájemné	4 270 500,00	4 122 033,64	3 524 682,68	82,54	85,51	85,51
6174 5166	Konzultační, poradenské a právní služby	6 450 000,00	6 493 000,00	3 858 340,73	59,82	59,42	59,42
6174 5167	Služby školení a vzdělávání	4 450 000,00	4 450 000,00	2 225 946,67	50,02	50,02	50,02
6174 5169	Nákup ostatních služeb	9 987 500,00	10 539 774,30	8 251 888,38	82,62	78,29	78,29
6174 5171	Opravy a udržování	550 000,00	550 000,00	247 838,03	45,07	45,07	45,07
6174 5172	Programové vybavení	614 500,00	504 390,00	113 922,80	18,54	22,59	22,59
6174 5173	Cestovné (tuzemské i zahraniční)	1 995 000,00	2 401 193,00	1 604 390,51	80,83	66,82	66,82
6174 5175	Pohoštění	946 500,00	929 539,09	574 312,24	60,68	61,78	61,78
6174 5176	účastnické poplatky na konference	60 000,00	230 000,00	184 606,74	307,68	80,26	80,26
6174 5179	Ostatní nákupy j.n.	302 000,00	349 850,00	347 850,00	115,18	99,43	99,43
6174 5182	Poskytované zálohy vlastni pokladně	0,00	0,00	0,00	*****	*****	*****
6174 5194	Věcné dary	8 000,00	13 000,00	6 970,00	87,13	53,62	53,62
6174 5195	Odvody za neplnění povinn. zaměst. zdrav. p	108 000,00	89 090,00	89 090,00	82,49	100,00	100,00
6174 5345	Převody vlastním rozpočtovým účtům	0,00	0,00	0,00	*****	*****	*****
6174 5362	Platby daní a poplatků státnímu rozpočtu	15 000,00	14 500,00	0,00	0,00	0,00	0,00

VÝKAZ FIN 2-12 M v Kč za období 12/2013 za vykazující jednotku
 Omezení výběru dat : rozpočet schválený, rozpočet upravený, skutečnost

***** UCRGBA1A 26022013 13:13 *****

OdPa Pol	Text	Schválený rozpočet		Rozpočet po změnách	Výsledek od počátku roku	Č/RS %	Č/RU %
		1	2				
6174 5363	Úhrady sankcí jiným rozpočtům	0,00	1 139,00	0,00	0,00	*****	0,00
6174 5365	Platby daní a poplatků krajům, obcím a st.f	0,00	500,00	360,00	360,00	*****	72,00
6174 5424	Náhrady mezd v době nemoci	100 000,00	190 000,00	106 489,00	106 489,00	106,49	56,05
6174 5499	Ostatní neinvestiční transfery obyvatelstvu	956 000,00	952 245,00	813 085,50	813 085,50	85,05	85,39
6174 5901	Nespecifikované rezervy	2 040 000,00	898 376,62	0,00	0,00	0,00	0,00
6174 6111	Programové vybavení	0,00	92 534,00	92 534,00	92 534,00	*****	100,00
6174 6122	Stroje, přístroje a zařízení	500 000,00	242 466,00	183 678,00	183 678,00	36,74	75,75
6174 6125	Výpočetní technika	0,00	165 000,00	159 044,80	159 044,80	*****	96,39
* 6174 ***	Činnost regionálních rad	88 015 500,00	88 004 448,09	73 729 732,00	73 729 732,00	83,77	83,78
6310 5141	Úroky vlastní	30 000,00	10 703,91	10 703,91	10 703,91	35,68	100,00
6310 5163	Služby peněžních ústavů	12 500,00	16 200,00	11 612,90	11 612,90	92,90	71,68
* 6310 ***	Obecné příjmy a výdaje z finančních operací	42 500,00	26 903,91	22 316,81	22 316,81	52,51	82,95
6330 5342	Převody FKSP a sociálního fondu obcí a kraj	0,00	0,00	1 734 719,00	1 734 719,00	*****	*****
6330 5345	Převody vlastním rozpočtovým účtům	0,00	0,00	2 514 047 410,68	2 514 047 410,68	*****	*****
* 6330 ***	Převody vlastním fondům v rozpočtech územní	0,00	0,00	2 515 782 129,68	2 515 782 129,68	*****	*****
6409 5363	Úhrady sankcí jiným rozpočtům	0,00	26 458 190,01	26 458 190,01	26 458 190,01	*****	100,00
6409 5364	Vratky VRÚů transferů poskyt. v minulých ro	0,00	4 593 932,80	4 593 932,80	4 593 932,80	*****	100,00
* 6409 ***	Ostatní činnosti j.n.	0,00	31 052 122,81	31 052 122,81	31 052 122,81	*****	100,00
Celkem:		4 114 727 000,00	2 793 853 194,94	4 068 494 314,76	4 068 494 314,76	98,88	145,62

VÝKAZ FIN 2-12 M v Kč za období 12/2013 za vykazující jednotku
 Omezení výběru dat : rozpočet schválený, rozpočet upravený, skutečnost

***** UCRGBAJA 26022013 13:13 *****

III. FINANCOVÁNÍ - třída 8

N á z e v	Číslo položky /řádku/	Schválený rozpočet	Rozpočet po změnách	Výsledek od počátku roku
text	1	2	3	
Krátkodobé financování z tuzemska				
Krátkodobé vydané dluhopisy	(+)	0,00	0,00	0,00
Uhrazené splátky krátkodobých vydaných dluhopisů	(-)	0,00	0,00	0,00
Krátkodobé přijaté půjčené prostředky	(+)	0,00	0,00	0,00
Uhrazené splátky krátkodobých přijatých půjč. prostř.	(-)	0,00	0,00	0,00
Změna stavu krátkodobých prostředků na bank. účtech	(+)	37 450 000,00	27 931 714,14	-8 999 190,97
Aktivní krátkodobé operace řízení likvidity - příjmy	(+)	0,00	0,00	0,00
Aktivní krátkodobé operace řízení likvidity - výdaje	(-)	0,00	0,00	0,00
Dlouhodobé financování z tuzemska				
Dlouhodobé vydané dluhopisy	(+)	0,00	0,00	0,00
Uhrazené splátky dlouhodobých vydaných dluhopisů	(-)	0,00	0,00	0,00
Dlouhodobé přijaté půjčené prostředky	(+)	0,00	0,00	0,00
Uhrazené splátky dlouhodobých přijatých půjč. prostř.	(-)	0,00	0,00	0,00
Změna stavu dlouhodobých prostředků na bank. účtech	(+)	0,00	0,00	0,00
Aktivní dlouhodobé operace řízení likvidity - příjmy	(+)	0,00	0,00	0,00
Aktivní dlouhodobé operace řízení likvidity - výdaje	(-)	0,00	0,00	0,00
Krátkodobé financování ze zahraničí				
Krátkodobé vydané dluhopisy	(+)	0,00	0,00	0,00
Uhrazené splátky krátkodobých vydaných dluhopisů	(-)	0,00	0,00	0,00
Krátkodobé přijaté půjčené prostředky	(+)	0,00	0,00	0,00
Uhrazené splátky krátkodobých přijatých půjč. prostř.	(-)	0,00	0,00	0,00
Změna stavu krátkodobých prostředků na bank. účtech	(+)	0,00	0,00	0,00
Aktivní krátkodobé operace řízení likvidity - příjmy	(+)	0,00	0,00	0,00
Aktivní krátkodobé operace řízení likvidity - výdaje	(-)	0,00	0,00	0,00
Dlouhodobé financování ze zahraničí				
Dlouhodobé vydané dluhopisy	(+)	0,00	0,00	0,00
Uhrazené splátky dlouhodobých vydaných dluhopisů	(-)	0,00	0,00	0,00
Dlouhodobé přijaté půjčené prostředky	(+)	0,00	0,00	0,00
Uhrazené splátky dlouhodobých přijatých půjč. prostř.	(-)	0,00	0,00	0,00
Změna stavu dlouhodobých prostředků na bank. účtech	(+)	0,00	0,00	0,00
Aktivní dlouhodobé operace řízení likvidity - příjmy	(+)	0,00	0,00	0,00
Aktivní dlouhodobé operace řízení likvidity - výdaje	(-)	0,00	0,00	0,00
Opravné položky k peněžním operacím				
Operace z peněžních účtů organizace nemající charakter příjmů a výdajů vládního sektoru	(+)	0,00	0,00	253 730,00
Nerealizované kurzové rozdíly pohybů na deviz.účtech	(+)	0,00	0,00	0,00
Nepřevedené částky vyrovnávající schodek	(+)	0,00	0,00	0,00
FINANCOVÁNÍ (součet za třídu 8)	8000	37 450 000,00	27 931 714,14	-8 745 460,97

VÝRAZ FIN 2-12 M v Kč za období 12/2013 za výkazující jednotku
 Omezení výběru dat : rozpočet schválený, rozpočet upravený, skutečnost

***** UCRGBALA 26022013 13:13
 IV. REKAPITULACE PŘÍJMŮ, VÝDAJŮ A FINANCOVÁNÍ A JEJICH KONSOLIDACE

N Á Z E V text	Číslo řádku	Schválený rozpočet	Rozpočet po změnách	Výsledek od počátku roku
	41	42	43	
TRÍDA 1 - DAŇOVÉ PŘÍJMY	4010	0,00	0,00	0,00
TRÍDA 2 - NEDAŇOVÉ PŘÍJMY	4020	0,00	35 162 446,80	35 114 835,53
TRÍDA 3 - KAPITÁLOVÉ PŘÍJMY	4030	0,00	0,00	0,00
TRÍDA 4 - PŘIJATÉ TRANSFERY	4040	4 077 277 000,00	2 730 759 034,00	4 042 124 940,20
PŘÍJMY CELKEM	4050	4 077 277 000,00	2 765 921 480,80	4 077 239 775,73
KONSOLIDACE PŘÍJMŮ	4060	0,00	0,00	2 515 782 129,68
v tom položky:				
2223 - Příjmy z finančního vypořádání minulých let mezi krajem a obcemi	4061	0,00	0,00	0,00
2226 - Příjmy z finančního vypořádání minulých let mezi obcemi	4062	0,00	0,00	0,00
2227 - Příjmy z finančního vypořádání minulých let mezi regionální radou a kraji, obcemi a DSO	4063	0,00	4 286 886,90	4 286 886,90
2441 - Splátky půjčených prostředků od obcí	4070	0,00	0,00	0,00
2442 - Splátky půjčených prostředků od krajů	4080	0,00	0,00	0,00
2443 - Splátky půjčených prostředků od regionálních rad	4081	0,00	0,00	0,00
2449 - Ostatní splátky půjčených prostředků od veřejných rozpočtů územní úrovně	4090	0,00	0,00	0,00
4121 - Neinvestiční přijaté transfery od obcí	4100	0,00	0,00	0,00
4122 - Neinvestiční přijaté transfery od krajů	4110	16 000 000,00	14 000 000,00	2 200 000,00
4123 - Neinvestiční přijaté transfery od regionálních rad	4111	0,00	0,00	0,00
4129 - Ostatní neinvestiční přijaté transfery od rozpočtů územní úrovně	4120	0,00	0,00	0,00
*4133 - Převedy z vlastních rezervních fondů	4130	0,00	0,00	0,00
*4134 - Převedy z rozpočtových účtů	4140	0,00	0,00	2 515 782 129,68
*4139 - Ostatní převedy z vlastních fondů	4150	0,00	0,00	0,00
4221 - Investiční přijaté transfery od obcí	4170	0,00	0,00	0,00
4222 - Investiční přijaté transfery od krajů	4180	2 000 000,00	2 000 000,00	0,00
4223 - Investiční přijaté transfery od regionálních rad	4181	0,00	0,00	0,00
4229 - Ostatní investiční přijaté transfery od rozpočtů územní úrovně	4190	0,00	0,00	0,00
ZJ 024 - Transfery přijaté z území jiného okresu	4191	0,00	0,00	0,00
ZJ 025 - Splátky půjčených prostředků přijatých z území jiného okresu	4192	0,00	0,00	0,00
ZJ 028 - Transfery přijaté z území jiného kraje	4193	0,00	0,00	0,00
ZJ 029 - Splátky půjčených prostředků přijatých z území jiného kraje	4194	0,00	0,00	0,00
PŘÍJMY CELKEM PO KONSOLIDACI	4200	4 077 277 000,00	2 765 921 480,80	1 561 457 646,05
TRÍDA 5 - BĚŽNÉ VÝDAJE	4210	159 621 000,00	203 216 504,28	2 649 532 178,24
TRÍDA 6 - KAPITÁLOVÉ VÝDAJE	4220	3 955 106 000,00	2 590 636 690,66	1 418 962 136,52
VÝDAJE CELKEM	4240	4 114 727 000,00	2 793 853 194,94	4 068 494 314,76
KONSOLIDACE VÝDAJŮ	4250	0,00	0,00	2 515 782 129,68

VÝKAZ FIN 2-12 M v Kč za období 12/2013 za vykazující jednotku
Omezení výběru dat : rozpočet schválený, rozpočet upravený, skutečnost

UCRGRBALA 26022013 13:13

v tom položky:							
5321 -	Neinvestiční transfery obcím	4260	0,00	10 231 662,47	10 231 662,47		
5323 -	Neinvestiční transfery krajům	4270	0,00	6 869 649,86	6 869 649,86		
5325 -	Neinvestiční transfery regionálním radám	4271	0,00	0,00	0,00		
5329 -	Ostatní neinvestiční transfery veřejným rozp. územní úrovně	4280	0,00	1 357 143,04	1 357 143,04		
*5342 -	Převody FKSP a sociálního fondu obcí a krajů	4281	0,00	0,00	1 734 719,00		
*5344 -	Převody vlastním rezervním fondům územních rozpočtů	4290	0,00	0,00	0,00		
*5345 -	Převody vlastním rozpočtovým účtům	4300	0,00	0,00	2 514 047 410,68		
*5349 -	Ostatní převody vlastním fondům	4310	0,00	0,00	0,00		
5366 -	Výdaje z finančního vypořádání minulých let	4321	0,00	0,00	0,00		
5367 -	Výdaje z finančního vypořádání minulých let mezi obcemi	4322	0,00	0,00	0,00		
5368 -	Výdaje z finančního vypořádání minulých let mezi regionální radou a kraji, obcemi a DSO	4323	0,00	0,00	0,00		
5641 -	Neinvestiční půjčené prostředky obcím	4330	0,00	0,00	0,00		
5642 -	Neinvestiční půjčené prostředky krajům	4340	0,00	0,00	0,00		
5643 -	Neinvestiční půjčené prostředky regionálním radám	4341	0,00	0,00	0,00		
5649 -	Ostatní neinvestiční půjčené prostředky veřejným rozp. územní úrovně	4350	0,00	0,00	0,00		
6341 -	Investiční transfery obcím	4360	0,00	497 862 984,90	497 862 984,62		
6342 -	Investiční transfery krajům	4370	0,00	356 939 448,14	328 615 882,61		
6345 -	Investiční transfery regionálním radám	4371	0,00	0,00	0,00		
6349 -	Ostatní investiční transfery veřejným rozpočtům územní úrovně	4380	0,00	10 985 462,83	10 985 462,83		
6441 -	Investiční půjčené prostředky obcím	4400	0,00	0,00	0,00		
6442 -	Investiční půjčené prostředky krajům	4410	0,00	0,00	0,00		
6443 -	Investiční půjčené prostředky regionálním radám	4411	0,00	0,00	0,00		
6449 -	Ostatní investiční půjčené prostředky veřejným rozpočtům územní úrovně	4420	0,00	0,00	0,00		
ZJ 026 -	Transfery poskytnuté na území jiného okresu	4421	0,00	0,00	0,00		
ZJ 027 -	Půjčené prostředky poskytnuté na území jiného okresu	4422	0,00	0,00	0,00		
ZJ 035 -	Transfery poskytnuté na území jiného kraje	4423	0,00	0,00	0,00		
ZJ 036 -	Půjčené prostředky poskytnuté na území jiného kraje	4424	0,00	0,00	0,00		
VÝDAJE CELKEM PO KONSOLIDACI		4430	4 114 727 000,00	2 793 853 194,94	1 552 712 185,08		
SALDO PŘÍJMŮ A VÝDAJŮ PO KONSOLIDACI		4440	-37 450 000,00	-27 931 714,14	8 745 460,97		
TŘÍDA 8 - FINANCOVÁNÍ		4450	37 450 000,00	27 931 714,14	-8 745 460,97		
KONSOLIDACE FINANCOVÁNÍ		4460	0,00	0,00	0,00		
FINANCOVÁNÍ CELKEM PO KONSOLIDACI		4470	37 450 000,00	27 931 714,14	-8 745 460,97		

!!! Poznámka: "***" - položky takto označené vstupující v této variantě výkazu do konsolidace !!!

VÝKAZ FIN 2-12 M v Kč za období 12/2013 za vykazující jednotku
 Omezení výběru dat : rozpočet schválený, rozpočet upravený, skutečnost

***** UCRGBALA 26022013 13:13 *****

VI. STAVY A OBRAZY NA BANKOVNÍCH ÚČTECH

Název bankovního účtu text	Číslo řádku r	Počáteční stav k l.l. 61	Stav ke konci vykazovaného období 62	Změna stavu bankovních účtů 63
Základní běžný účet ÚSC	6010	42 529 177,84	50 785 016,18	-8 255 838,34
Běžné účty fondů ÚSC	6020	8 353 481,69	9 096 834,32	-743 352,63
Běžné účty celkem	6030	50 882 659,53	59 881 850,50	-8 999 190,97
Termínované vklady dlouhodobé	6040	0,00	0,00	0,00
Termínované vklady krátkodobé	6050	0,00	0,00	0,00

VII. VYBRANÉ ZÁZNAMOVÉ JEDNOTKY

N á z e v text	Číslo řádku r	Schválený rozpočet 71	Rozpočet po změnách 72	Výsledek od počátku roku 73
ZJ 024 - Transfery přijaté z území jiného okresu v tom položky:	7090	0,00	0,00	0,00
2226 - Příjmy z fin. vypořádání minu. let mezi obcemi	7092	0,00	0,00	0,00
4121 - Neinvestiční přijaté transfery od obcí	7100	0,00	0,00	0,00
4129 - Ostatní neinvest. přijaté transfery od rozp. územ.úrovně	7110	0,00	0,00	0,00
4221 - Investiční přijaté transfery od obcí	7120	0,00	0,00	0,00
4229 - Ostatní investiční přijaté transfery od rozp.územ.úrovně	7130	0,00	0,00	0,00
ZJ 025 - Splátky půjčených prostř. přijatých z území jiného okr v tom položky:	7140	0,00	0,00	0,00
2441 - Splátky půjčených prostředků od obcí	7150	0,00	0,00	0,00
2449 - Ost. splátky půjč. prostř. od veřej. rozp. územní úrovně	7160	0,00	0,00	0,00
ZJ 026 - Transfery poskytnuté na území jiného okresu v tom položky:	7170	0,00	0,00	0,00
5321 - Neinvestiční transfery obcím	7180	0,00	0,00	0,00
5329 - Ostatní neinvestiční transfery veřej. rozp. územní úrovně	7190	0,00	0,00	0,00
5367 - Výdaje z fin. vypořádání min. let mezi obcemi	7192	0,00	0,00	0,00
6341 - Investiční transfery obcím	7200	0,00	0,00	0,00
6349 - Ostatní investiční transfery veřejným rozp.územní úrovně	7210	0,00	0,00	0,00
ZJ 027 - Půjčené prostředky poskytnuté na území jiného okresu v tom položky:	7220	0,00	0,00	0,00
5641 - Neinvestiční půjčené prostředky obcím	7230	0,00	0,00	0,00
5649 - Ost. neinvest. půjčené prostř. veřej. rozp. územní úrovně	7240	0,00	0,00	0,00
6441 - Investiční půjčené prostředky obcím	7250	0,00	0,00	0,00
6449 - Ost. invest. půjčené prostř. veřej. rozp. územní úrovně	7260	0,00	0,00	0,00
ZJ 028 - Transfery přijaté z území jiného kraje v tom položky:	7290	0,00	0,00	0,00
2223 - Příjmy z fin. vypořádání minu. let mezi krajem a obcemi	7291	0,00	0,00	0,00
2226 - Příjmy z fin. vypořádání minu. let mezi obcemi	7292	0,00	0,00	0,00
4121 - Neinvestiční přijaté transfery od obcí	7300	0,00	0,00	0,00
4122 - Neinvestiční přijaté transfery od krajů	7310	0,00	0,00	0,00

VÝKAZ FIN 2-12 M v Kč za období 12/2013 za vykazující jednotku
 Omezení výběru dat : rozpočet schválený, rozpočet upravený, skutečnost

***** UCRGBALA 26022013 13:13 *****

IX. Přijaté transfery a půjčky ze státního rozpočtu, státních fondů a regionálních rad

Účelový znak	Položka	Výsledek od počátku roku
a	b	93
17008	4116 Ostatní neinv.přijaté transfery ze st. rozpočtu	200 556,00
17008	***	200 556,00
17009	4116 Ostatní neinv.přijaté transfery ze st. rozpočtu	1 136 478,00
17009	***	1 136 478,00
17099	4116 Ostatní neinv.přijaté transfery ze st. rozpočtu	99 472 229,66
17099	***	99 472 229,66
17387	4116 Ostatní neinv.přijaté transfery ze st. rozpočtu	8 230 661,99
17387	***	8 230 661,99
17843	4216 Ostatní invest.přijaté transf.ze státního rozpočtu	84 764 061,21
17843	***	84 764 061,21
17852	4216 Ostatní invest.přijaté transf.ze státního rozpočtu	1 330 338 823,66
17852	***	1 330 338 823,66
C E L K E M		1 524 142 810,52
*** Konec části IX. ***		

X. Transfery a půjčky poskytnuté regionálními radami územně samosprávným celkům, regionálním radám a DSO

Účelový znak	Položka	Výsledek od počátku roku
a	b c	103
86001	63 5323 Neinvestiční transfery krajům	115 921,06
86001	632 5321 Neinvestiční transfery obcím	102 191,63
86001	632 5329 Ostatní neinv.transfery veř.rozp.územní úrovně	11 253,41
86001	634 5321 Neinvestiční transfery obcím	20 679,15
86001	64 5323 Neinvestiční transfery krajům	169 503,49
86001	642 5321 Neinvestiční transfery obcím	666 725,88
86001	643 5329 Ostatní neinv.transfery veř.rozp.územní úrovně	88 879,48
86001	****	1 175 154,10
86005	63 5323 Neinvestiční transfery krajům	2 167 879,70
86005	631 5321 Neinvestiční transfery obcím	321 872,75
86005	632 5321 Neinvestiční transfery obcím	941 964,95
86005	632 5329 Ostatní neinv.transfery veř.rozp.územní úrovně	127 538,68
86005	634 5321 Neinvestiční transfery obcím	234 363,62
86005	634 5329 Ostatní neinv.transfery veř.rozp.územní úrovně	46 010,79
86005	635 5321 Neinvestiční transfery obcím	371 929,92
86005	64 5323 Neinvestiční transfery krajům	4 416 345,61
86005	641 5321 Neinvestiční transfery obcím	15 708,00
86005	642 5321 Neinvestiční transfery obcím	7 556 226,57
86005	643 5329 Ostatní neinv.transfery veř.rozp.územní úrovně	1 007 300,68
86005	645 5329 Ostatní neinv.transfery veř.rozp.územní úrovně	76 160,00
86005	****	17 283 301,27
86501	63 6342 Investiční transfery krajům	48 076 017,50
86501	632 6341 Investiční transfery obcím	12 600 255,56

VÝKAZ FIN 2-12 M v Kč za období 12/2013 za vykazující jednotku
Omezení výběru dat : rozpočet schválený, rozpočet upravený, skutečnost

UCRGRBA1A 26022013 13:13

86501	632	6349	Ostatní invest. transf.veř.rozpočtům územní úrovně	544	134,58
86501	634	6341	Investiční transfery obcím	1	153 385,25
86501	64	6342	Investiční transfery krajům	1	995 903,04
86501	642	6341	Investiční transfery obcím	570	443,77
86501	645	6341	Investiční transfery obcím	17	364 560,63
86501	646	6341	Investiční transfery obcím	1	212 661,96
86501			****	83	517 362,29
86505	63	6342	Investiční transfery krajům	130	264 535,74
86505	631	6341	Investiční transfery obcím	1	297 789,43
86505	632	6341	Investiční transfery obcím	117	742 095,16
86505	632	6349	Ostatní invest. transf.veř.rozpočtům územní úrovně	6	166 858,50
86505	633	6341	Investiční transfery obcím	672	439,25
86505	634	6341	Investiční transfery obcím	13	071 699,57
86505	634	6349	Ostatní invest. transf.veř.rozpočtům územní úrovně	2	806 516,36
86505	635	6341	Investiční transfery obcím	26	957 934,76
86505	64	6342	Investiční transfery krajům	141	818 015,67
86505	641	6341	Investiční transfery obcím	4	905 015,62
86505	642	6341	Investiční transfery obcím	251	821 401,78
86505	643	6341	Investiční transfery obcím	4	055 021,53
86505	644	6341	Investiční transfery obcím	26	247 929,27
86505	645	6341	Investiční transfery obcím	3	686 806,28
86505	645	6349	Ostatní invest. transf.veř.rozpočtům územní úrovně	1	467 953,39
86505	646	6341	Investiční transfery obcím	13	743 502,24
86505	647	6341	Investiční transfery obcím	760	042,56
86505			****	747	485 557,11
86958	64	6342	Investiční transfery krajům	6	461 410,66
86958			****	6	461 410,66
				855	922 785,43

VÝKAZ FIN 2-12 M v Kč za období 12/2013 za vykazující jednotku
 Omezení výběru dat : rozpočet schválený, rozpočet upravený, skutečnost

UCRGBALA 26022013 13:13

OdPa	Pol	Popis	Nástroj	Prostorová jednotka	Schválený rozpočet	Rozpočet po změnách	Výsledek od počátku roku
0000	4116		37	1	0,00	200 556,00	200 556,00
0000	4116		37	5	0,00	1 136 478,00	1 136 478,00
0000	4116		38	1	5 671 000,00	9 817 000,00	8 230 661,99
0000	4116		38	5	100 500 000,00	121 295 000,00	99 472 229,66
*	0000	4116	Ostatní neinv.přijaté transfery ze st. rozpočtu		106 171 000,00	132 449 034,00	109 039 925,65
0000	4122		38	1	14 840 000,00	12 840 000,00	0,00
*	0000	4122	Neinvestiční přijaté transfery od krajů		14 840 000,00	12 840 000,00	0,00
0000	4216		38	1	82 631 000,00	120 369 000,00	84 764 061,21
0000	4216		38	5	3 870 475 000,00	2 461 941 000,00	1 330 338 823,66
*	0000	4216	Ostatní invest.přijaté transf.ze státního rozpočtu		3 953 106 000,00	2 582 310 000,00	1 415 102 884,87
0000	4222		38	1	2 000 000,00	2 000 000,00	0,00
*	0000	4222	Investiční přijaté transfery od krajů		2 000 000,00	2 000 000,00	0,00
**	0000	****	Bez ODPA		4 076 117 000,00	2 729 599 034,00	1 524 142 810,52
6174	2111		38	1	0,00	1 005,00	1 005,00
6174	2111		38	5	0,00	5 695,00	5 695,00
*	6174	2111	Příjmy z poskytování služeb a výrobků		0,00	6 700,00	6 700,00
6174	2143		38	1	0,00	60,00	49,18
6174	2143		38	5	0,00	340,00	278,73
*	6174	2143	Kursové rozdíly v příjmech		0,00	400,00	327,91
6174	2322		38	1	0,00	1 457,25	2 584,50
6174	2322		38	5	0,00	8 257,75	14 645,50
*	6174	2322	Přijaté pojistné náhrady		0,00	9 715,00	17 230,00
6174	2324		38	1	0,00	4 455,30	4 605,30
6174	2324		38	5	0,00	25 246,70	26 096,70
*	6174	2324	Přijaté nekapitálové příspěvky a náhrady		0,00	29 702,00	30 702,00
6174	2329		38	1	0,00	0,00	0,00
6174	2329		38	5	0,00	0,00	0,00
*	6174	2329	Ostatní nedaňové příjmy jinde nezařazené		0,00	0,00	0,00
**	6174	****	Činnost regionálních rad		0,00	46 517,00	54 959,91
6310	2141		38	1	0,00	4 000 000,00	3 941 914,04
*	6310	2141	Příjmy z úroků (část)		0,00	4 000 000,00	3 941 914,04
6310	2324		38	1	0,00	0,00	4 584,56
*	6310	2324	Přijaté nekapitálové příspěvky a náhrady		0,00	0,00	4 584,56

VÝKAZ FIN 2-12 M v Kč za období 12/2013 za vykazující jednotku
 Omezení výběru dat : rozpočet schválený, rozpočet upravený, skutečnost

 UCRGBALA 26022013 13:13

OdPa Pol a b	Popis	Nástroj c	Prostorová jednotka d	Schválený rozpočet i	Rozpočet po změnách 2	Výsledek od počátku roku 3
** 6310	**** Obecné příjmy a výdaje z finančních operací			0,00	4 000 000,00	3 946 498,60
6409 2211		38	1	0,00	2 008 968,31	2 008 968,31
6409 2211		38	5	0,00	24 041 712,69	24 041 712,69
* 6409 2211	Sankční platby přijaté od státu, obcí a krajů			0,00	26 050 681,00	26 050 681,00
6409 2212		38	1	0,00	51 303,85	51 303,85
6409 2212		38	5	0,00	314 252,15	314 252,15
* 6409 2212	Sankční platby přijaté od jiných subjektů			0,00	365 556,00	365 556,00
6409 2227		38	1	0,00	284 495,96	284 495,96
6409 2227		38	5	0,00	4 002 390,94	4 002 390,94
* 6409 2227	Př.z fin.vyp.min.let mezi reg.zadou a kr.,ob.a DSO			0,00	4 286 886,90	4 286 886,90
6409 2229		38	1	0,00	49 726,20	49 726,20
6409 2229		38	5	0,00	281 781,80	281 781,80
* 6409 2229	Ostatní přijaté vratky transferů			0,00	331 508,00	331 508,00
** 6409	**** Ostatní činnosti j.n.			0,00	31 034 631,90	31 034 631,90

C E L K E M 4 076 117 000,00 2 764 680 182,90 1 559 178 900,93

XII. Výdaje spolufinancované z rozpočtu Evropské unie a související výdaje v členění podle zdrojového třídění

OdPa Pol a b	Popis	Nástroj c	Prostorová jednotka d	Schválený rozpočet i	Rozpočet po změnách 2	Výsledek od počátku roku 3
2142 6313		38	1	0,00	296 590,95	296 590,95
2142 6313		38	5	0,00	1 680 682,03	1 680 682,03
* 2142 6313	Inv.transfery nefinančním podnik.subj.-právn.osob			0,00	1 977 272,98	1 977 272,98
** 2142	**** Ubytování a stravování			0,00	1 977 272,98	1 977 272,98
2143 5223		38	5	0,00	180 084,38	117 215,84
* 2143 5223	Neinv.transfery církvím a náboženským společnostem			0,00	180 084,38	117 215,84
2143 5229		38	1	0,00	412 502,87	412 502,87
2143 5229		38	5	0,00	4 675 032,42	4 675 032,42
* 2143 5229	Ostatní neinv.transfery nezisk.a podob.organizacím			0,00	5 087 535,29	5 087 535,29

VÝKAZ FIN 2-12 M v Kč za období 12/2013 za vykazující jednotku
 Omezení výběru dat : rozpočet schválený, rozpočet upravený, skutečnost

***** UCRGBAIA 26022013 13:13 *****

OdPa	Pol	Popis	Nástroj	Prostorová	Schválený	Rozpočet	Výsledek od
a	b		c	jednotka	rozpočet	po změnách	počátku roku
				d	1	2	3
2143	5321		38	1	0,00	330 300,00	330 300,00
2143	5321		38	5	0,00	3 811 655,13	3 811 655,13
*	2143	Neinvestiční transfery obcím			0,00	4 141 955,13	4 141 955,13
2143	5323		38	1	0,00	285 049,55	285 049,55
2143	5323		38	5	0,00	3 230 561,62	3 230 561,62
*	2143	Neinvestiční transfery krajům			0,00	3 515 611,17	3 515 611,17
2143	5329		38	1	0,00	88 879,48	88 879,48
2143	5329		38	5	0,00	1 053 311,47	1 053 311,47
*	2143	Ostatní neinv.transfery veř.rozp.územní úrovně			0,00	1 142 190,95	1 142 190,95
2143	6313		38	5	0,00	226 507 370,41	226 507 370,41
*	2143	Inv.transfery nefinančním podnik.subj.-právn.osob			0,00	226 507 370,41	226 507 370,41
2143	6321		38	5	0,00	0,00	0,00
*	2143	Investiční transf.obecně prospěšným společnostem			0,00	0,00	0,00
2143	6323		38	5	0,00	6 457 291,41	5 215 250,60
*	2143	Invest. transf.církvím a naboženským společnostem			0,00	6 457 291,41	5 215 250,60
2143	6329		38	1	0,00	39 476,24	39 476,24
2143	6329		38	5	0,00	447 397,50	447 397,50
*	2143	Ostatní inv.transf.nezisk.a podobným organizacím			0,00	486 873,74	486 873,74
2143	6341		38	5	0,00	55 893 179,82	55 893 179,82
*	2143	Investiční transfery obcím			0,00	55 893 179,82	55 893 179,82
2143	6349		38	5	0,00	2 806 516,36	2 806 516,36
*	2143	Ostatní invest. transf.veř.rozpočtům územní úrovně			0,00	2 806 516,36	2 806 516,36
**	2143	**** Cestovní ruch			0,00	306 218 608,66	304 913 699,31
2144	5229		38	1	0,00	234 204,77	234 204,77
2144	5229		38	5	0,00	2 654 320,68	2 654 320,68
*	2144	Ostatní neinv.transfery nezisk.a podob.organizacím			0,00	2 888 525,45	2 888 525,45
2144	5321		38	1	0,00	118 245,22	118 245,22
2144	5321		38	5	0,00	1 340 112,49	1 340 112,49
*	2144	Neinvestiční transfery obcím			0,00	1 458 357,71	1 458 357,71
**	2144	**** Ostatní služby			0,00	4 346 883,16	4 346 883,16
2212	6342		38	1	0,00	8 457 052,72	8 457 052,72
2212	6342		38	5	0,00	113 976 478,57	113 976 478,57
*	2212	Investiční transfery krajům			0,00	122 433 531,29	122 433 531,29

VÝKAZ FIN 2-12 M v Kč za období 12/2013 za vykazující jednotku
 Omezení výběru dat : rozpočet schválený, rozpočet upravený, skutečnost

UCRGBALA 26022013 13:13

OdPa Pol a b	Popis	Nástroj c	Prostorová jednotka d	Schválený rozpočet 1	Rozpočet po změnách 2	Výsledek od počátku roku 3
** 2212	**** Silnice			0,00	122 433 531,29	122 433 531,29
2219	5329	38	1	0,00	11 253,41	11 253,41
2219	5329	38	5	0,00	203 698,68	203 698,68
*	2219	5329		0,00	214 952,09	214 952,09
2219	6349	38	1	0,00	544 134,58	544 134,58
2219	6349	38	5	0,00	7 634 811,89	7 634 811,89
*	2219	6349		0,00	8 178 946,47	8 178 946,47
** 2219	**** Ostatní záležitosti pozemních komunikací			0,00	8 393 898,56	8 393 898,56
2221	5321	38	5	0,00	360 454,92	360 454,92
*	2221	5321		0,00	360 454,92	360 454,92
2221	5323	38	5	0,00	13 056,94	13 056,94
*	2221	5323		0,00	13 056,94	13 056,94
2221	6341	38	5	0,00	44 445 246,32	44 445 246,32
*	2221	6341		0,00	44 445 246,32	44 445 246,32
2221	6342	38	1	0,00	260,98	260,98
2221	6342	38	5	0,00	2 969 751,44	2 969 751,44
*	2221	6342		0,00	2 970 012,42	2 970 012,42
** 2221	**** Provoz veřejné silniční dopravy			0,00	47 788 770,60	47 788 770,59
2243	5213	38	5	0,00	35 360,00	35 360,00
*	2243	5213		0,00	35 360,00	35 360,00
2243	6313	38	5	0,00	274 669 200,00	274 669 200,00
*	2243	6313		0,00	274 669 200,00	274 669 200,00
** 2243	**** Drážní vozidla			0,00	274 704 560,00	274 704 560,00
2299	6313	38	1	0,00	9 281,24	9 281,24
2299	6313	38	5	0,00	105 187,50	105 187,50
*	2299	6313		0,00	114 468,74	114 468,74
** 2299	**** Ostatní záležitosti v dopravě			0,00	114 468,74	114 468,74
3111	6341	38	5	0,00	11 374 278,56	11 374 278,29
*	3111	6341		0,00	11 374 278,56	11 374 278,29

VÝKAZ FIN 2-12 M v Kč za období 12/2013 za vykazující jednotku
 Omezení výběru dat : rozpočet schválený, rozpočet upravený, skutečnost

UCRGBALA 26022013 13:13

Odp a	Pol b	Popis	Nástroj c	Prostorová jednotka d	Schválený rozpočet 1	Rozpočet po změnách 2	Výsledek od počátku roku 3
** 3111	***	Předškolní zařízení			0,00	11 374 278,56	11 374 278,29
3113	6341		38	5	0,00	16 578 632,66	16 578 632,66
* 3113	6341	Investiční transfery obcím			0,00	16 578 632,66	16 578 632,66
** 3113	***	Základní školy			0,00	16 578 632,66	16 578 632,66
3117	6341		38	5	0,00	89 542 004,98	89 542 004,98
* 3117	6341	Investiční transfery obcím			0,00	89 542 004,98	89 542 004,98
** 3117	***	První stupeň základních škol			0,00	89 542 004,98	89 542 004,98
3121	5323		38	5	0,00	2 349 649,06	2 349 649,06
* 3121	5323	Neinvestiční transfery krajům			0,00	2 349 649,06	2 349 649,06
3121	6342		38	5	0,00	1 292 843,46	1 292 843,46
* 3121	6342	Investiční transfery krajům			0,00	1 292 843,46	1 292 843,46
** 3121	***	Gymnázia			0,00	3 642 492,52	3 642 492,52
3231	6341		38	5	0,00	16 354 998,58	16 354 998,58
* 3231	6341	Investiční transfery obcím			0,00	16 354 998,58	16 354 998,58
** 3231	***	Základní umělecké školy			0,00	16 354 998,58	16 354 998,58
3311	5321		38	1	0,00	130 697,51	130 697,51
3311	5321		38	5	0,00	1 481 238,38	1 481 238,38
* 3311	5321	Neinvestiční transfery obcím			0,00	1 611 935,89	1 611 935,89
** 3311	***	Divadelní činnost			0,00	1 611 935,89	1 611 935,89
3315	5321		38	5	0,00	11 475,00	11 475,00
* 3315	5321	Neinvestiční transfery obcím			0,00	11 475,00	11 475,00
3315	5323		38	5	0,00	854 107,69	854 107,69
* 3315	5323	Neinvestiční transfery krajům			0,00	854 107,69	854 107,69
3315	6341		38	5	0,00	1 879 633,46	1 879 633,46
* 3315	6341	Investiční transfery obcím			0,00	1 879 633,46	1 879 633,46
** 3315	***	Činnosti muzeí a galerií			0,00	2 745 216,15	2 745 216,15

VÝKAZ FIN 2-12 M v Kč za období 12/2013 za vykazující jednotku
 Omezení výběru dat : rozpočet schválený, rozpočet upravený, skutečnost

UCRGRBALA 26022013 13:13

OdPa Pol	Popis	Nástroj	Prostorová jednotka	Schválený rozpočet	Rozpočet po změnách	Výsledek od počátku roku
a	b	c	d	1	2	3
3319	5213	38	1	0,00	70 725,10	70 722,10
3319	5213	38	5	0,00	872 239,10	872 239,10
*	3319	5213	Neinv.transfery nefin.podnik.subjektům-práv.osobám	0,00	942 964,20	942 961,20
3319	6341	38	5	0,00	61 231 882,79	61 231 882,79
*	3319	6341	Investiční transfery obcím	0,00	61 231 882,79	61 231 882,79
**	3319	****	Ostatní záležitosti kultury	0,00	62 174 846,99	62 174 843,99
3322	5223	38	5	0,00	12 750,00	12 750,00
*	3322	5223	Neinv.transfery církvím a náboženským společnostem	0,00	12 750,00	12 750,00
3322	5321	38	1	0,00	20 679,15	20 679,15
3322	5321	38	5	0,00	234 363,62	234 363,62
*	3322	5321	Neinvestiční transfery obcím	0,00	255 042,77	255 042,77
3322	5323	38	1	0,00	375,00	375,00
3322	5323	38	5	0,00	136 850,00	136 850,00
*	3322	5323	Neinvestiční transfery krajům	0,00	137 225,00	137 225,00
3322	6323	38	1	0,00	103 238,61	103 238,61
3322	6323	38	5	0,00	7 822 451,95	7 822 451,95
*	3322	6323	Invest. transf.církvím a náboženským společnostem	0,00	7 925 690,56	7 925 690,56
3322	6341	38	1	0,00	2 912 749,28	2 912 749,28
3322	6341	38	5	0,00	33 011 158,62	33 011 158,62
*	3322	6341	Investiční transfery obcím	0,00	35 923 907,90	35 923 907,90
3322	6342	38	1	0,00	2 884 772,64	2 884 772,64
3322	6342	38	5	0,00	38 243 599,64	38 243 599,64
*	3322	6342	Investiční transfery krajům	0,00	41 128 372,28	41 128 372,28
**	3322	****	Zachování a obnova kulturních památek	0,00	85 382 988,51	85 382 988,51
3326	6329	38	5	0,00	8 704 367,42	8 704 367,42
*	3326	6329	Ostatní inv.transf.nezisk.a podobným organizacím	0,00	8 704 367,42	8 704 367,42
3326	6341	38	1	0,00	17 364 560,63	17 364 560,63
3326	6341	38	5	0,00	3 686 806,28	3 686 806,28
*	3326	6341	Investiční transfery obcím	0,00	21 051 366,91	21 051 366,91
**	3326	****	Požizení,zachování a obnova hodnot nár.hist.povědo	0,00	29 755 734,33	29 755 734,33
3412	5321	38	1	0,00	60 113,46	60 113,46
3412	5321	38	5	0,00	221 166,09	221 166,09
*	3412	5321	Neinvestiční transfery obcím	0,00	281 279,55	281 279,55

VÝKAZ FIN 2-12 M v Kč za období 12/2013 za vykazující jednotku
 Omezení výběru dat : rozpočet schválený, rozpočet upravený, skutečnost

 UCRGBA1A 26022013 13:13

OdPa a	Pol b	Popis c	Nástroj d	Prostorová jednotka	Schválený rozpočet		Rozpočet po změnách		Výsledek od počátku roku 3
					1	2	2	3	
6174	5137		38	1	169 500,00		168 000,00		109 441,08
6174	5137		38	5	960 500,00		952 000,00		620 166,12
*	6174	5137 Drobný hmotný dlouhodobý majetek			1 130 000,00		1 120 000,00		729 607,20
6174	5139		38	1	293 700,00		298 200,00		236 703,61
6174	5139		38	5	1 664 300,00		1 689 800,00		1 341 320,23
*	6174	5139 Nákup materiálu j.n.			1 958 000,00		1 988 000,00		1 578 023,84
6174	5142		38	1	2 250,00		2 309,58		1 717,23
6174	5142		38	5	12 750,00		13 087,16		9 730,50
*	6174	5142 Kursové rozdíly ve výdajích			15 000,00		15 396,74		11 447,73
6174	5151		38	1	6 900,00		6 955,75		6 918,93
6174	5151		38	5	39 100,00		39 415,87		39 207,17
*	6174	5151 Studená voda			46 000,00		46 371,62		46 126,10
6174	5152		38	1	56 100,00		56 100,00		56 038,31
6174	5152		38	5	317 900,00		317 900,00		317 550,37
*	6174	5152 Teplo			374 000,00		374 000,00		373 588,68
6174	5153		38	1	11 775,00		12 740,28		12 740,28
6174	5153		38	5	66 725,00		72 194,88		72 194,88
*	6174	5153 Plyn			78 500,00		84 935,16		84 935,16
6174	5154		38	1	46 425,00		47 168,07		47 153,95
6174	5154		38	5	263 075,00		267 285,65		267 205,37
*	6174	5154 Elektrická energie			309 500,00		314 453,72		314 359,32
6174	5156		38	1	67 500,00		67 500,00		57 958,77
6174	5156		38	5	382 500,00		382 500,00		328 432,37
*	6174	5156 Pohonné hmoty a maziava			450 000,00		450 000,00		386 391,14
6174	5161		38	1	7 500,00		9 375,00		8 862,75
6174	5161		38	5	42 500,00		53 125,00		50 222,25
*	6174	5161 Služby pošt			50 000,00		62 500,00		59 085,00
6174	5162		38	1	129 675,00		129 675,00		117 198,88
6174	5162		38	5	734 825,00		734 825,00		664 126,58
*	6174	5162 Služby telekomunikací a radiokomunikací			864 500,00		864 500,00		781 325,46
6174	5163		38	1	27 750,00		22 650,75		21 196,35
6174	5163		38	5	157 250,00		128 354,25		120 112,65
*	6174	5163 Služby peněžních ústavů			185 000,00		151 005,00		141 309,00
6174	5164		38	1	640 575,00		616 618,15		527 015,54
6174	5164		38	5	3 629 925,00		3 494 169,49		2 986 421,14
*	6174	5164 Nájemné			4 270 500,00		4 110 787,64		3 513 436,68

VÝKAZ FIN 2-12 M v Kč za období 12/2013 za vykazující jednotku
 Omezení výběru dat : rozpočet schválený, rozpočet upravený, skutečnost

UCRQBALA 26022013 13:13

OdPa	Pol	Popis	Nástroj	Prostorová jednotka	Schválený rozpočet	Rozpočet po změnách	Výsledek od počátku roku
a	b		c	d	1	2	3
	6174	5166	38	1	967 500,00	973 950,00	578 751,14
	6174	5166	38	5	5 482 500,00	5 519 050,00	3 279 589,59
*	6174	5166			6 450 000,00	6 493 000,00	3 858 340,73
	6174	5167	38	1	667 500,00	667 500,00	333 892,04
	6174	5167	38	5	3 782 500,00	3 782 500,00	1 892 054,63
*	6174	5167			4 450 000,00	4 450 000,00	2 225 946,67
	6174	5169	38	1	1 431 225,00	1 506 566,15	1 191 697,64
	6174	5169	38	5	8 110 275,00	8 537 208,15	6 752 952,54
*	6174	5169			9 541 500,00	10 043 774,30	7 944 650,18
	6174	5171	38	1	82 500,00	82 500,00	37 178,74
	6174	5171	38	5	467 500,00	467 500,00	210 679,29
*	6174	5171			550 000,00	550 000,00	247 858,03
	6174	5172	38	1	92 175,00	75 658,50	17 088,43
	6174	5172	38	5	522 325,00	428 731,50	96 834,37
*	6174	5172			614 500,00	504 390,00	113 922,80
	6174	5173	38	1	297 750,00	360 148,95	240 366,35
	6174	5173	38	5	1 687 250,00	2 040 844,05	1 363 959,16
*	6174	5173			1 985 000,00	2 400 993,00	1 604 325,51
	6174	5175	38	1	136 050,00	134 501,55	82 962,60
	6174	5175	38	5	770 950,00	762 175,45	470 120,64
*	6174	5175			907 000,00	896 677,00	553 083,24
	6174	5176	38	1	9 000,00	34 500,00	27 690,76
	6174	5176	38	5	51 000,00	195 500,00	156 915,98
*	6174	5176			60 000,00	230 000,00	184 606,74
	6174	5179	38	1	45 300,00	52 477,50	52 177,50
	6174	5179	38	5	256 700,00	297 372,50	295 672,50
*	6174	5179			302 000,00	349 850,00	347 850,00
	6174	5182	38	5	0,00	0,00	0,00
*	6174	5182			0,00	0,00	0,00
	6174	5195	38	1	16 200,00	13 363,50	13 363,50
	6174	5195	38	5	91 800,00	75 726,50	75 726,50
*	6174	5195			108 000,00	89 090,00	89 090,00
	6174	5362	38	1	2 250,00	2 175,00	0,00
	6174	5362	38	5	12 750,00	12 325,00	0,00
*	6174	5362			15 000,00	14 500,00	0,00
	6174	5365	38	1	0,00	75,00	54,00
	6174	5365	38	5	0,00	425,00	306,00

VÝKAZ FIN 2-12 M v Kč za období 12/2013 za vykazující jednotku
 Omezení výběru dat : rozpočet schválený, rozpočet upravený, skutečnost

OdPa Pol		Nástroj		Schválený		Rozpočet		Výsledek od	
a	b	c	d	rozpočet	rozpočet	2	3	počátku roku	3
UCRGBALA 26022013 13:13									
* 6174	5365	Platby daní a poplatků krajům, obcím a st.fondům		0,00	500,00			360,00	
6174	5424	38	1	15 000,00	28 500,00			15 973,35	
6174	5424	38	5	85 000,00	161 500,00			90 515,65	
* 6174	5424	Náhrady mezd v době nemoci		100 000,00	190 000,00			106 489,00	
6174	5901	38	1	300 000,00	127 241,27			0,00	
6174	5901	38	5	1 700 000,00	721 034,55			0,00	
* 6174	5901	Nespecifikované rezervy		2 000 000,00	848 275,82			0,00	
6174	6111	38	1	0,00	13 880,10			13 880,10	
6174	6111	38	5	0,00	78 653,90			78 653,90	
* 6174	6111	Programové vybavení		0,00	92 534,00			92 534,00	
6174	6122	38	1	75 000,00	36 369,90			27 551,70	
6174	6122	38	5	425 000,00	206 096,10			156 126,30	
* 6174	6122	Stroje, přístroje a zařízení		500 000,00	242 466,00			183 678,00	
6174	6125	38	1	0,00	24 750,00			23 856,72	
6174	6125	38	5	0,00	140 250,00			135 188,08	
* 6174	6125	Výpočetní technika		0,00	165 000,00			159 044,80	
** 6174	****	Činnost regionálních rad		86 501 000,00	86 419 000,00			72 548 588,56	
6310	5163	38	1	1 500,00	1 800,00			1 525,01	
6310	5163	38	5	8 500,00	10 200,00			8 641,39	
* 6310	5163	Služby peněžních ústavů		10 000,00	12 000,00			10 166,40	
** 6310	****	Obecné příjmy a výdaje z finančních operací		10 000,00	12 000,00			10 166,40	
6409	5363	38	1	0,00	2 078 968,42			2 078 968,42	
6409	5363	38	5	0,00	24 379 221,59			24 379 221,59	
* 6409	5363	Úhrady sankcí jiným rozpočtům		0,00	26 458 190,01			26 458 190,01	
6409	5364	38	1	0,00	309 760,06			309 760,06	
6409	5364	38	5	0,00	4 284 172,74			4 284 172,74	
* 6409	5364	Vratky VRÚů transferů poskytl. v minulých rozp.obd.		0,00	4 593 932,80			4 593 932,80	
** 6409	****	Ostatní činnosti j.n.		0,00	31 052 122,81			31 052 122,81	

C E L K E M 4 113 180 000,00 2 792 252 842,94 1 551 518 891,7~

VÝKAZ FIN 2-12 M v Kč za období 12/2013 za vykazující jednotku
Omezení výběru dat : rozpočet schvářený, rozpočet upravený, skutečnost

***** UCERGBALA 26022013 13:13 *****

Odesláno dne: Razítko Podpis vedoucího účetní jednotky
Ing. Artur Zatloukal
Regionální rada
regionu soudržnosti Jihoovýchod
Kounicova 13
602 00 Erno
Došlo dne: o rozpočtu: Pavel Dvořák tel.:532 193 554
o skutečnosti: Blažena Kaderková tel.:532 193 541

*** Konec sestavy ***

Kontrolu vykoná provedl
dne 10.2.2014, souhlasí!

Vedoucí FO
Felix Čadež

Čadež

IČO: 75082241 Regionální rada JV

Čas : 13
Datum: 19.0

VÝKAZ ZISKU A ZTRÁTY ÚSC za období 12/2013 v Kč, spřesností na dvě desetinná místa

NS : 75082241 Nákladové středisko

UCRGUVUA 13012014 15:29

VÝKAZ ZISKU A ZTRÁTY

organizačních složek státu, územních samosprávných celků, příspěvkových organizací a regionálních rad sestavený k 31. prosinci 2013

I Č O	Název účetní jednotky	Období
75082241	Regionální rada regionu soudržnosti Jihovýchod	12/2013

Položka	Syntetický	B Ě Ž N Ě	O B D O B Í	M I N U L É	O B D O B Í
Číslo	účet	Hlavní	účet	Hlavní	účet
		účet		účet	
		1	2	3	4
		Hlavní		Hlavní	
		účet		účet	
		Hlavní		Hlavní	
		účet		účet	
		Hlavní		Hlavní	
		účet		účet	

A. NÁKLADY CELKEM	1 520 453 669,28	0,00	1 692 788 574,95	0,00
1. Náklady z činnosti	77 141 899,08	0,00	80 142 268,74	0,00
1. Spotřeba materiálu	2 107 807,35	0,00	2 515 414,78	0,00
2. Spotřeba energie	806 835,26	0,00	761 687,90	0,00
3. Spotřeba jiných neskladovatelných dodávek	0,00	0,00	0,00	0,00
4. Prodané zboží	0,00	0,00	0,00	0,00
5. Aktivace dlouhodobého majetku	0,00	0,00	0,00	0,00
6. Aktivace oběžného majetku	0,00	0,00	0,00	0,00
7. Změna stavu zásob vlastní výroby	0,00	0,00	0,00	0,00
8. Opravy a udržování	254 733,03	0,00	307 966,80	0,00
9. Cestovné	1 602 273,51	0,00	1 693 926,24	0,00
10. Náklady na reprezentaci	555 359,24	0,00	426 767,13	0,00
11. Aktivace vnitroorganizačních služeb	0,00	0,00	0,00	0,00
12. Ostatní služby	18 433 053,38	0,00	18 801 600,95	0,00
13. Mzdové náklady	34 911 014,00	0,00	32 867 857,00	0,00
14. Záonné sociální pojištění	11 719 875,00	0,00	11 047 195,00	0,00
15. Jiné sociální pojištění	142 037,00	0,00	134 706,00	0,00
16. Záonné sociální náklady	550 264,00	0,00	548 944,00	0,00
17. Jiné sociální náklady	0,00	0,00	0,00	0,00
18. Daň silniční	0,00	0,00	0,00	0,00
19. Daň z nemovitosti	0,00	0,00	0,00	0,00
20. Jiné daně a poplatky	15 360,00	0,00	14 100,00	0,00
22. Smluvní pokuty a úroky z prodlení	0,00	0,00	0,00	0,00
23. Jiné pokuty a penále	26 648,00	0,00	0,00	0,00
24. Dary	0,00	0,00	0,00	0,00
25. Prodaný materiál	0,00	0,00	0,00	0,00
26. Manka a škody	0,00	0,00	0,00	0,00
27. Tvorba fondů	1 739 408,00	0,00	6 930 448,69	0,00
28. Odpisy dlouhodobého majetku	2 818 083,51	0,00	2 731 567,65	0,00
29. Prodaný dlouhodobý nehmotný majetek	0,00	0,00	0,00	0,00
30. Prodaný dlouhodobý hmotný majetek	0,00	0,00	92 600,00	0,00
31. Prodané pozemky	0,00	0,00	0,00	0,00
32. Tvorba a zúčtování rezerv	0,00	0,00	0,00	0,00
33. Tvorba a zúčtování opravných položek	89 441,60	0,00	0,00	0,00
34. Náklady z vyřazených pohledávek	0,00	0,00	0,00	0,00
35. Náklady z drebého dlouhodobého majetku	1 077 457,20	0,00	1 031 605,60	0,00

 IČO: 75082241 Regionální rada JV
 NS : 75082241 Nákladové středisko

 Položka
 číslo

VÝKAZ ZISKU A ZTRÁTY ÚSC za období 12/2013 v Kč, spřesností na dvě desetinná místa

UCRGUVUA 13012014 15:29
 M I N U L É O B D O B Í
 Hlavní činnost Hospodářská činnost 4
 Syntetický účet Hlavní činnost Hospodářská činnost 2
 Hlavní činnost Hospodářská činnost 3

36. Ostatní náklady z činnosti	549	292 249,00	0,00	235 881,00	0,00
II. Finanční náklady					
1. Prodané cenné papíry a podíly	561	22 151,64	0,00	32 775,80	0,00
2. Úroky	562	0,00	0,00	0,00	0,00
3. Kurzové ztráty	563	10 703,91	0,00	3 885,68	0,00
4. Náklady z přecenění reálnou hodnotou	564	11 447,73	0,00	13 582,12	0,00
5. Ostatní finanční náklady	569	0,00	0,00	15 308,00	0,00
III. Náklady na transfery					
2. Náklady vybraných místních vládních institucí na transfery	572	1 443 289 618,56	0,00	1 612 613 530,41	0,00
V. Daň z příjmů					
1. Daň z příjmů	591	0,00	0,00	0,00	0,00
2. Dodatečné odvody daně z příjmů	595	0,00	0,00	0,00	0,00

 IČO: 75082241 Regionální rada JV
 NS : 75082241 Nákladové středisko

 Položka
 Číslo

VÝKAZ ZISKU A ZTRÁTY ÚSC za období 12/2013 v Kč, spřesnosti na dvě desetinná místa

UCRGUVUA 13012014 15:29

 B Ě Ž N Ě O B D O B Í
 Syntetický účet Hlavní činnost Hospodářská činnost
 M I N U L Ě O B D O B Í
 Hlavní činnost Hospodářská činnost

 Čas : 1:
 Datum: 19.1

B. VÝNOSY CELKEM		1	2	3	4
I. Výnosy z činnosti		1 517 018 261,19	0,00	1 693 023 068,73	0,00
1. Výnosy z prodeje vlastních výrobků	601	56 943,58	0,00	200 149,45	0,00
2. Výnosy z prodeje služeb	602	6 700,00	0,00	0,00	0,00
3. Výnosy z pronájmu	603	0,00	0,00	74 284,44	0,00
4. Výnosy z prodaného zboží	604	0,00	0,00	0,00	0,00
5. Výnosy ze správních poplatků	605	0,00	0,00	0,00	0,00
6. Výnosy z místních poplatků	606	0,00	0,00	0,00	0,00
8. Jiné výnosy z vlastních výkonů	609	0,00	0,00	0,00	0,00
9. Salurní pokuty a úroky z prodlení	641	0,00	0,00	0,00	0,00
10. Jiné pokuty a penále	642	2 721,02	0,00	74 135,01	0,00
11. Výnosy z vyřazených pohledávek	643	0,00	0,00	0,00	0,00
12. Výnosy z prodeje materiálu	644	0,00	0,00	0,00	0,00
13. Výnosy z prodeje dlouhodobého nehmotného majetku	645	0,00	0,00	0,00	0,00
14. Výnosy z prodeje dlouhodobého hmotného majetku kromě pozemků	646	0,00	0,00	20 161,00	0,00
15. Výnosy z prodeje pozemků	647	0,00	0,00	0,00	0,00
16. Čerpání fondů	648	0,00	0,00	0,00	0,00
17. Ostatní výnosy z činnosti	649	47 522,56	0,00	31 569,00	0,00
II. Finanční výnosy		3 901 657,14	0,00	7 251 552,23	0,00
1. Výnosy z prodeje cenných papírů a podílů	661	0,00	0,00	0,00	0,00
2. Úroky	662	3 901 329,23	0,00	7 166 371,85	0,00
3. Kurzové zisky	663	327,91	0,00	980,38	0,00
4. Výnosy z přecenění reálnou hodnotou	664	0,00	0,00	84 200,00	0,00
5. Výnosy z dlouhodobého finančního majetku	665	0,00	0,00	0,00	0,00
6. Ostatní finanční výnosy	669	0,00	0,00	0,00	0,00
IV. Výnosy z transferů		1 513 059 660,47	0,00	1 685 571 367,05	0,00
2. Výnosy vybraných místních vládních institucí z transferů	672	1 513 059 660,47	0,00	1 685 571 367,05	0,00
V. Výnosy ze sdílených daní a poplatků		0,00	0,00	0,00	0,00
1. Výnosy ze sdílené daně z příjmů fyzických osob	681	0,00	0,00	0,00	0,00
2. Výnosy ze sdílené daně z příjmů právnických osob	682	0,00	0,00	0,00	0,00
3. Výnosy ze sdílené daně z přidané hodnoty	684	0,00	0,00	0,00	0,00
4. Výnosy ze sdílených spotřebních daní	685	0,00	0,00	0,00	0,00
5. Výnosy ze sdílených majetkových daní	686	0,00	0,00	0,00	0,00
6. Výnosy z ostatních sdílených daní a poplatků	688	0,00	0,00	0,00	0,00
C. VÝSLEDEK HOSPODÁŘENÍ		0,00	0,00	0,00	0,00
1. Výsledek hospodaření před zdaněním	-	-3 435 408,09	0,00	234 493,78	0,00
2. Výsledek hospodaření běžného účetního období	-	-3 435 408,09	0,00	234 493,78	0,00

*** Konec sestavy za NS 75082241 ***

Lic: RRJV

* * G O R D I C s o f t w a r e - U C R * *

Strana

IČO: 75082241 Regionální rada JV

VÝKAZ ZISKU A ZTRÁTY ÚSC za období 12/2013 v Kč, spřesností na dvě desetinná místa

NS : 75082241	Nákladové středisko	UCRGUVUA	13012014	15:29
*****	*****	*****	*****	*****
Položka		B Ě Ž N Ě	O B D O B Í	M I N U L Ě
číslo	Název položky	účet	Hlavní činnost Hospodářská činnost	Hlavní činnost Hospodářská činnost
			1	2
				3
				4

Topologické omezení:
IČO: 75082241

Pevné omezení dat:

Lic: RRJV

Regionální rada JV

* * * G O R D I C s o f t w a r e - U C R * *

Čas
Datum

ROZVAHA ÚSC za období 12/2013 v Kč, s přesností na dvě desetinná místa

NS : 75082241 Nákladové středisko

UCRGURUA 13012014 13:29

ROZVAHA

organizačních složek státu, územních samosprávných celků, příspěvkových organizací a regionálních rad sestavená k 31. prosinci 2013

I Č O	Název účetní jednotky	Období
75082241	Regionální rada regionu soudržnosti Jihovýchod	12/2013

Číslo položky	Název položky	O B D O B Í				MINULÉ
		BRUTTO 1	B Ě Ž N Ě KOREKCE 2	NETTO 3	4	
AKTIVA CELKEM						
		1 647 615 498,68	23 294 431,70	1 624 321 066,98	1 752 761 529,62	
A. Stálá aktiva		34 138 641,97	23 204 990,10	10 933 651,87	13 538 914,44	
I. Dlouhodobý nehmotný majetek		11 562 369,00	6 183 553,30	5 378 815,70	6 219 491,70	
1. Nehmotné výsledky výzkumu a vývoje		0,00	0,00	0,00	0,00	
2. Software		9 645 145,70	4 450 058,00	5 195 087,70	6 015 975,70	
3. Ocenitelná práva		297 500,00	113 772,00	183 728,00	203 516,00	
4. Povolenky na emise a preferenční limity		0,00	0,00	0,00	0,00	
5. Drobný dlouhodobý nehmotný majetek		1 619 723,30	1 619 723,30	0,00	0,00	
6. Ostatní dlouhodobý nehmotný majetek		0,00	0,00	0,00	0,00	
7. Nedokončený dlouhodobý nehmotný majetek		0,00	0,00	0,00	0,00	
8. Uspořádací účet technického zhodnocení dlouhodobého nehmotného majetku		0,00	0,00	0,00	0,00	
9. Poskytnuté zálohy na dlouhodobý nehmotný majetek		0,00	0,00	0,00	0,00	
II. Dlouhodobý hmotný majetek		22 554 272,97	17 021 436,80	5 532 836,17	7 074 986,88	
1. Pozemky		0,00	0,00	0,00	0,00	
2. Kulturní předměty		0,00	0,00	0,00	0,00	
3. Stavby		0,00	0,00	0,00	0,00	
4. Samostatné movité věci a soubory movitých věcí		14 315 701,83	8 782 865,66	5 532 836,17	7 074 986,88	
5. Pěstительské celky trvalých porostů		0,00	0,00	0,00	0,00	
6. Drobný dlouhodobý hmotný majetek		8 238 571,14	8 238 571,14	0,00	0,00	
7. Ostatní dlouhodobý hmotný majetek		0,00	0,00	0,00	0,00	
8. Nedokončený dlouhodobý hmotný majetek		0,00	0,00	0,00	0,00	
9. Uspořádací účet technického zhodnocení dlouhodobého hmotného majetku		0,00	0,00	0,00	0,00	
10. Poskytnuté zálohy na dlouhodobý hmotný majetek		0,00	0,00	0,00	0,00	
III. Dlouhodobý finanční majetek		0,00	0,00	0,00	0,00	
1. Majetkové účasti v osobách s rozhodujícím vlivem		0,00	0,00	0,00	0,00	
2. Majetkové účasti v osobách s podstatným vlivem		0,00	0,00	0,00	0,00	
3. Dluhové cenné papíry držené do splatnosti		0,00	0,00	0,00	0,00	
4. Dlouhodobé půjčky		0,00	0,00	0,00	0,00	
5. Termínované vklady dlouhodobé		0,00	0,00	0,00	0,00	
6. Ostatní dlouhodobý finanční majetek		0,00	0,00	0,00	0,00	
7. Porizovaný dlouhodobý finanční majetek		0,00	0,00	0,00	0,00	
8. Poskytnuté zálohy na dlouhodobý finanční majetek		0,00	0,00	0,00	0,00	
IV. Dlouhodobé pohledávky		22 000,00	0,00	22 000,00	0,00	
1. Poskytnuté návratné finanční výpomoci dlouhodobé		0,00	0,00	0,00	0,00	

Lic: RRJV

Regionální rada JV

* * * G O R D I C s o f t w a i e - U C R * *

St

Čas :
Datum:

ROZVAHA ÚSC za období 12/2013 v Kč, s přesností na dvě desetinná místa

NS : 75082241 Nákladové středisko

UCRGURUA 13012014 15:29

Číslo položky

Název položky

Syntetický účet

OBDOBÍ

MINULÉ

	BRUTTO	B Ě Ž N Ě	NETTO	
	1	KOREKCE	3	4
B. Oběžná aktiva	1 613 476 856,71	89 441,60	1 613 387 415,11	1 739 222 615,18
I. Zásoby				
1. Pořízení materiálu	0,00	0,00	0,00	0,00
2. Materiál na skladě	22 000,00	0,00	22 000,00	24 729,86
3. Materiál na cestě	0,00	0,00	0,00	0,00
4. Nedokončená výroba	0,00	0,00	0,00	0,00
5. Polotovary vlastní výroby	0,00	0,00	0,00	0,00
6. Výrobky	0,00	0,00	0,00	0,00
7. Pořízení zboží	0,00	0,00	0,00	0,00
8. Zboží na skladě	0,00	0,00	0,00	0,00
9. Zboží na cestě	0,00	0,00	0,00	0,00
10. Ostatní zásoby	0,00	0,00	0,00	0,00
II. Krátkodobé pohledávky	1 553 486 776,21	89 441,60	1 553 397 334,61	1 688 261 155,65
1. Odběratelé	36 060,70	0,00	36 060,70	139,00
2. Směnky k inkasu	0,00	0,00	0,00	0,00
3. Pohledávky za eskontované cenné papíry	0,00	0,00	0,00	0,00
4. Krátkodobé poskytnuté zálohy	940,00	0,00	940,00	19 290,00
5. Jiné pohledávky z hlavní činnosti	0,00	0,00	0,00	0,00
6. Poskytnuté návratné finanční výpomoci krátkodobé	0,00	0,00	0,00	0,00
7. Krátkodobé pohledávky z postoupených úvěrů	0,00	0,00	0,00	0,00
8. Pohledávky titulu daní a obdobných dávek	0,00	0,00	0,00	0,00
9. Pohledávky ze sdílených daní	0,00	0,00	0,00	0,00
10. Pohledávky za zaměstnanci	1 630,00	0,00	1 630,00	0,00
11. Zúčtování s institucemi sociálního zabezpečení a zdravotního pojištění	0,00	0,00	0,00	0,00
12. Daň z příjmů	0,00	0,00	0,00	0,00
13. Jiné přímé daně	0,00	0,00	0,00	0,00
14. Daň z přidané hodnoty	0,00	0,00	0,00	0,00
15. Jiné daně a poplatky	0,00	0,00	0,00	0,00
16. Pohledávky za vybranými ústředními vládními institucemi	0,00	0,00	0,00	0,00
17. Pohledávky za vybranými místními vládními institucemi	7 617 429,00	0,00	7 617 429,00	630 029,00
18. Pohledávky za účastníky sdružení	0,00	0,00	0,00	0,00
19. Krátkodobé pohledávky z ručení	0,00	0,00	0,00	0,00
20. Pevné termínové operace a opce	0,00	0,00	0,00	0,00
21. Pohledávky z finančního zajištění	0,00	0,00	0,00	0,00
22. Pohledávky z vydaných dluhopisů	0,00	0,00	0,00	0,00
23. Krátkodobé pohledávky z zahraničí	0,00	0,00	0,00	0,00
24. Krátkodobé poskytnuté zálohy na transfery	0,00	0,00	0,00	0,00
25. Náklady příštích období	648 121,72	0,00	648 121,72	0,00
26. Příjmy příštích období	0,00	0,00	0,00	0,00
27. Dohadné účty aktivní	1 544 735 386,79	0,00	1 544 735 386,79	1 67
28. Ostatní krátkodobé pohledávky	447 208,00	89 441,60	357 766,40	0,00

Lic: RRJV ***** * * * * * G O R D I C s o f t w a r e - U C R * * * * * S t r
 IČO: 75082241 Regionální rada JV ***** Čas :
 Datum:

ROZVAHA ÚSC za období 12/2013 v Kč, s přesností na dvě desetinná místa

NS : 75082241 Nákladové středisko ***** UCRGURUA 13012014 15:29
 Číslo položky ***** O B D O B Í *****

Název položky	Synetický účet				MINULÉ
	BRUTTO 1	B Ě Ž N Ě KOREKCE 2	NETTO 3	4	
III. Krátkodobý finanční majetek	59 990 080,50	0,00	59 990 080,50	50 961 459,53	
1. Majetkové cenné papíry k obchodování	251	0,00	0,00	0,00	
2. Dluhové cenné papíry k obchodování	253	0,00	0,00	0,00	
3. Jiné cenné papíry	256	0,00	0,00	0,00	
4. Termínované vklady krátkodobé	244	0,00	0,00	0,00	
5. Jiné běžné účty	245	0,00	0,00	0,00	
9. Běžný účet	241	0,00	0,00	0,00	
11. Základní běžný účet územních samosprávných celků	231	0,00	50 785 016,18	42 529 177,84	
12. Běžné účty fondů územních samosprávných celků	236	0,00	9 096 834,32	8 353 481,69	
15. Ceníny	263	0,00	92 320,00	71 620,00	
16. Peníze na cestě	262	0,00	0,00	0,00	
17. Pokladna	261	0,00	15 910,00	7 180,00	

ROZVAHA ÚSC za období 12/2013 v Kč, s přesností na dvě desetinná místa
 UCRGURUA 13012014 15:29
 Nákladové středisko
 Číslo účtu: O B D O B Í MINULÉ
 Název položky: Syntetický účet BĚŽNÉ 1
 MINULÉ 2

PASIVA CELKEM		1 624 321 066,98	1 752 761 529,62
C. Vlastní kapitál			
		18 338 782,00	23 411 444,18
I. Jmění účetní jednotky a upravující položky			
1. Jmění účetní jednotky	401	12 570 452,33	14 953 279,05
3. Transfery na pořízení dlouhodobého majetku	403	-91 781 325,57	-91 781 325,57
4. Kurzové rozdíly	405	10 911 651,87	13 294 478,59
5. Oceňovací rozdíly při prvotním použití metody	406	0,00	0,00
6. Jiné oceňovací rozdíly	407	93 440 126,03	93 440 126,03
7. Opravy minulých období	408	0,00	0,00
II. Fondy účetní jednotky			
6. Ostatní fondy	419	9 134 631,32	8 389 058,69
III. Výsledek hospodaření			
1. Výsledek hospodaření běžného účetního období	493	-3 366 301,65	69 106,44
2. Výsledek hospodaření ve schvalovacím řízení	431	-3 435 408,09	234 493,78
3. Výsledek hospodaření minulých účetních období	432	69 106,44	-165 387,34
D. Cizí zdroje			
		1 605 982 284,98	1 729 350 085,44
I. Rezervy			
1. Rezervy	441	0,00	0,00
II. Dlouhodobé závazky			
1. Dlouhodobé úvěry	451	73 810 000,00	71 610 000,00
2. Přijaté návratné finanční výpomoci dlouhodobé	452	0,00	0,00
3. Dlouhodobé závazky z vydaných dluhopisů	453	0,00	0,00
4. Dlouhodobé přijaté zálohy	455	0,00	0,00
5. Dlouhodobé závazky z ručení	456	0,00	0,00
6. Dlouhodobé směňky k úhradě	457	0,00	0,00
7. Dlouhodobé závazky z nástrojů spolufinancovaných ze zahraničí	458	0,00	0,00
8. Ostatní dlouhodobé závazky	459	0,00	0,00
9. Dlouhodobé přijaté zálohy na transfery	472	73 810 000,00	71 610 000,00
III. Krátkodobé závazky			
1. Krátkodobé úvěry	281	1 532 172 284,98	1 657 740 085,44
2. Eskontované krátkodobé dluhopisy (směňky)	282	0,00	0,00
3. Krátkodobé závazky z vydaných dluhopisů	283	0,00	0,00
4. Jiné krátkodobé půjčky	289	0,00	0,00
5. Dodavatele	321	11 448,06	11 254,97
6. Směňky k úhradě	322	0,00	0,00
7. Krátkodobé přijaté zálohy	324	0,00	0,00
8. Závazky z dělené správy a kaucí	325	0,00	0,00
9. Přijaté návratné finanční výpomoci krátkodobé	326	0,00	0,00
10. Přijaté zálohy daní	327	0,00	0,00
13. Zaměstnanci	331	1 879 204,00	1 747 666,00
14. Jiné závazky vůči zaměstnancům	333	19 545,00	18 630,00
15. Zúčtování s institucemi, sociálního zabezpečení a zdravotního pojištění	336	1 088 560,00	988 509,00
16. Daň z příjmů	341	0,00	0,00

NS : 75082241 Nákladové středisko ROZVAHA ÚSC za období 12/2013 v Kč, s přesností na dvě desetinná místa UCRGURUA 13012014 15:29

Číslo položky	Název položky	SYNETICKÝ ÚČET		MINULÉ
		BĚŽNÉ	O B D O B Í	
		1	2	
17.	Jiné přímé daně	307 106,00	276 235,00	
18.	Daň z přidané hodnoty	0,00	0,00	
19.	Jiné daně a poplatky	0,00	0,00	
20.	Závazky k osobám mimo vybrané vládní instituce	0,00	0,00	
21.	Závazky k vybraným ústředním vládním institucím	0,00	0,00	
22.	Závazky k vybraným místním vládním institucím	0,00	0,00	
23.	Závazky k účastníkům sdružení	0,00	0,00	
24.	Krátkodobé závazky z ručení	0,00	0,00	
25.	Pevné termínové operace a opce	0,00	0,00	
27.	Závazky z finančního zajištění	0,00	0,00	
28.	Závazky z upsaných nesplacených cenných papírů a podílů	0,00	0,00	
29.	Krátkodobé závazky z nástrojů spolufinancovaných ze zahraničí	1 519 923 307,32	1 605 617 663,01	
30.	Krátkodobé přijaté zálohy na transfery	155 119,00	89 090,00	
31.	Výdaje příštích období	0,00	33 248 821,13	
32.	Výnosy příštích období	8 787 995,60	15 742 216,33	
33.	Dohadné účty pasivní	0,00	0,00	
34.	Ostatní krátkodobé závazky	0,00	0,00	

*** Konec sestavy za NS 75082241 ***

Topologické omezení:
 IČO: 75082241

Pevné omezení dat:

MINISTERSTVO FINANCÍ



Zpráva

o výsledku přezkoumání hospodaření Regionální rady regionu soudržnosti Jihovýchod za rok 2013

(Č.j.: MF - 780822/2013/17)



Č. j.: MF 70822/2013/17

Z P R Á V A

o výsledku přezkoumání hospodaření

Regionální rady regionu soudržnosti Jihovýchod za rok 2013

Přezkoumání se uskutečnilo ve dnech:

od 18. listopadu 2013 do 29. listopadu 2013 jako 1. dílčí přezkoumání

a od 7. dubna 2014 do 18. dubna 2014 jako Konečné přezkoumání

Přezkoumání hospodaření Regionální rady regionu soudržnosti Jihovýchod (dále jen Regionální rada) za rok 2013 bylo provedeno na základě ustanovení § 16a zákona č. 248/2000 Sb., o podpoře regionálního rozvoje, ve znění pozdějších předpisů a v souladu se zákonem č. 420/2004 Sb., o přezkoumávání hospodaření územních samosprávných celků a dobrovolných svazků obcí, ve znění pozdějších předpisů.

Místo provedení přezkoumání: Regionální rada regionu soudržnosti Jihovýchod
Kounicova 271, 602 00 Brno

Přezkoumání vykonali:

kontrolor pověřený řízením přezkoumání: Ing. Alexander Višňák,

kontrolní skupina: Ing. Zdeňka Janoušková,

Ing. Jana Stránská,

Ing. Jitka Menšíková,

Ing. Miloslav Nejedlý.

Přezkoumání bylo vykonáno výběrovým způsobem, přezkoumávané období rok 2013.

Předmět přezkoumání:

Předmět přezkoumání je vymezen ustanovením § 2 zák. č. 420/2004 Sb., o přezkoumání hospodaření územních samosprávných celků a dobrovolných svazků obcí, ve znění pozdějších předpisů (dále jen zákon č. 420/2004 Sb.).

A. Výsledek dílčích přezkoumání

A.I. Chyby a nedostatky napravené v průběhu dílčích přezkoumání za 2013

➤ méně závažné (ustanovení § 10 odst. 3 písm. b) zákona)

/v členění podle předmětu přezkoumání hospodaření ustanovení § 2 odst. 1 a odst. 2/

1. Ustanovení § 2 odst. 2 písm. a) nakládání a hospodaření s majetkem ve vlastnictví územního celku

Porušení právní předpisu: Nařízení vlády č. 495/2001Sb.

Popis zjištěné chyby a nedostatku:

Regionální rada Jihovýchod pořídila v roce 2013 osobní ochranné pracovní prostředky v celkové částce 58 775,- Kč, o kterých účtovala na nákladovém účtu 501 0310 - Ochranné pomůcky a použila položku rozpočtové skladby 5132 - Ochranné pomůcky. V rámci přezkoumávání hospodárného nakládání s finančními prostředky, byly ke kontrole namátkou vybrány tyto došlé faktury: č. FV15-8330/2012, dodavatel CANIS SAFETY a.s., splatná 3.1.2013, částka 41 788,- Kč, č. FV15-114/2013, dodavatel CANIS SAFETY a.s., splatná 23.1.2013, částka 14 827,- Kč a č. FV15-394/2013, dodavatel CANIS SAFETY a.s., splatná 1.2.2013, částka 2 160,- Kč

Bylo zjištěno:

Regionální rada Jihovýchod zakoupila zboží, které je označeno prodejcem jako obuv pro volný čas, tedy i sport (trekkingová, sportovní a vycházková obuv), ale bylo oněm účtováno jako o ochranném pracovním prostředku.

obuv BESTARD ENERGY polobotka v počtu 6 kusů v ceně 1 975,99 Kč za jeden kus BESTARD SPIDERWEB polobotka v počtu 2 kusů v ceně 2 067,95 Kč za jeden kus BESTARD SPIDERWEB kotníková v počtu 2 kusů v ceně 2 688,68 Kč za jeden kus BESTARD ONTARIO kotníková v počtu 2 kusů v ceně 2 102,43 Kč za jeden kus

Postup nebyl v souladu s Nařízením vlády č. 495/2001 Sb. ze dne 14. listopadu 2001, kde v § 2 písm. e) je uvedeno, že ochrannými prostředky pro účely tohoto nařízení nejsou sportovní výstroj a vybavení.

Ke zjištěnému nedostatku bylo přijato opatření k nápravě:

Název opatření: Pořizování ochranných pracovních pomůcek

Popis přijatého opatření: Úřad Regionální rady regionů soudržnosti Jihovýchod přijmul opatření tím, že pověřený zaměstnanec úřadu na úseku BOZP byl poučen, že ochrannými pomůckami nejsou sportovní výstroj a vybavení ve smyslu Nařízení vlády č. 495/2001 Sb., obuv byla vrácena dodavateli a proveden příslušný účetní zápis. Nedostatek je považován za napravený.

2. Ustanovení § 2 odst. 2 písm. a) nakládání a hospodaření s majetkem ve vlastnictví územního celku

Porušení právní předpisu: Nařízení vlády č. 495/2001Sb

Popis zjištěné chyby a nedostatku:

Úřad Regionální rady má vypracovanou Směrnici č. 08/08 - Pro řízení a organizaci bezpečnosti a ochrany zdraví při práci, účinnou od 1.6.2008. Ve směrnici v bodu 4. – Povinnosti zaměstnavatele je uvedeno, že osobní ochranné pracovní prostředky jsou přidělovány podle přílohy č. 5 této směrnice. V příloze č. 5 směrnice je „Tabulka

vyhodnocení rizik pro výběr a použití ochranných pracovních prostředků pro profesi referent odboru OIP“.

Bylo zjištěno:

Regionální rada Jihovýchod nestanovila v této vnitřní směrnici dobu používání přidělených ochranných prostředků.

Postup nebyl v souladu s Nařízením vlády č. 495/2001 Sb., kterým se stanoví rozsah a bližší podmínky osobních ochranných pracovních prostředků, mycích, čistících a desinfekčních prostředků, ze dne 14. listopadu 2001, kde je v § 3 bod (4) uvedeno: Způsob, podmínky a dobu používání ochranných prostředků stanoví zaměstnavatel na základě četnosti a závažnosti vyskytujících se rizik, charakteru a druhu práce a pracoviště a s přihlédnutím k vlastnostem těchto ochranných prostředků.

Zjištěný nedostatek byl odstraněn, následuje název, popis a vyhodnocení přijatého opatření k nápravě:

Název opatření:

Úprava vnitřní směrnice č. 08/08

Popis přijatého opatření:

Úřad Regionální rady regionů soudržnosti Jihovýchod přijmul opatření tím, že do směrnice č. 08/08 – Pro řízení a organizaci bezpečnosti a ochrany zdraví při práci byla doplněna doba používání přidělených ochranných prostředků – 5. Změnový list ke směrnici s účinností od 1.1.2014. Nedostatek je považován za napravený.

A.II. Ostatní chyby a nedostatky

Při přezkoumání hospodaření **nebyly** zjištěny chyby a nedostatky uvedené v ustanovení § 10 odst. 3 písm. c) zákona č. 420/2004 Sb..

B. Oblasti přezkoumání, u kterých nebyly zjištěny chyby a nedostatky

podle ustanovení § 10 odst. 3 písm. a) zákona č. 420/2004 Sb., které jsou uvedeny v **členění podle ustanovení § 2 odst. 1 a 2 uvedeného zákona:**

1. Ustanovení § 2 odst. 1 písm. a) plnění příjmů a výdajů rozpočtu včetně peněžních operací, týkajících se rozpočtových prostředků
- přezkoumán: Ano
2. Ustanovení § 2 odst. 1 písm. b) finanční operace, týkající se tvorby a použití peněžních fondů - přezkoumán: Ano
3. Ustanovení § 2 odst. 1 písm. c) náklady a výnosy podnikatelské činnosti územního celku
- přezkoumán: není předmětem činnosti Regionální rady
4. Ustanovení § 2 odst. 1 písm. d) peněžní operace, týkající se sdružených prostředků vynakládaných na základě smlouvy mezi dvěma a více územními celky, anebo na základě smlouvy s jinými právníckými nebo fyzickými osobami - přezkoumán: do této oblasti Regionální rada nesměřovala svoji činnost
5. Ustanovení § 2 odst. 1 písm. e) finanční operace, týkající se cizích zdrojů ve smyslu právních předpisů o účetnictví - přezkoumán: Ano
6. Ustanovení § 2 odst. 1 písm. f) hospodaření a nakládání s prostředky poskytnutými z Národního fondu a s dalšími prostředky ze zahraničí poskytnutými na základě

mezinárodních smluv - přezkoumán: Ano s výjimkou poskytnutých zahraničních prostředků z EU, které jsou kontrolovány v souladu se Zásadami pro činnost auditního orgánu a pověřených subjektů auditního orgánu, schválených Usnesením vlády č. 760 ze dne 11. července 2007, jinými subjekty. Z tohoto důvodu se při přezkoumávání hospodaření duplicitní kontrola těchto prostředků neprováděla.

7. Ustanovení § 2 odst. 1 písm. g) vyúčtování a vypořádání finančních vztahů ke státnímu rozpočtu, k rozpočtům krajů, k rozpočtům obcí, k jiným rozpočtům, ke státním fondům a k dalším osobám - přezkoumán: Ano
8. Ustanovení § 2 odst. 2 písm. b) nakládání a hospodaření s majetkem státu, s nímž hospodaří územní celek - přezkoumán: do této oblasti Regionální rada nesměřovala svoji činnost
9. § 2 odst. 2 písm. c) zadávání a uskutečňování veřejných zakázek, s výjimkou úkonů a postupů přezkoumaných orgánem dohledu podle zvláštního právního předpisu
- přezkoumán: Ano
10. Ustanovení § 2 odst. 2 písm. d) stav pohledávek a závazků a nakládání s nimi
- přezkoumán: Ano
11. Ustanovení § 2 odst. 2 písm. e) ručení za závazky fyzických a právnických osob
- přezkoumán: do této oblasti Regionální rada nesměřovala svoji činnost
12. Ustanovení § 2 odst. 2 písm. f) zastavování movitých a nemovitých věcí ve prospěch třetích osob - přezkoumán: Ano
13. Ustanovení § 2 odst. 2 písm. g) zřizování věcných břemen k majetku územního celku
- přezkoumán: do této oblasti Regionální rada nesměřovala svoji činnost
14. Ustanovení § 2 odst. 2 písm. h) účetnictví vedené územním celkem - přezkoumán: Ano

C. Plnění opatření k odstranění nedostatků zjištěných v předchozím roce

- C.I. Při přezkoumání hospodaření Regionální rady regionů soudržnosti Jihovýchod v předchozím roce 2012:**
Nebyly zjištěny chyby a nedostatky, opatření nebyla stanovena.

D. Závěr z přezkoumání hospodaření za rok 2013

- D.I. Při přezkoumání hospodaření Regionální rady regionu soudržnosti Jihovýchod za rok 2013 podle § 2 a § 3 zákona č. 420/2004 Sb.**
Nebyly zjištěny chyby a nedostatky, kromě chyb a nedostatků zjištěných při dílčích přezkoumáních, které byly již napraveny.
- D.II. Upozornění na případná rizika, která lze dovodit ze zjištěných chyb a nedostatků, která mohou mít negativní dopad na hospodaření územního celku v budoucnu:**
Při přezkoumání hospodaření nebyla zjištěna žádná závažná rizika, která by mohla mít negativní dopad na hospodaření územního celku v budoucnosti.

D.III. Poměrové ukazatele zjištěné při přezkoumání hospodaření:

- a) podíl pohledávek na rozpočtu územního celku 0,51 %
- b) podíl závazků na rozpočtu územního celku 0,21 %
- c) podíl zastaveného majetku na celkovém majetku územního celku 0 %

D.IV. Ostatní sdělení pro přezkoumávaný subjekt:

V rámci přezkoumání byly prověřeny následující veřejné zakázky malého rozsahu:

- 1/ VZMR č. 11090/2013 - Intenzivní jazykový kurz v ČR za Kč 144 000,- s DPH
- 2/VZMR č. 13274/2013 - Studijní zahraniční pobyty Kč 166 155,- s DPH
- 3/VZMR č. 13275/2013 - Zajištění nákupu letenek za Kč 171 912,- s DPH
- 4/VZMR č. 13909/2013 - Vymezení území brněnské metropolitní oblasti a Jihlavské sídelní aglomerace za Kč 175 000,- bez DPH
- 5/VZMR č. 18396/2013 - Převoz zaměstnanců RRRSJV za cenu, která nepřekročí Kč 180 000,- bez DPH za 2 roky
- 6/ VZMR č. 358/2013 - Servis vozového parku za Kč 198 000,- bez DPH
- 7/ VZMR č. 10572/2013 - Zajištění akce pro širokou veřejnost - IN LINE jízda Brnem za Kč 83 000,- bez DPH.

Kontrolou bylo zjištěno, že:

vždy se jednalo o akce dlouhodobě plánované a pokaždé byla oslovena pouze jedna společnost prostřednictvím e-mailu s tím, aby poslala zpět zadavateli nabídku. Tímto jednoduchým postupem byla oslovená společnost takto vždy vybrána.


Zadavatel tím, že oslovil pouze jednoho dodavatele a jemu také zadal zakázku, nemohl dodržovat zásadu transparentnosti a rovného zacházení. Regionální rada postupovala jen částečně v souladu se zásadami, které jsou stanoveny v odst. 2 § 6 zákona č. 137/2006Sb., o veřejných zakázkách, podle kterého „Zadavatel je povinen při postupu podle tohoto zákona dodržovat zásady transparentnosti, rovného zacházení a zákazu diskriminace.“ Na základě stanoviska úřadu regionální rady ze dne 17.3.2014 kontrolní skupina opět zvážila v něm uvedené argumenty. Po vzájemné konzultaci a vzhledem k metodikám Ministerstva pro místní rozvoj týkajících se zákona č. 137/2006 Sb., o veřejných zakázkách, došla sice k závěru, že v tomto případě se nejedná o nedostatek dle § 2 odst. 2 písm. c) zákona č. 420/2004 Sb., avšak nelze pominout mírné riziko možné nehospodárnosti. Vzhledem ke skutečnosti, že při výše uvedených zakázkách malého rozsahu, které se svou hodnotou pohybují těsně pod hranicí 200 tis. Kč bez DPH, zadavatel oslovil vždy pouze jednoho dodavatele, je možné konstatovat, že pravděpodobně nemohl mít dostatečný přehled o dalších případných dodavatelích a také o neustále se měnících podmínkách trhu spojených s reálnou situací v cenové oblasti dané lokality.

Regionální rada regionu soudržnosti Jihovýchod, dne 4.6.2014

Jména a podpisy kontrolorů zúčastněných na přezkoumání hospodaření:

Ing. Alexander Višňák

.....
kontrolor pověřený řízením přezkoumání


.....
podpis kontrolora pověřeného řízením přezkoumání

Ing. Zdeňka Janoušková

.....
kontrolor


.....
podpis kontrolora


Tato Zpráva o výsledku přezkoumání hospodaření Regionální rady regionů soudržnosti Jihovýchod za rok 2013:

- vyhotovuje se ve dvou stejnopisech, přičemž se jeden stejnopis předává statutárnímu zástupci kontrolovaného subjektu a druhý stejnopis se zakládá do příslušného spisu Ministerstva financí.
- nedílnou tohoto dokumentu je seznam přezkoumávaných písemností uvedených v příloze.

S obsahem Zprávy o výsledku přezkoumání hospodaření Regionální rady regionu soudržnosti Jihovýchod o počtu 16 stran byl seznámen a stejnopis převzal dne 4.6.2014

MUDr. Jiří Běhounek

.....
předseda Výboru Regionální rady
regionu soudržnosti Jihovýchod


.....
podpis předsedy Výboru Regionální rady
regionu soudržnosti Jihovýchod

Poučení:

Územní celek je ve smyslu ustanovení § 13 odst. 1 písm. b) zákona č. 420/2004 Sb., povinen přijmout opatření k nápravě chyb a nedostatků uvedených v této zprávě o výsledku přezkoumání hospodaření a podat o tom písemnou informaci Ministerstvu financí, a to nejpozději do 15 dnů po projednání této zprávy spolu se závěrečným účtem v orgánech územního celku.

Územní celek je dále ve smyslu ustanovení § 13 odst. 2 zákona č. 420/2004 Sb., povinen v informacích podle ustanovení § 13 odst. 1 písm. b) téhož zákona uvést lhůtu, ve které podá příslušnému přezkoumávajícímu orgánu písemnou zprávu o plnění přijatých opatření a v této lhůtě příslušnému přezkoumávajícímu orgánu uvedenou zprávu zaslat.

Za nesplnění těchto povinností lze uložit územnímu celku dle ustanovení § 14 písm. f), g), h) zákona č. 420/2004 Sb., pořádkové pokuty až do výše 50.000,00 Kč v jednom případě.

Příloha ke zprávě o výsledku přezkoumání hospodaření za rok 2013.

Při přezkoumání hospodaření byly přezkoumány písemnosti:

Bankovní výpis

- Bankovní výpisy účtu. č. 2212990004/0600 za období od 1. 1. 2013 do 30. 9. 2013

Bankovní výpis

- Výpis č 29/2013 z účtu č. 201990004/6000

Faktura

- Faktura – daňový doklad –Monika Pellová, Dolní Věstonice 170

Faktura

- Faktura – daňový doklad č 61307126 ze dne 9. 9. 2013, dodavatel NEWTON Media, a.s., Na Pankráci 1683/127, Praha,

Faktura

- Faktura – daňový doklad č. 10 – MUDr. Dagmar Fajtová, Josefská 16, Brno

Faktura

- Faktura – daňový doklad č. 113339 ze dne 5. 9. 2013, dodavatel Pilot, v.o.s. Šeránkova 311/4, 616 00 Brno,

Faktura

- Faktura – daňový doklad č. 130100079 ze dne 22. 5. 2013, dodavatel JUDr. Ing. Petr Machálek, Ph.D., advokát, Pivovarská 8, 682 01 Vyškov

Faktura

- Faktura – daňový doklad č. 201302, ze dne 30. 4. 2013, dodavatel Ing. Dušan Stehlík, Teyschlova 1117/25, Brno

Faktura

- Faktura – daňový doklad č. 2013540 ze dne 23. 8. 2013, dodavatel Josef Eckert, bří Čapků 22, Jihlava

Faktura

- Faktura – daňový doklad č. 513140007 ze dne 9. 9. 2013, dodavatel Av Media, a.s., Bohuňova 10, 625 00 Brno

Faktura

- Faktura – daňový doklad T – mobile, číslo 0351771213 ze dne 1. 12. 2013

Faktura

- Faktura č. FV15-8330/2012, dodavatel CANIS SAFETY a.s., splatná 3.1.2013, částka 41 788,- Kč
- Faktura č. FV15-114/2013, dodavatel CANIS SAFETY a.s., splatná 23.1.2013, částka 14 827,- Kč
- Faktura č. FV15-394/2013, dodavatel CANIS SAFETY a.s., splatná 1.2.2013, částka 2 160,- Kč

Faktura

- Faktura dodavatelská – daňový doklad č. 13067145 ze dne 4. 12. 2013, dodavatel BUROPROFI s.r.o., Hlinská 2, České Budějovice

Faktura

- Faktura dodavatelská – daňový doklad č. 201336682 ze dne 30. 11. 2013, Reisswolf likvidace dokumentů a dat s. r.o., U Dýchárny 1161, Kralupy nad Vltavou,

Faktura

- Faktura dodavatelská č. 132 – Mgr. Ondřej Mulíček, Ph.D, Tumaňanova 18, Brno

Faktura

- Faktura dodavatelská č. 2013120607, dodavatel Petr Poláček, Němčičky 84

Faktura

- Zálohová faktura 2014061032 ze dne 10. 12. 2013 – B.I.B.S. a.s., Lidická 960/8 Brno

Faktura

- Zálohová faktura č. 2013/02-78 ze dne 29. 8. 2013, dodavatel agentura Motiv P s.r.o., Řehořova 14, 618 00 Brno,

Inventurní soupis majetku a závazků

- Dílčí inventarizační zpráva o výsledku inventarizace provedené DIK č. 1 dle příkazu ředitele k provedení inventarizace majetku a závazků za rok 2013

Inventurní soupis majetku a závazků

- Dílčí inventarizační zpráva o výsledku inventarizace provedené DIK č. 2

Inventurní soupis majetku a závazků

- Inventarizační položka evidovaného majetku 013 0010 – Software a 073 0100 Oprávky k software ke dni 31. 12. 2013

Inventurní soupis majetku a závazků

- Inventarizační položka evidovaného majetku 014 0010 – Ocenitelná práva a 074 0100 Oprávky k ocenitelným právům ke dni 31. 12. 2013

Inventurní soupis majetku a závazků

- Inventarizační položka evidovaného majetku 018 0010 – Drobný dlouhodobý nehmotný majetek a 078 0000 Oprávky k drobnému dlouhodobému nehmotnému majetku ke dni 31. 12. 2013

Inventurní soupis majetku a závazků

- Inventarizační položka evidovaného majetku 022 0010 – Samostatné movité věci a jejich soubory a 082 0100 Oprávky k samostatným movitým věcem a souborům movitých věcí ke dni 31. 12. 2013

Inventurní soupis majetku a závazků

- Inventarizační položka evidovaného majetku 028 0010 – Drobný dlouhodobý hmotný majetek a 088 0000 Oprávky k drobnému dlouhodobému hmotnému majetku ke dni 31. 12. 2013

Inventurní soupis majetku a závazků

- Inventura majetku proběhla podle příkazu ředitele pro inventarizaci majetku a závazků, včetně dodatku č. 1 k příkazu ředitele

Inventurní soupis majetku a závazků

- Inventurní soupis evidovaného majetku ke dni 31. 12. 2013

Inventurní soupis majetku a závazků

- Inventurní soupis evidovaného majetku ke dni 31.12.2013 - v rozsahu jednotlivé inventarizační položky 465 Dlouhodobé poskytnuté zálohy

Inventurní soupis majetku a závazků

- Inventurní soupis evidovaného majetku ke dni 31.12.2013 - v rozsahu jednotlivé inventarizační položky 974 Dlouhodobé podmíněné závazky z jiných smluv

Inventurní soupis majetku a závazků

- Inventurní soupis evidovaného majetku ke dni 31.12.2013 - v rozsahu seskupení inventarizační položky 403 Transfery na pořízení majetku

Inventurní soupis majetku a závazků

- Inventurní soupis evidovaného majetku ke dni 31.12.2013 - v rozsahu seskupení inventarizační položky 472 Dlouhodobé přijaté zálohy na transfery

Inventurní soupis majetku a závazků

- Inventurní soupis evidovaného majetku ke dni 31.12.2013 - v rozsahu seskupení inventarizační položky 943 Dlouhodobé podmíněné pohledávky ze vztahu k jiným zdrojům

Inventurní soupis majetku a závazků

- Inventurní soupis evidovaného majetku ke dni 31.12.2013 - v rozsahu seskupení inventarizačních položek účtové skupiny 31

Inventurní soupis majetku a závazků

- Inventurní soupis evidovaného majetku ke dni 31.12.2013 - v rozsahu seskupení inventarizačních položek účtové skupiny 33

Inventurní soupis majetku a závazků

- Inventurní soupis evidovaného majetku ke dni 31.12.2013 - v rozsahu seskupení inventarizačních položek účtové skupiny 34

Inventurní soupis majetku a závazků

- Inventurní soupis evidovaného majetku ke dni 31.12.2013 - v rozsahu seskupení inventarizačních položek účtové skupiny 37

Inventurní soupis majetku a závazků

- Inventurní soupis evidovaného majetku ke dni 31.12.2013 - v rozsahu seskupení inventarizačních položek účtové skupiny 38

Inventurní soupis majetku a závazků

- Inventurní soupis evidovaného majetku ke dni 31.12.2013 - v rozsahu jednotlivé inventarizační položky 321 Dodavatelé

Inventurní soupis majetku a závazků

- Inventurní soupis evidovaného majetku ke dni 31.12.2013 - v rozsahu seskupení inventarizačních položek účtové skupiny 23

Inventurní soupis majetku a závazků

- Inventurní soupis evidovaného majetku ke dni 31.12.2013 - v rozsahu jednotlivé inventarizační položky 199 Opravné položky k ostatním krátkodobým pohledávkám

Inventurní soupis majetku a závazků

- Inventurní soupis seskupení inventarizačních položek účtové třídy 0

Inventurní soupis majetku a závazků

- Inventurní soupis seskupení inventarizačních položek účtové třídy 261 0100, 261 0110, 263 0010, 263 0020

Pokladní doklad

- Pokladní doklady za období od 1. 12. do 31. 12. 2013

Pokladní kniha (deník)

- Pokladní deník za období od 1. 12. do 31. 12. 2013

Příloha rozvahy

- Příloha účetní závěrky organizačních složek státu, územních samosprávných celků, příspěvkových organizací a regionálních rad sestavená k 30.9.2013

Příloha rozvahy

- Příloha účetní závěrky organizačních složek státu, územních samosprávných celků, příspěvkových organizací a regionálních rad sestavená k 30.9.2013

Příloha rozvahy

- Příloha účetní závěrky organizačních složek státu, územních samosprávných celků, příspěvkových organizací a regionálních rad sestavená k 31.12.2013

Rozvaha

- Rozvaha-bilance organizačních složek státu, územních samosprávných celků, příspěvkových organizací a regionálních rad sestavená k 30.9.2013

Rozvaha

- Rozvaha-bilance organizačních složek státu, územních samosprávných celků, příspěvkových organizací a regionálních rad sestavená k 31.12.2013

Účetní doklad

- Cestovní příkaz – jednání VT, výjezdní zasedání URR, Velká Bíteš, Humpolec, Kamenice, dne 12.6. - 14.6.2013 , Staníková Sylva
- Cestovní příkaz – strategická porada vedení, Hotel Austerlitz, Brno, dne 11.6.2013, Staníková Sylva
- Cestovní příkaz - výroční konference RR, Hotel Voroněž, Brno, dne 6.6.2013, Staníková Sylva

Účetní doklad

- Cestovní příkazy zahraniční prac. cesty v období 9. - 10. 2013

Účetní doklad

- Faktura č.1 ze dne 15.10.2013

Účetní doklad

- Faktura č.2 ze dne 4.11.2013 - výkaz práce řidiče za měsíc říjen 2013

Účetní doklad

- Návrh na vyřazení majetku z evidence

Účetní doklad

- Opravné a účetní doklady 1.1.2013 – 30.9.2013

Účetní doklad

- Platba za bezpečnostní schránku

Účetní doklad

- Pokladní kniha 1.1. – 31.1.2013
- Pokladní kniha 1.6. – 30.6.2013

Účetní doklad

- Pokladní kniha Brno ze dne 2.12. – 31.12.2013

Účetní doklad

- Pokladní kniha euro ze dne 28.11.2013

Účetní doklad

- Pokladní kniha Jihlava ze dne 4.12. – 31.12.2013

Účetní doklad

- Pokladní kniha Libry 28.5. – 31.12.2013

Účetní doklad

- Protokol o vyřazení majetku ze dne 31. 1. 2014 – 6 ks fotografií

Účetní doklad

- Sociální fond č. účtu 2012990063/6000 1.1. – 30.6.2013

Účetní doklad

- Účet MMR 2012990012/600 1.1. – 30.6.2013

Účetní doklad

- Účet Projekty 2012990020/6000 za období prosinec 2013

Účetní doklad

- Účet Sociální fond 2012990063/6000 období listopad a prosinec 2013

Účetní doklad

- Účet technická pomoc 2012990047/6000 2.12. – 13.12.2013

Účetní doklad

- Účet technické pomoci č. 2012990047 za období od 14. 12. 2013 do 18. 12. 2013

Účetní doklad

- Účet technické pomoci č. 2012990047 za období od 19. 12. 2013 do 31. 12. 2013

Účetní doklad

- Účet technické pomoci č. 2012990047/6000 14.6. – 30.6.2013

Účetní doklad

- Účet technické pomoci č. 2012990047/6000 23.1. – 31.1.2013

Účetní doklad

- Účetní doklad č. 510014 ze dne 5.9.2013 - záloha na zahraniční cestovní příkaz, Ing. Šteflová
- Účetní doklad č. 510038 ze dne 30.9.2013 – vyúčtování zahraničního cestovního příkazu ze dne 9. – 10.9.2013, LBD III Maďarsko, Ing. Šteflová
- Účetní doklad č. 510037 ze dne 30.9.2013 – vyúčtování zálohy na zahraniční cestovní příkaz Ing. Šteflová
- Účetní doklad č. 500020 ze dne 30.9.2013 – přeplatek na zahraniční cestovní příkaz ze dne 10.9.2013, LBD Maďarsko Ing. Šteflová
- Výdajový pokladní doklad č. 13300059 ze dne 30.9.2013 - vyúčtování zahraničního cestovního příkazu ze dne 9. – 10.9.2013, LBD III Maďarsko, Ing. Šteflová
- Cestovní příkaz pro zahraniční pracovní cestu dne 9. – 10.9.2013, LBD III Maďarsko, Ing. Šteflová
- Vyúčtování zahraniční pracovní cesty dne 9. – 10.9.2013, LBD III Maďarsko, Ing. Šteflová
- Žádost o povolení pracovní cesty do zahraničí dne 9. – 10.9.2013, LBD III Maďarsko, Ing. Šteflová
- Požadavek na poskytnutí zálohy v cizí měně pro zahraniční pracovní cestu dne 9. -10.9.2013, LBD III Maďarsko, Ing. Šteflová
- Překračování státních hranic při zahraniční pracovní cestě dne 9. – 10.9.2013, LBD III Maďarsko, Ing. Šteflová
- Stravné a kapesné při zahraniční pracovní cestě dne 9. – 10.9.2013, LBD III Maďarsko, Ing. Šteflová
- Vyúčtování zahraniční pracovní cesty dne 9. – 10.9.2013, LBD III Maďarsko, Ing. Šteflová

Účetní doklad

- Účetní doklad č. 510032 ze dne 26.9.2013 - vyúčtování zahraničního cestovního příkazu ze dne 9. – 10.9.2013, LBD III Maďarsko, Mgr. Eichlerová
- Výdajový pokladní doklad č. 13300053 ze dne 26.9.2013 - vyúčtování zahraničního cestovního příkazu ze dne 9. – 10.9.2013, LBD III Maďarsko, Mgr. Eichlerová
- Cestovní příkaz pro zahraniční pracovní cestu dne 9. – 10.9.2013, LBD III Maďarsko, Mgr. Eichlerová
- Vyúčtování zahraniční pracovní cesty dne 9. – 10.9.2013, LBD III Maďarsko, Mgr. Eichlerová
- Žádost o povolení pracovní cesty do zahraničí dne 9. – 10.9.2013, LBD III Maďarsko, Mgr. Eichlerová
- Požadavek na poskytnutí zálohy v cizí měně pro zahraniční pracovní cestu dne 9. – 10.9.2013, LBD III Maďarsko, Mgr. Eichlerová
- Překračování státních hranic při zahraniční pracovní cestě dne 9. – 10.9.2013, LBD III Maďarsko, Mgr. Eichlerová
- Stravné a kapesné při zahraniční pracovní cestě dne 9. – 10.9.2013, LBD III Maďarsko, Mgr. Eichlerová
- Vyúčtování zahraniční pracovní cesty dne 9. – 10.9.2013, LBD III Maďarsko, Mgr. Eichlerová

Účetní doklad

- Účetní doklad č. 510034 ze dne 27.9.2013 - vyúčtování zahraničního cestovního příkazu ze dne 9. – 10.9.2013, LBD III Maďarsko, Mgr. Hubl
- Výdajový pokladní doklad č. 13300055 ze dne 27.9.2013 - vyúčtování zahraničního cestovního příkazu ze dne 9. – 10.9.2013, LBD III Maďarsko, Mgr. Hubl
- Cestovní příkaz pro zahraniční pracovní cestu dne 9. – 10.9.2013, LBD III Maďarsko, Mgr. Hubl
- Vyúčtování zahraniční pracovní cesty dne 9. – 10.9.2013, LBD III Maďarsko, Mgr. Hubl
- Žádost o povolení pracovní cesty do zahraničí dne 9. – 10.9.2013, LBD III Maďarsko, Mgr. Hubl
- Požadavek na poskytnutí zálohy v cizí měně pro zahraniční pracovní cestu dne 9. – 10.9.2013, LBD III Maďarsko, Mgr. Hubl
- Překračování státních hranic při zahraniční pracovní cestě dne 9. – 10.9.2013, LBD III Maďarsko, Mgr. Hubl
- Stravné a kapesné při zahraniční pracovní cestě dne 9. – 10.9.2013, LBD III Maďarsko, Mgr. Hubl
- Vyúčtování zahraniční pracovní cesty dne 9. – 10.9.2013, LBD III Maďarsko, Mgr. Hubl

Účetní doklad

- Účetní doklad č. 700076 ze dne 13.11.2013
- Účetní doklad č. 940012 ze dne 22.11.2013
- Účetní doklad č. 700075 ze dne 13.11.2013
- Účetní doklad č. 940011 ze dne 22.11.2013
- Účetní doklad č. 700064 ze dne 13.11.2013
- Účetní doklad č. 950009 ze dne 22.11.2013
- Účetní doklad č. 700065 ze dne 13.11.2013
- Účetní doklad č. 950023 ze dne 22.11.2013

Účetní doklad

- Účetní doklady (technická pomoc) za období 1. 6. – 18. 6.2013, č. účtu 2012990047/0600

Účetní doklad

- Účetní doklady (technická pomoc) za období 17. 9. – 30. 9.2013, č. účtu 2012990047/0600

Účetnictví ostatní

- Obratová předvaha za období 09/2013

Účetnictví ostatní

- Obratová předvaha za období 12/2013

Účetnictví ostatní

- Přehled o peněžních tocích

Účetnictví ostatní

- Přehled o změnách vlastního kapitálu

Účetnictví ostatní

- Výpis účtového rozvrhu z použitých účtů SU, AU za období 12/2013

Účtový rozvrh

- Účtový rozvrh pro rok 2013

Účtový rozvrh

- Výpis účtového rozvrhu z použitých účtů SU, AU za období 11/2013

Výkaz pro hodnocení plnění rozpočtu

- Výkaz pro hodnocení plnění rozpočtu územních samosprávných celků, regionálních rad a dobrovolných svazků obcí sestavený k 09/2013

Výkaz pro hodnocení plnění rozpočtu

- Výkaz pro hodnocení plnění rozpočtu územních samosprávných celků, regionálních rad a dobrovolných svazků obcí sestavený k 12/2013

Výkaz zisku a ztráty

- Výkaz zisku a ztráty organizačních složek státu, územních samosprávných celků, příspěvkových organizací a regionálních rad sestavený k 30.9.2013

Výkaz zisku a ztráty

- Výkaz zisku a ztráty organizačních složek státu, územních samosprávných celků, příspěvkových organizací a regionálních rad sestavený k 31.12.2013

Smlouvy a další materiály k poskytnutým účelovým dotacím

- Smlouvy o poskytnutí dotace z ROP NUTS 2 JV červenec – září 2013

Dokumentace k veřejným zakázkám

- 1.změnový list ke směrnici č.2/09 S

Dokumentace k veřejným zakázkám

- 2.změnový list ke směrnici č.2/09 S

Dokumentace k veřejným zakázkám

- 3.změnový list ke směrnici č.2/09 S

Dokumentace k veřejným zakázkám

- Směrnice č.2/09 S- Zadávání veřejných zakázek RRJv

Dokumentace k veřejným zakázkám

- VZ podlimitní zjednodušené řízení - RRJv 8658/2013 - Evaluace integrovaných plánů rozvoje měst v rámci Regionálního operačního programu NUTS II Jihovýchod

Dokumentace k veřejným zakázkám

- VZMR - RRJv 11090/2013 - Intenzivní jazykový kurz v ČR

Dokumentace k veřejným zakázkám

- VZMR - RRJv 13274/2013 - Studijní zahraniční pobyty

Dokumentace k veřejným zakázkám

- VZMR - RRJv 13275/2013- Zajištění nákupu letenek

Dokumentace k veřejným zakázkám

- VZMR - RRJv 13909/2013 Vymezení území brněnské metropolitní oblasti a Jihlavské sídelní aglomerace

Dokumentace k veřejným zakázkám

- VZMR - RRJv 18396/2013 - Převoz zaměstnanců RRJv

Dokumentace k veřejným zakázkám

- VZMR - RRJv 358/2013 - Servis vozového parku

Dokumentace k veřejným zakázkám

- VZMR - RRJv 10572/2013 - Zajištění akce pro širokou veřejnost - IN LINE

Vnitřní předpis a směrnice

- Dodatek č. 1 k příkazu ředitele ze dne 21.1.2014

Vnitřní předpis a směrnice

- Příkaz ředitele k provedení inventarizace majetku a závazků za rok 2013 ze dne 5.12.2013

Vnitřní předpis a směrnice

- Směrnice č. 12/09 S - Finanční kontrola v podmínkách RRJv č. 12/09 S

Vnitřní předpis a směrnice

- Směrnice č. 02/13 S Účetnictví RRJv
- a oběh účetních dokladů

Vnitřní předpis a směrnice

- Směrnice č. 03/13 – Hospodaření s majetkem a zásobami

Vnitřní předpis a směrnice

- Směrnice č. 05/2011S - Pohledávky

Vnitřní předpis a směrnice

- Směrnice č. 06/09 S Používání mobilních telefonů účinná od 1. 7. 2009

Vnitřní předpis a směrnice

- Směrnice č. 07/13 S Pracovní cesty a cestovní náhrady, účinná od 1. 9. 2013

Vnitřní předpis a směrnice

- Směrnice č. 08/08 - pro řízení a organizaci bezpečnosti a ochrany zdraví při práci - praktické provádění

Vnitřní předpis a směrnice

- Směrnice č. 08/13S - schvalování účetní závěrky

Vnitřní předpis a směrnice

- Směrnice č. 10/09 S – Pokladní služba

Vnitřní předpis a směrnice

- Směrnice č. 2/0S - Zadávání veřejných zakázek RRJv

Vnitřní předpis a směrnice

- Směrnice Pracovní cesty a cestovní náhrady 03/09 S účinná od 1.6.2009
- Směrnice Pracovní cesty a cestovní náhrady 07/13 S účinná od 1.9.2013

Vnitřní předpis a směrnice

- Směrnice pro řízení a organizaci bezpečnosti a ochrany zdraví při práci číslo 08/08 S účinná od 1.6.2008

Vnitřní předpis a směrnice

- Směrnice Sociální fond 07/11S účinná od 1.11.2011
- Zásady tvorby a použití Sociálního fondu RRJv

Vnitřní předpis a směrnice

- Směrnice Sociální fond č. 07/11 S

Dopis GFŘ

- Stanovisko GFŘ ze dne 16.3.2013

Propočet ukazatelů - algoritmus

- Dokumentace k výpočtu ukazatelů dle § 10 odst. 4 písm. b) zákona č. 420/2004 Sb.

Zpráva interního auditu

- Zpráva z interního auditu ev.č.IA/2/2013

Zpráva z interního auditu

- Zpráva z interního auditu ev.č.IA/1/2013

Zpráva z interního auditu

- Zpráva z interního auditu ev.č.IA/4/2013

Zpráva z interního auditu

- Zpráva z interního auditu ev.č.IA/5/2013

Zpráva z interního auditu

- Zpráva z interního auditu ev.č.IA/7/2013

Zpráva z interního auditu

- Zpráva z interního auditu ev.č.IA/8/2013

Zpráva z interního auditu

- Zpráva z interního auditu ev.č.IA/9/2013

Zpráva z interního auditu

- Zpráva z interního auditu ev.č.IA/3/2013

V kontrolovaném období Regionální rada regionu soudržnosti, dle prohlášení, nehospodařil s majetkem státu, neručil svým majetkem za závazky fyzických a právnických osob, nezastavil movitý a nemovitý majetek, neuzavřel kupní, směnnou, darovací, a smlouvu o výpůjčce týkající se nemovitého majetku, smlouvu o přijetí nebo poskytnutí úvěru nebo půjčky, smlouvu o převzetí dluhu nebo ručitélského závazku, smlouvu o přistoupení k závazku a smlouvu o sdružení, nekoupil ani neprodal cenné papíry, obligace, neuskutečnil majetkové vklady.